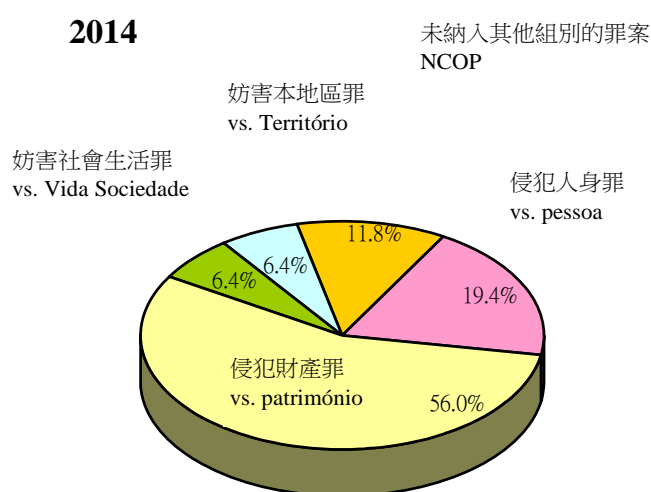
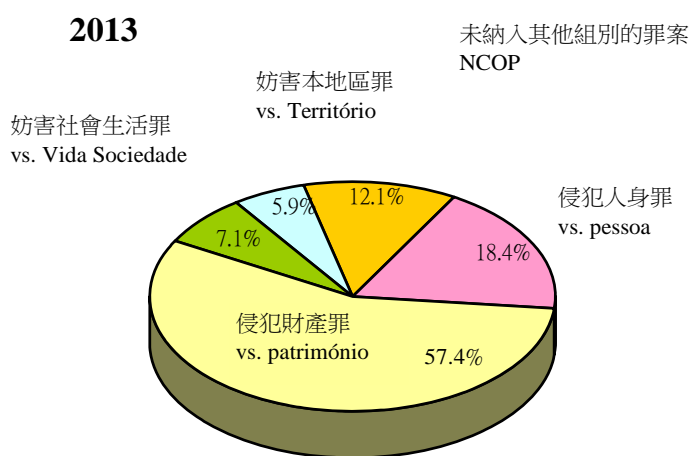


總結2014年罪案情況

Balanco da criminalidade 2014

1. 整體犯罪活動 Actividade delituosa em geral

年份 Ano	侵犯人身罪 Crimes contra a pessoa	侵犯財產罪 Crimes contra a Património	妨害社會生活罪 Crimes contra a Vida em Soc.	妨害本地區罪 Crimes contra o Território	未納入其他組別的罪案 Crimes não classifi. em outra parte	整體犯罪 Act. Del. Geral
2013	2521	7719	971	813	1661	13685
2014	2718	7843	896	903	1656	14016
變化 Var.	↑ 197/ 7.8%	↑ 124/ 1.6%	↓ 75/ 7.7%	↑ 90/11.1%	↓ 5/ 0.3%	↑ 331/ 2.4%



2. 暴力犯罪 Criminalidade violenta

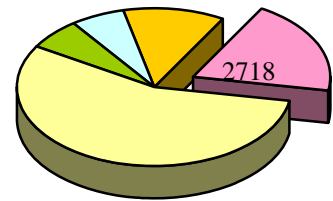
	2013年/Ano	2014年/Ano	變化 Variação
暴力犯罪 Criminalidade violenta	748	811	↑ 63 / 8.4%

勒索 Extorsão	67	101	↑ 34 / 50.7 %
強姦 Violação	24	33	↑ 9 / 37.5%
販賣, 出售, 毒品 Tráfico, venda, drogas	231	196	↓ 35 / 15.2 %
搶劫 Roubo	150	120	↓ 30 / 20 %
對兒童之性侵犯 Abuso sexual de criança	17	13	↓ 4 / 23.5%
謀殺 Homicídio	2	0	↓ 2

3. 侵犯人身罪 Crimes contra a pessoa

侵犯人身罪 vs. pessoa

2013年/Ano	2014年/Ano	變化 Variação
2521	2718	↑ 197 / 7.8 %

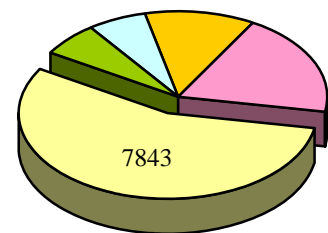


	2013	2014	變化 Variação		2013	2014	變化 Variação
剝奪他人行動自由罪 Sequestro	150	220	↑ 70 / 46.7 %	嚴重傷害身體完整性 Ofensa grave à int. física	13	13	0
普通傷害身體完整性 Ofensa simp. à int. física	1681	1769	↑ 88 / 5.2 %	對兒童之性侵犯 Abuso sexual de criança	17	13	↓ 4 / 23.5%
恐嚇 Ameaça	227	258	↑ 31 / 13.7 %	謀殺 Homicídio	2	0	↓ 2
侮辱 Injúria	136	162	↑ 26 / 19.1 %				
強姦 Violação	24	33	↑ 9 / 37.5%				

4. 侵犯財產罪 Crimes contra Património

侵犯財產罪 vs. Património

2013年/Ano	2014年/Ano	變化 Variação
7719	7843	↑ 124 / 1.6%

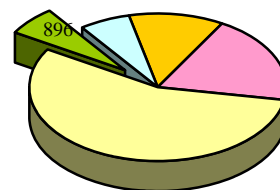


	2013	2014	變化 Variação		2013	2014	變化 Variação
詐騙 Burla	843	1154	↑ 311/ 36.9%	盜竊 (總數) Furto (Total)	3846	3375	↓ 471/ 12.2%
暴利 Usura	185	239	↑ 54/ 29.2%	爆竊寓所 Furto por AECF em residência	351	189	↓ 162/ 46.2%
勒索 Extorsão	67	101	↑ 34/ 50.7%	被扒手盜竊 Furto por carteirista	1392	1245	↓ 147/ 10.6%
盜用車輛 Furto de uso de viatura	18	26	↑ 8/ 44.4%	搶劫 (總數) Roubo (Total)	150	120	↓ 30 / 20%
				盜用重型/輕型電單車 Furto de uso de moto/ciclomotor	346	329	↓ 17 / 4.9%

5. 妨害社會生活罪 Crimes contra a Vida em Sociedade

妨害社會生活罪 vs. Vida Sociedade

2013年/Ano	2014年/Ano	變化 Variação
971	896	↓ 75 / 7.7 %

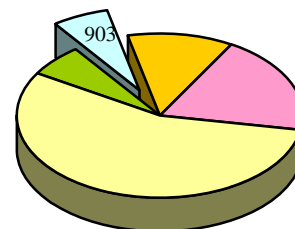


	2013	2014	變化 Variação
行使他人證件 Uso de doc. de ident. Alheio	44	54	↑ 10 / 22.7%
偽造文件 Falsificação documento	532	458	↓ 74 / 13.9%
將假貨幣轉手 Passagem de moeda falsa	317	304	↓ 13 / 4.1%
縱火 Fogo posto	21	14	↓ 7 / 33.3 %

6. 妨害本地區罪 Crimes contra o Território

妨害本地區罪 vs. Território

2013年/Ano	2014年/Ano	變化 Variação
813	903	↑ 90 / 11.1 %

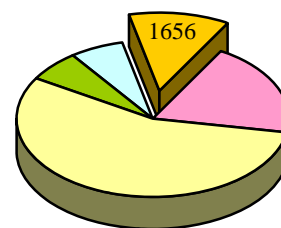


	2013	2014	變化 Variação
違令 Desobediência	569	651	↑ 82 / 14.4 %
作虛假聲明 Falsa declaração	167	184	↑ 17 / 10.2 %

7. 未納入其他組別的罪案 Crimes não classificados em outra parte

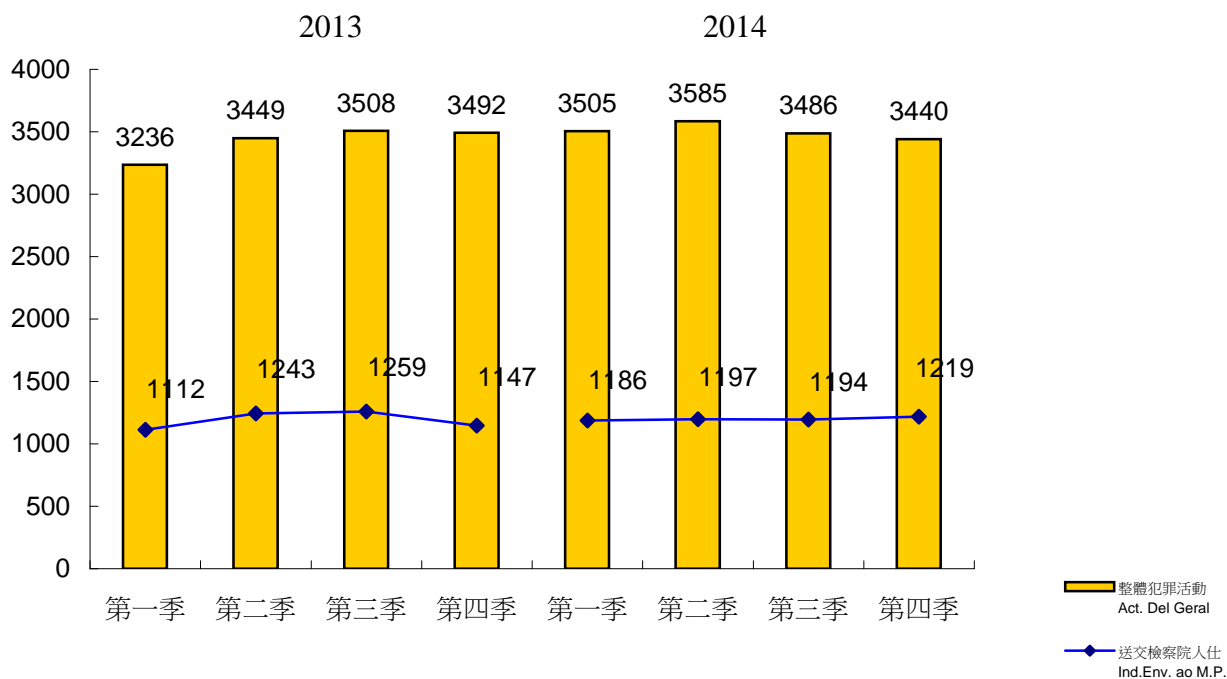
未納入其他組別的罪案 NCOP

2013年/Ano	2014年/Ano	變化 Variação
1661	1656	↓ 5 / 0.3 %



	2013	2014	變化 Variação
引誘協助收容僱用非法入境者 Ali. Aux. Acolh. emp. à I.I.	455	492	↑ 37 / 8.1 %
吸食麻醉品 Consumo estup.	325	157	↓ 168 / 51.7%
販賣,出售,毒品 Tráfico, venda.,drogas	231	196	↓ 35 / 15.2 %

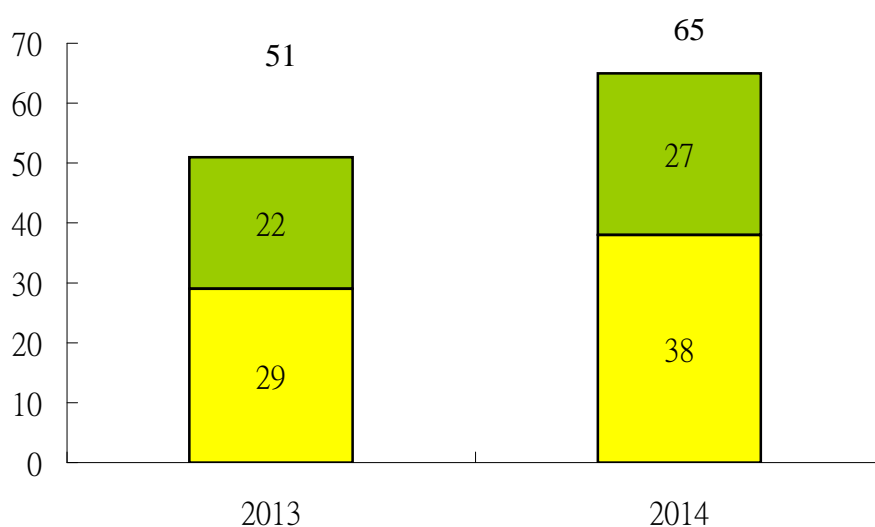
8. 送交檢察院的人仕 Indivíduos conduzidos ao Ministério Público



	2013	2014	變化 Variação
送交檢察院的人仕 Indivíduos conduzidos ao Ministério Público	4761	4796	↑ 35 / 0.7 %

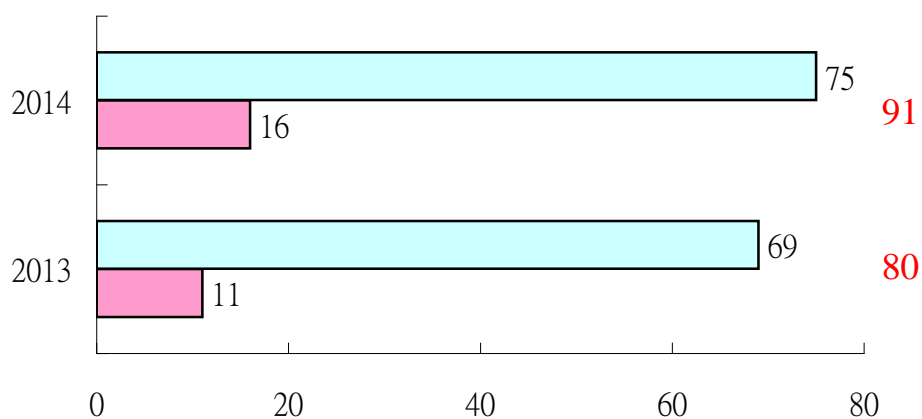
9. 青少年犯罪 Delinquência juvenil

	2013	2014	變化 Variação
已移交檢察院的案件 Casos levados ao M.ºP.º	22	27	↑ 5 / 22.7 %
未移交檢察院的案件 Casos não levados ao M.ºP.º	29	38	↑ 9 / 31 %
總數 Total	51	65	↑ 14 / 27.5 %



涉及的青年人之性別 Sexo dos jovens envolvidos

	2013	2014	變化 Variação
男性 Masculino	69	75	↑ 6 / 8.7 %
女性 Feminino	11	16	↑ 5 / 45.5 %
總數 Total	80	91	↑ 11 / 13.8 %



10. 非法入境無證者及逾期逗留人仕

I.I. Indocumentado e excesso de permanência

	2013	2014	變化 Variação
中國內地之非法入境無證者 I.I. indocumentado do iR.P.C.	1335	1409	↑ 74 / 5.5 %
中國內地之逾期逗留入境者(個人遊簽注) Indivíduo c/excesso permanência do iR.P.C. (visto individual)	4632	4428	↓ 204 / 4.4 %
中國內地之逾期逗留入境者(其他證件/簽注) Indivíduo c/excesso permanência do iR.P.C. (outro doc / visto)	35206	40833	↑ 5627 / 16 %
逾期之外籍人士 Estrangeiro c/excesso permanência	2971	2893	↓ 78 / 2.6 %
總數 Total	44144	49563	↑ 5419 / 12.3 %

