

**保安司司長向傳媒發佈 2019 年第一季
罪案情況**

**Balanço da Criminalidade do
1º trimestre de 2019 apresentado pelo
Secretário para a Segurança aos OCS**

保安司司長交給傳媒的文件

**Documentos a fornecer aos OCS durante
a conferência do Sec. para a Segurança**

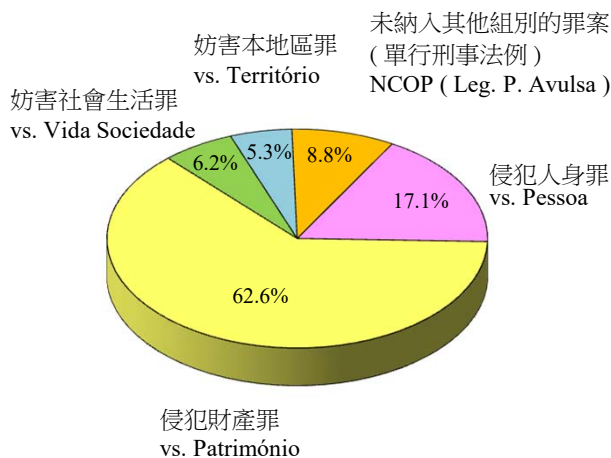
總結2019年第一季罪案情況

Balço da criminalidade do 1º trimestre e sua comparação entre 2018-2019

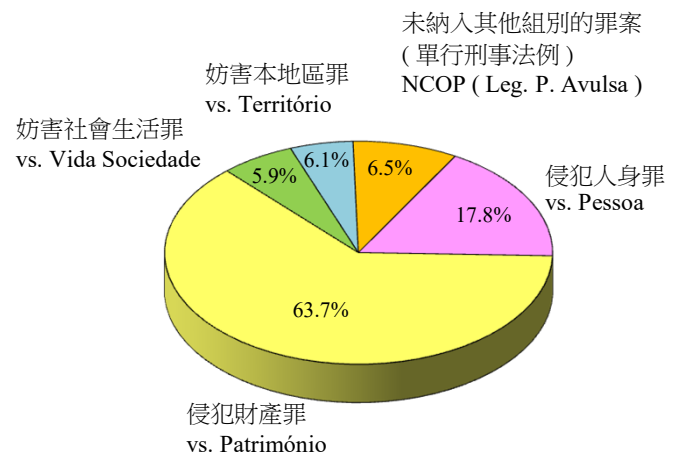
1. 整體犯罪活動 Actividade delituosa em geral

年份 Ano	侵犯人身罪 Crimes contra a Pessoa	侵犯財產罪 Crimes contra o Património	妨害社會生活罪 Crimes contra a Vida em Soc.	妨害本地區罪 Crimes contra o Território	未納入其他組別的罪案 (單行刑事法例) Crimes não classificados em outra parte (Legislação Penal Avulsa)	整體犯罪 Actividade Delituosa em Geral
2019年第一季 1º Tri. de 2019	576	2108	208	177	295	3364
2018年第一季 1º Tri. de 2018	631	2258	210	216	232	3547
變化 / 百份比 Var. / %	↓ 55 / 8.7 %	↓ 150 / 6.6 %	↓ 2 / 1 %	↓ 39 / 18.1 %	↑ 63 / 27.2 %	↓ 183 / 5.2 %

2019年第一季 / 1º Tri. de 2019



2018年第一季 / 1º Tri. de 2018



2. 暴力犯罪 Criminalidade violenta

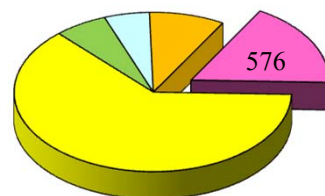
	2019年第一季 1º Tri. de 2019	2018年第一季 1º Tri. de 2018	變化 Variação
暴力犯罪 Criminalidade violenta	157	145	↑ 12 / 8.3 %
剝奪他人行動自由罪 Sequestro	82	61	↑ 21 / 34.4 %
強姦 Violação	10	6	↑ 4 / 66.7 %
嚴重傷害身體完整性 Ofensa grave à int. física	2	0	↑ 2 / a)
殺人 Homicídio	1	0	↑ 1 / a)
販賣及出售毒品 Tráfico e venda de drogas	28	35	↓ 7 / 20 %
搶劫 Roubo	19	23	↓ 4 / 17.4 %
縱火 Fogo posto	13	16	↓ 3 / 18.8 %
其他侵害身體完整性罪 Outros crimes contra a integridade física	0	1	↓ 1 / a)
對兒童的性侵犯 Abuso sexual de criança	2	3	↓ 1 / 33.3 %

a) 不適用 Não adptável

3. 侵犯人身罪 Crimes contra a pessoa

2019年第一季 1º Tri. de 2019	2018年第一季 1º Tri. de 2018	變化 Variação
576	631	↓ 55 / 8.7 %

侵犯人身罪
vs. Pessoa



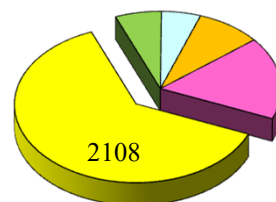
	2019年第一季 1º Tri. de 2019	2018年第一季 1º Tri. de 2018	變化 Variação		2019年第一季 1º Tri. de 2019	2018年第一季 1º Tri. de 2018	變化 Variação
剝奪他人行動自由罪 Sequestro	82	61	↑ 21 / 34.4 %	普通傷害身體完整性 Ofensa simp. à int. física	312	392	↓ 80 / 20.4 %
強姦 Violação	10	6	↑ 4 / 66.7 %	侮辱 Injúria	13	31	↓ 18 / 58.1 %
恐嚇 Ameaça	43	41	↑ 2 / 4.9 %	對兒童的性侵犯 Abuso sexual de criança	2	3	↓ 1 / 33.3 %
嚴重傷害身體完整性 Ofensa grave à int. física	2	0	↑ 2 / a)				
姦淫未成年人 Estupro	2	0	↑ 2 / a)				
殺人 Homicídio	1	0	↑ 1 / a)				

a) 不適用 Não adptável

4. 侵犯財產罪 Crimes contra o Património

2019年第一季 1º Tri. de 2019	2018年第一季 1º Tri. de 2018	變化 Variação
2108	2258	↓ 150 / 6.6 %

侵犯財產罪
vs. Património

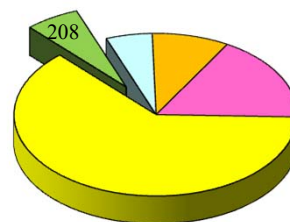


	2019年第一季 1º Tri. de 2019	2018年第一季 1º Tri. de 2018	變化 Variação		2019年第一季 1º Tri. de 2019	2018年第一季 1º Tri. de 2018	變化 Variação
詐騙 Burla	283	231	↑ 52 / 22.5 %	盜竊 (總數) Furto (Total)	728	889	↓ 161 / 18.1 %
暴利 Usura	128	107	↑ 21 / 19.6 %	被扒手盜竊 Furto por carteirista	356	447	↓ 91 / 20.4 %
勒索 Extorsão	15	12	↑ 3 / 25 %	不正當據為己有 Apropriação ilegítima	648	691	↓ 43 / 6.2 %
				盜用重型/輕型電單車 Furto de uso de moto/ciclomotor	18	33	↓ 15 / 45.5 %
				爆竊寓所 Furto por AECF em residência	15	20	↓ 5 / 25 %
				搶劫 (總數) Roubo (Total)	19	23	↓ 4 / 17.4 %

5. 妨害社會生活罪 Crimes contra a Vida em Sociedade

2019年第一季 1º Tri. de 2019	2018年第一季 1º Tri. de 2018	變化 Variação
208	210	↓ 2 / 1 %

妨害社會生活罪
vs. Vida em Sociedade

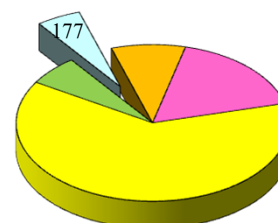


	2019年第一季 1º Tri. de 2019	2018年第一季 1º Tri. de 2018	變化 Variação
將假貨幣轉手 Passagem de moeda falsa	53	49	↑ 4 / 8.2 %
行使他人證件 Uso de doc. de ident. Alheio	17	15	↑ 2 / 13.3 %
偽造文件 Falsificação de documento	95	101	↓ 6 / 5.9 %
縱火 Fogo posto	13	16	↓ 3 / 18.8 %

6. 妨害本地區罪 Crimes contra o Território

2019年第一季 1º Tri. de 2019	2018年第一季 1º Tri. de 2018	變化 Variação
177	216	↓ 39 / 18.1 %

妨害本地區罪
vs. Território



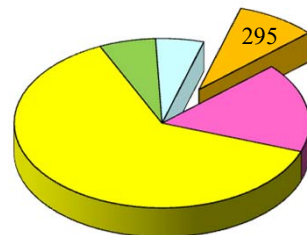
	2019年第一季 1º Tri. de 2019	2018年第一季 1º Tri. de 2018	變化 Variação
違令 Desobediência	113	153	↓ 40 / 26.1 %
作虛假聲明 Falsa declaração	39	47	↓ 8 / 17 %

7. 未納入其他組別的罪案 (單行刑事法例)

Crimes não classificados em outra parte (Legislação Penal Avulsa)

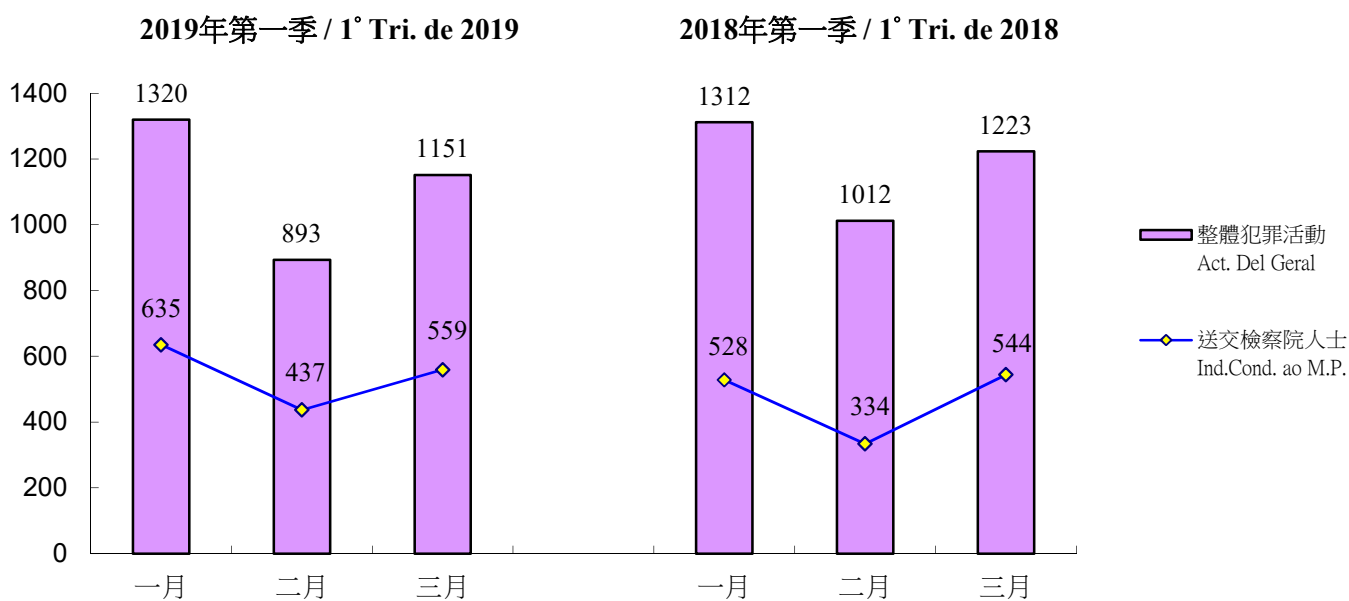
未納入其他組別的罪案 (單行刑事法例)
NCOP (Leg. P. Avulsa)

2019年第一季 1° Tri. de 2019	2018年第一季 1° Tri. de 2018	變化 Variação
295	232	↑ 63 / 27.2 %



	2019年第一季 1° Tri. de 2019	2018年第一季 1° Tri. de 2018	變化 Variação
電腦犯罪 Criminalidade informática	84	40	↑ 44 / 110 %
引誘協助收容僱用非法入境者 Ali. Aux. Acolh. Emp. à I.I.	77	73	↑ 4 / 5.5 %
吸食麻醉品 Consumo estupefacientes	22	19	↑ 3 / 15.8 %
販賣及出售毒品 Tráfico e venda de drogas	28	35	↓ 7 / 20 %


8. 送交檢察院的人士 Individuos conduzidos ao Ministério Público



	2019年第一季 1° Tri. de 2019	2018年第一季 1° Tri. de 2018	變化 Variação
送交檢察院的人士 Indivíduos conduzidos ao Ministério Público	1631	1406	↑ 225 / 16 %

9. 青少年犯罪 Delinquência juvenil

	2019年第一季 1° Tri. de 2019	2018年第一季 1° Tri. de 2018	變化 Variação
已移交檢察院的案件 Casos remetidos ao M.ºP.º	5	5	0
未移交檢察院的案件 Casos não remetidos ao M.ºP.º	12	12	0
總數 Total	17	17	0



涉及的青年人之性別 Sexo dos jovens envolvidos

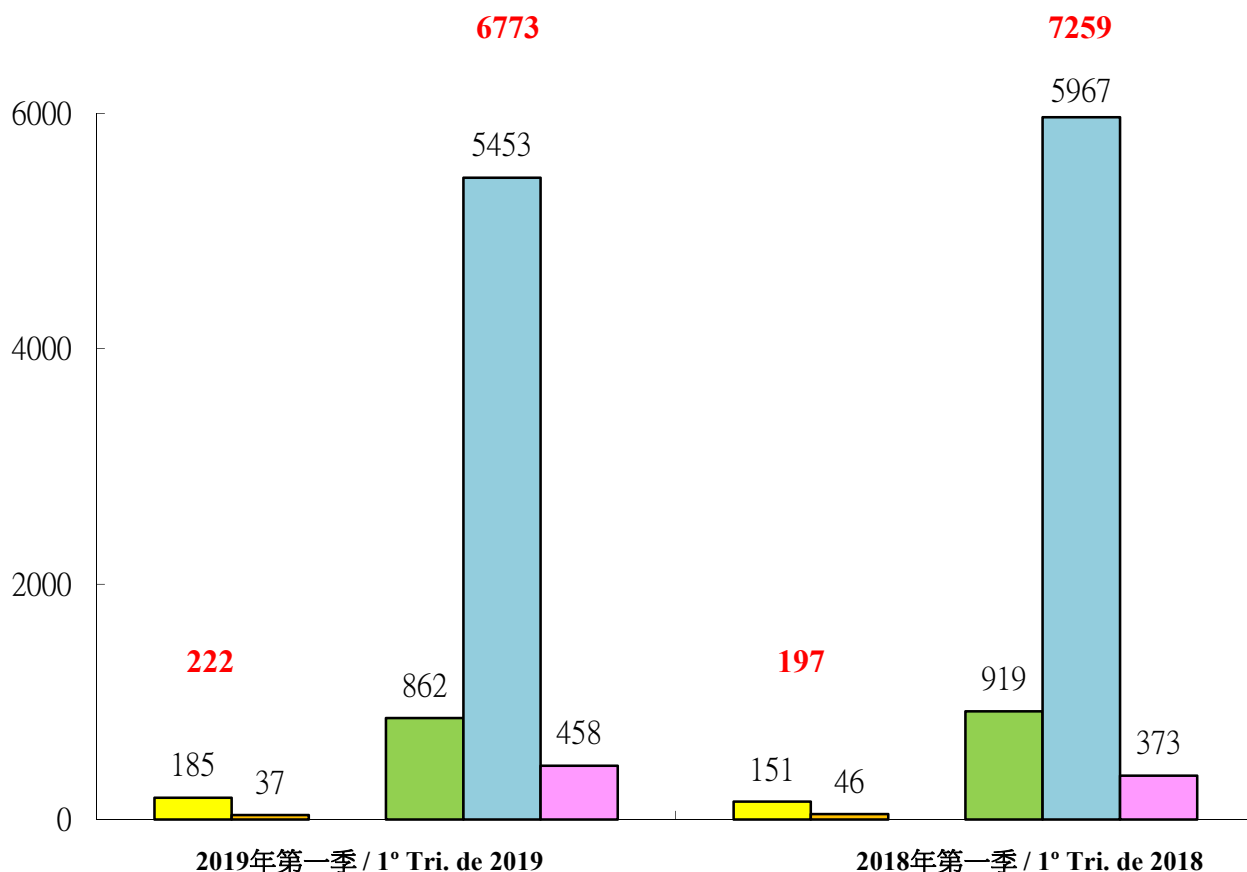
	2019年第一季 1° Tri. de 2019	2018年第一季 1° Tri. de 2018	變化 Variação
男性 Masculino	31	31	0
女性 Feminino	6	3	↑ 3 / 100 %
總數 Total	37	34	↑ 3 / 8.8 %

10. 非法入境者及逾期逗留人士

Imigrante ilegal e excesso de permanência

非法入境者 Imigrante ilegal	2019年第一季 1° Tri. de 2019	2018年第一季 1° Tri. de 2018	變化 Variação
中國內地非法入境者 I.I. da China Continental	185	151	↑ 34 / 23 %
其他國籍非法入境者 I.I. da outra nacionalidade	37	46	↓ 9 / 19.6%
總數 Total	222	197	↑ 25 / 12.7 %

逾期逗留人士 Excesso de permanência	2019年第一季 1° Tri. de 2019	2018年第一季 1° Tri. de 2018	變化 Variação
中國內地逾期逗留人士 Indivíduo c/excesso permanência da China Continental	6315	6886	↓ 571 / 8.3 %
- 個人遊簽注 Visto individual	862	919	↓ 57 / 6.2 %
- 其他證件/簽注 Outro doc / visto	5453	5967	↓ 514 / 8.6 %
其他國籍逾期逗留人士 Indivíduo c/excesso permanência da outra nacionalidade	458	373	↑ 85 / 22.8 %
總數 Total	6773	7259	↓ 486 / 6.7 %



ÍNDICE

1. Resumo da criminalidade do 1º Trimestre do ano 2019	P. 1 - 2
(Anexo)	P. 3 - 5
2. Alguns crimes em destaque	
● Homicídio	P. 6
● Fogo Posto	P. 7
● Roubo	P. 7
● Furto	P. 8
● Burla	P. 9
● Extorsão	P. 10
● Desobediência	P. 10
● Emprego Ilegal	P. 11
● Passagem moeda falsa.....	P. 12
● Delinquência Juvenil	P. 13 - 14
● Indivíduo c/excesso de permanência.....	P. 15
● Suicídio e tentativa de suicídio.....	P. 16 - 17
● Movimento de entrada / saída do Centro de Detenção.....	P. 18
3. Situação de residentes do iRPC na RAEM	
● Movimento de Entrada/Saída.....	P. 19
● Excesso permanência.....	P. 19
● Crimes cometido por residente do iRPC	P. 19 - 20
● Infracções dos residentes do iRPC	P. 20
● Vítimas residentes do iRPC	P. 20
(Anexo)	P. 21 - 25
4. Crimes cometidos por residentes HKSAR	P. 26

總結 2019 年第一季之罪案情況
Resumo da criminalidade do 1º Tri.
do ano 2019

BALANÇO DA CRIMINALIDADE DO 1º TRIMESTRE DO ANO 2019

1. A Actividade Delituosa Geral do 1º Trimestre do ano 2019.

Foram registadas pelas polícias **3364** ocorrências de delitos o que traduz uma redução de 183 casos, (-5,2%) em relação ao período homólogo do ano 2018 . (**3364** vs **3547**)

As variações verificadas foram as seguintes :

CRIME CONTRA A PESSOA : REDUÇÃO de 55 casos /-8,7% (**576** vs **631**)

CRIME CONTRA O PATRIMÓNIO : REDUÇÃO de 150 casos /-6,6% (**2108** vs **2258**)

CRIME CONTRA A VIDA EM SOCIEDADE : REDUÇÃO de 2 casos /-1% (**208** vs **210**)

CRIME CONTRA O TERRITÓRIO : REDUÇÃO de 39 casos /-18,1% (**177** vs **216**)

CRIME NÃO CLAS. EM OUTROS GRUPOS : AUMENTO de 63 casos /+27,2% (**295** vs **232**)

2. Criminalidade Violenta : Foram registadas do 1º Trimestre do ano 2019 , **157** ocorrências de delitos violentos quando comparado com o período homólogo do ano 2018 (**157** vs **145**) o que traduz um aumento de 12 casos (+8,3%) .

De salientar as variações constatadas nos seguintes crimes violentos :

- **Homicídio** : Registado 1 caso vs 0 caso/2018 (aumento de 1 caso) ;
- **Roubo** : Registados 19 casos vs 23 casos/2018 (redução de 4 casos , -17,4 %) ;
- **Incêndios, explosões e outras condutas especialmente perigosas** : Registados 13 casos vs 16 casos /2018 (redução de 3 casos , -18,8 %) ;
- **Tráfico e venda de drogas** : Registados 28 casos vs 35 casos/2018 (redução de 7 casos , -20 %)

3. Grupo de crimes contra a pessoa : Foram registadas durante o período em apreço **576** ocorrências de delitos enquanto que em igual período o ano anterior foram **631** delitos (redução de 55 casos , -8,7 %). As variações numéricas em destaque entre os dois periodos foram :

- **Ofensa Simples à Intergridade Física** : redução de 80 casos (312 vs 392) ;
- **Ofensa Graves à Intergridade Física** : aumento de 2 casos (2 vs 0) ;
- **Rapto** : igual de caso (0 vs 0) ;
- **Sequestro** : aumento de 21 casos (82 vs 61) ;
- **Violação** : aumento de 4 casos (10 vs 6) ;
- **Abuso Sexual de Criança** : redução de 1 caso (2 vs 3) ;
- **Ameaça** : aumento de 2 casos (43 vs 41) .

4. Grupo de crimes contra o Património : Foram registadas no total **2108** ocorrências de delitos enquanto que em igual período de 2018 registaram-se **2258** casos (redução de 150 casos , -6,6%). As variações numéricas em destaque foram :

- **Roubo** : redução de 4 casos (19 vs 23) ;
- **Furtos** : redução de 161 casos (728 vs 889) ;
 - redução de 91 casos de Furto por carteirista (356 vs 447) ;
 - redução de 5 casos de Furto por arrombamento em residência (15 vs 20) ;
 - igual de caso de Furto por arrombamento em est. comercial (3 vs 3) ;
- **Extorsão** : aumento de 3 casos (15 vs 12) ;
- **Usura** : aumento de 21 casos (128 vs 107) ;
- **Cheque sem provisão** : aumento de 10 casos (14 vs 4) ;
- **Dano** : redução de 28 casos (215 vs 243) ;
- **Burla** : aumento de 52 casos (283 vs 231) ;
- **Apropriação ilegítima** : redução de 43 casos (648 vs 691) .

5. **Grupo de crimes contra a Vida em Sociedade** : Foram registados , no período em apreço , **208** delitos enquanto que em igual período do ano transacto registaram-se **210** casos (redução de 2 casos / -1%). As variações numéricas em destaque foram :
- **Falsificação de documento** : redução de 6 casos (95 vs 101) ;
 - **Uso de documento de identificação alheio** : aumento de 2 casos (17 vs 15) ;
 - **Fogo Posto**: redução de 3 casos (13 vs 16) ;
 - **Passagem de moeda falsa** : aumento de 4 casos (53 vs 49) .
6. **Grupo de crimes contra o Território** : Foram registados **177** delitos enquanto que em igual período do ano 2018 foram **216** casos (redução de 39 casos / -18,1%). As variações em destaque foram :
- **Desobediência** : redução de 40 casos (113 vs 153) ;
 - **Falsa Declaração** : redução de 8 casos (39 vs 47) .
7. **Grupo de crimes não classificados em outra parte (legislação penal avulsa)** : Foram registados durante o ano em apreço , **295** delitos deste grupo enquanto que em igual período do ano 2018 foram registados **232** casos (aumento de 63 casos / +27,2%). As variações em destaque foram :
- **Aliciamento/auxílio/acolhimento/emprego de I.I.** : aumento de 4 casos (77 vs 73) ;
 - **Tráfico e venda de drogas** : redução de 7 casos (28 vs 35) ;
 - **Consumo de drogas** : aumento de 3 casos (22 vs 19) ;
 - **Criminalidade informática** : aumento de 44 casos (84 vs 40) .
8. **Indivíduos conduzidos ao Ministério público** : As polícias nas acções de serviço policial urbano e nas acções de investigação deteram e enviaram ao Ministério Público **1631** indivíduos por cometimento de crimes punidos com pena de prisão enquanto que em igual período de 2018 foram enviados **1406** indivíduos (aumento de 225 casos / +16%).
9. **Delinquência Juvenil** : Foram registados nas polícias **17** delitos protagonizados por menores enquanto que em igual período do ano 2018 foram registados **17** casos (igual de caso). Nestes delitos estavam envolvidos **37** jovens menores e no ano 2018 estavam envolvidos **34** jovens menores (aumento de 3 pessoas/+8,8%).
10. **Imigração Ilegal** : No âmbito do combate da imigração clandestina na RAEM , as FSSM continuaram as acções de fiscalização da permanência dos ilegais , junto dos postos fronteiriços, em situação de clandestinidade distribuídas pelas diferentes modalidades :
- Imigrante ilegal** : foram registados **222** imigrantes ilegais enquanto que no ano 2018 registaram-se **197** imigrantes ilegais (aumento de 25 imigrantes ilegais /+12,7%).
- **I.I. do iR.P.C.** : 185 pessoas vs 151 pessoas/2018 (+34 pessoas)
 - **I.I. da outra nacionalidade** : 37 pessoas vs 46 pessoas/2018 (-9 pessoas)
- Indivíduo c/excesso permanência** : foram registados **6773** indivíduos com excesso permanência enquanto que no ano 2018 registaram-se **7259** indivíduos (redução de 486 indivíduos /-6,7%).
- **Indivíduo c/excesso permanência do iR.P.C.** : 6315 pessoas vs 6886 pessoas/2018 (-571 pessoas)
- visto individual : 862 pessoas vs 919 pessoas/2018 (-57 pessoas)
- outro doc/ visto : 5453 pessoas vs 5967 pessoas/2018 (-514 pessoas)
 - **Indivíduo c/excesso permanência da outra nacionalidade** : 458 pessoas vs 373 pessoas/2018 (+85 pessoas)

總結 2019 年 1 月至 3 月之罪案及其與 2018 年同期之比較
 Balanço da criminalidade de Jan-Mar e sua comparação entre 2018-2019

2019

01月 02月 03月 04月 05月 06月 07月 8月 9月 10月 11月 12月 2019 2018 變化 百分比
 Jan Fev Mar Abr Mai Jun Jul Ago Set Out Nov Dez (01-03月) (01-03月) Variação %

整體犯罪活動 Act. delituosa geral	1320	893	1151									3364	3547	-183	-5.2
--	-------------	------------	-------------	--	--	--	--	--	--	--	--	-------------	-------------	-------------	-------------

I 侵犯人身罪 Crimes contra a pessoa	220	150	206									576	631	-55	-8.7
---	------------	------------	------------	--	--	--	--	--	--	--	--	------------	------------	------------	-------------

殺人 (案件/受害者) Homicídio (caso/vítima)	0	1/1	0									1/1	0	+1/+1	c)
普通傷害身體完整性 Ofensa simp. à int. física	113	99	100									312	392	-80	-20.4
嚴重傷害身體完整性 Ofensa grave à int. física	1	0	1									2	0	+2	c)
剝奪他人行動自由罪 Sequestro	30	12	40									82	61	+21	+34.4
綁架 Rapto	0	0	0									0	0	0	0
強姦 Violação	5	3	2									10	6	+4	+66.7
對兒童的性侵犯 a) Abuso sexual de criança	0	0	2									2	3	-1	-33.3
姦淫未成年人 a) Estupro	1	0	1									2	0	+2	c)
恐嚇 Ameaça	22	8	13									43	41	+2	+4.9
侮辱 Injúria	2	1	10									13	31	-18	-58.1
其他 Outros	46	26	37									109	97	+12	+12.4

總結 2019 年 1 月至 3 月之罪案及其與 2018 年同期之比較
Balanço da criminalidade de Jan-Mar e sua comparação entre 2018-2019

2019

	01月	02月	03月	04月	05月	06月	07月	8月	9月	10月	11月	12月	2019 (01-03月)	2018 (01-03月)	變化	百分比			
	Jan	Fev	Mar	Abr	Mai	Jun	Jul	Ago	Set	Out	Nov	Dez	(Jan-Mar)	(Jan-Mar)	Variação	%			
II 侵犯財產罪													2108	2258	-150	-6.6			
Crimes contra o Património																			
盜竊 (總數)	262	211	255													728	889	-161	-18.1
Furto (Total)																			
車輛內盜竊	4	2	8													14	26	-12	-46.2
Furto em viatura																			
盜用重型/輕型電單車	7	3	8													18	33	-15	-45.5
Furto de uso de moto/ciclomotor																			
盜用車輛	2	0	0													2	2	0	0
Furto de uso de viatura																			
被扒手盜竊	126	111	119													356	447	-91	-20.4
Furto por carteirista																			
爆竊寓所	8	3	4													15	20	-5	-25
Furto por AECF em residência																			
爆竊商業場所	0	3	0													3	3	0	0
Furto por AECF em est. comercial																			
其他盜竊	115	89	116													320	358	-38	-10.6
Outros furtos																			
搶劫 (總數)	10	6	3													19	23	-4	-17.4
Roubo (Total)																			
寓所內搶劫	1	0	0													1	3	-2	-66.7
Roubo em residência																			
在街道或公共道路搶劫	3	3	3													9	2	+7	+350
Roubo em via ou caminho público																			
其他搶劫	6	3	0													9	18	-9	-50
Outros roubos																			
勒索	6	6	3													15	12	+3	+25
Extorsão																			
暴利	61	17	50													128	107	+21	+19.6
Usura																			
毀損	91	51	73													215	243	-28	-11.5
Dano																			
不正當據為己有 b)	257	188	203													648	691	-43	-6.2
Apropriação ilegítima																			
詐騙	101	68	114													283	231	+52	+22.5
Burla																			
空頭支票	6	1	7													14	4	+10	+250
Cheque sem provisão																			
其他	26	17	15													58	58	0	0
Outros																			
III 妨害社會生活罪													208	210	-2	-1			
Crimes contra a Vida em Sociedade																			
縱火	7	4	2													13	16	-3	-18.8
Fogo posto																			
偽造文件	39	27	29													95	101	-6	-5.9
Falsificação documento																			
行使他人證件	10	3	4													17	15	+2	+13.3
Uso de doc. de ident. alheio																			
將假貨幣轉手	20	15	18													53	49	+4	+8.2
Passagem de moeda falsa																			
其他	17	5	8													30	29	+1	+3.4
Outros																			

2019年第一季之罪案情況
 Criminalidade do 1º Tri. do ano 2019

總結 2019 年 1 月至 3 月之罪案及其與 2018 年同期之比較
Balanço da criminalidade de Jan-Mar e sua comparação entre 2018-2019

2019

	01月	02月	03月	04月	05月	06月	07月	8月	9月	10月	11月	12月	2019 (01-03月)	2018 (01-03月)	變化	百分比
	Jan	Fev	Mar	Abr	Mai	Jun	Jul	Ago	Set	Out	Nov	Dez	(Jan-Mar)	(Jan-Mar)	Variação	%
IV 妨害本地區罪 Crimes contra o Território	72	59	46										177	216	-39	-18.1
違令 Desobediência	53	36	24										113	153	-40	-26.1
作虛假聲明 Falsa declaração	9	13	17										39	47	-8	-17
其他 Outros	10	10	5										25	16	+9	+56.3
V 未納入其他組別的罪案 (單行刑事法例) Crimes não classifi. em outra parte (Legislação Penal Avulsa)	115	65	115										295	232	+63	+27.2
引誘協助收容僱用非法入境者 Ali. Aux. Acolh. emp. à I.I.	37	13	27										77	73	+4	+5.5
不法賭博 Jogo ilícito	2	1	0										3	7	-4	-57.1
販賣及出售毒品 Tráfico e venda de drogas	12	6	10										28	35	-7	-20
吸食麻醉品 Consumo estup.	5	5	12										22	19	+3	+15.8
醉酒或藥後駕駛 Cond. de emb./inf.estup. ou subs. psic.	9	7	12										28	36	-8	-22.2
醉酒駕駛 Cond. de embriagado	9	5	12										26	34	-8	-23.5
受麻醉品或精神科物質影響下駕駛 Sob influência de estup. ou subs. psic.	0	2	0										2	2	0	0
電腦犯罪 b) Criminalidade informática	29	20	35										84	40	+44	+110
其他 Outros	21	13	19										53	22	+31	+140.9
暴力犯罪 Criminalidade violenta	65	32	60										157	145	+12	+8.3
青少年犯罪 Delinquência Juvenil	4	2	11										17	17	0	0
移交檢察院的案件 Casos remetidos ao M.ºP.º	2	1	2										5	5	0	0
未移交檢察院的案件 Casos não remetidos ao M.ºP.º	2	1	9										12	12	0	0
涉及的青年人之性別 Sexo dos jovens envolvidos	8	14	15										37	34	+3	+8.8
男性 Masculino	8	9	14										31	31	0	0
女性 Feminino	0	5	1										6	3	+3	+100
送交檢察院的人士 Indivíduos env. ao M.ºP.º	635	437	559										1631	1406	+225	+16

a) 過往對"兒童的性侵犯"和"姦淫未成年人"為合併統計，由2019年開始從新分開統計；

A partir de 2019, os crimes de "abuso sexual de criança" e "estupro" vão ser contabilizados autonomamente, ao invés de serem contabilizados conjuntamente;

b) 2019年開始，新增之項目；

Item introduzido a partir de 2019;

c) 不適用。

Não adptável.

2019年第一季之罪案情況

Criminalidade do 1º Tri. do ano 2019

個別案件的簡要

Alguns crimes em destaque

Alguns Crimes em destaque do 1º Trimestre do ano 2019

1. Homicídio : 1 caso vs 0 caso de 2018 (+ 1 caso)

- 17 de Fevereiro
(Caso resolvido)

Pelas 12h45, a polícia recebeu denúncia que um cadáver, do sexo masculino, foi encontrado num quarto do Hotel Conrad Macau, situado na Estrada do Istmo do Cotai, tendo sido notificado à PJ para a devida investigação.

Após a inspecção preliminar, verificou-se que no corpo havia algumas feridas abertas causadas por objecto pontiagudo e não foram encontrados documentos de identificação nem pertences do falecido. A polícia iniciou assim a investigação como um caso de homicídio. Com a ajuda da polícia do Interior da China, a polícia conseguiu saber que o falecido era do Interior da China e praticava “troca ilegal de dinheiro” nos casinos (vítima, sexo masculino, residente do Interior da China, com idade de 41 anos). A autópsia feita pelo médico-legal confirmou que a causa da morte foi esfaqueamento na parede torácica esquerda e no coração, que causou uma grande quantidade de sangue no pericárdio e na cavidade torácica esquerda, mostrando que foi morto por outrem. De acordo com as informações obtidas na investigação e as tiradas através do sistema de videovigilância, identificou-se um suspeito e verificou que o mesmo tinha saído do território de imediato após a prática do crime, pelo que, a polícia notificou o caso às autoridades de segurança pública do Interior da China e solicitou a sua colaboração através do mecanismo de ligação policial. A polícia do Interior da China prestou grande atenção a este caso, graças à coordenação do Ministério de Segurança Pública da RPC e à colaboração da Directoria Provincial de Segurança Pública de Guangdong, da Directoria Municipal de Segurança Pública de Zhuhai e da Polícia da Província de Shanxi, desencadeou-se a investigação e acabou por deter o suspeito na Província de Shanxi (suspeito, sexo masculino, residente do Interior da China, com idade de 26 anos).

2. Fogo Posto : 13 casos vs 16 casos de 2018 (- 3 casos / - 18.8 %)

	1º Tri. de 2019	1º Tri. de 2018	Var.
TOTAL:	13	16	-3
Em veículos	1	1	0
- Motas danificadas (motas)	0	1	-1
- Automóvel danificadas (automóveis)	2	0	+2
- Lojas afectadas (lojas)	0	0	0
No interior da residência	1	0	+1
Na porta , corredor , escadaria de edifício residencial	0	0	0
Em estabelecimento comercial	0	0	0
Outros	11	15	-4

3. Roubo : 19 casos vs 23 casos de 2018 (- 4 casos / - 17.4%)

	1º Tri. de 2019	1º Tri. de 2018	Var.
TOTAL:	19	23	-4
Em residência	1	3	-2
Em via ou caminho público ou lugar êrmo	6	2	+4
No corredor,elevador,silo da residência	3	0	+3
Em estabelecimento comercial	0	2	-2
Sobre clientes em estabelecimento comercial	0	0	0
No interior de Casino	2	6	-4
No interior de hotel	5	9	-4
No interior de viatura	0	0	0
Outros roubos	2	1	+1

4. Furto : 728 casos vs 889 casos de 2018 (- 161 casos / - 18.1%)

	1º Tri. de 2019	1º Tri. de 2018	Var.
TOTAL:	728	889	-161
Furto em veículos	14	26	-12
Furto por carteirista	356	447	-91
- Via pública	107	127	-20
- Transporte Público	117	106	+11
- Recinto público	85	143	-58
- Casino	47	71	-24
Em residência através arrombamento	15	20	-5
Em estabelecimento comercial através arrombamento	3	3	0
Furto de uso motociclo/ciclomotor	18	33	-15
Furto de uso automóvel	2	2	0
Outros furtos	320	358	-38

5. Burla : 283 casos vs 231 casos de 2018 (+ 52 casos / + 22.5%)

	1º Tri. de 2019	1º Tri. de 2018	Var.
TOTAL:	283	231	+52
Na via pública	4	1	+3
- Benção divina	0	0	0
- Empréstimo de telemóvel	0	0	0
- Empréstimo de dinheiro	1	0	+1
- Compra telemóvel de marca falsificada	1	1	0
- Medicamento milagroso	2	0	+2
- Peças electrónicas	0	0	0
- Outros	0	0	0
Troca de dinheiro estabelecimento	29	23	+6
Em estabelecimento	18	15	+3
- Durante o pagamento	1	2	-1
- Burla às casas de penhores através de penhora de objectos falsos	17	13	+4
- Outros	0	0	0
Durante o pagamento em Táxi	9	14	-5
Compra e venda imobiliário / renda casa ou parque viatura	1	2	-1
Aposta c/burla no jogo	0	0	0
Burla em casinos	61	44	+17
Burla a pretexto de apoio na procura de emprego/ pedido de documentação	22	15	+7
Burla telefónica	19	28	-9
- Prémio ganho	0	0	0
- Adivinha quem sou eu	17	7	+10
- Burla através de extorsão	0	0	0
- Fazer-se passar por funcionário dos órgãos governamentais	2	21	-19
- Mensagem	0	0	0
-Outros	0	0	0
Burla informática ou Burla através da internet	58	37	+21
- Geral	48	36	+12
- Armadinha dos serviços pornográficos	10	1	+9
Imigração através de investimento imobiliário	0	0	0
Outra Burla	62	52	+10

6. Extorsão : 15 casos vs 12 casos de 2018 (+ 3 casos / + 25%)

	1º Tri. de 2019	1º Tri. de 2018	Var.
TOTAL:	15	12	+3
Extorsão a pretexto de separação namoro	3	0	+3
Extorsão a pretexto de protecção	0	0	0
Extorsão com base nos artigos achados /furtados	1	3	-2
Extorsão a pretexto de conversa nua via internet	1	0	+1
Outros	10	9	+1

7. Desobediência : 113 casos vs 153 casos de 2018 (- 40 casos / - 26.1 %)

	1º Tri. de 2019	1º Tri. de 2018	Var.
TOTAL:	113	153	-40
Reentrada ilegal	67	63	+4
À ordem de interdição de entrada no casino	19	24	-5
À ordem do agente policial	3	5	-2
À ordem de interdição de condução	9	12	-3
Recusar de exame de pesquisa de álcool	0	1	-1
Apresentação fora do prazo	12	45	-33
Desobediência à ordem dos agentes de fiscalização do Gabinete para a Prevenção e Controlo do Tabagismo dos SS	0	0	0
Violação de sentença judicial	0	0	0
Outros	3	3	0

8. Emprego de trabalhador não autorizado : 29 casos / 33 pessoas vs 28 / 38 de 2018 (+ 1 caso / + 3.6 % e - 5 pessoas / - 13.2%)

		1º Tri. de 2019	1º Tri. de 2018	Var.	
TOTAL CASOS:		29	28	+1	
TOTAL PESSOAS:		33	38	-5	
Trabalhador do IRPC, China	Casos	17	23	-6	
	- Com detenção empregador	13	13	0	
	- Sem detenção empregador a)	4	10	-6	
	Pessoas	21	32	-11	
Trabalhador de Taiwan, China	Casos	0	0	0	
	- Com detenção empregador	0	0	0	
	- Sem detenção empregador a)	0	0	0	
	Pessoas	0	0	0	
Trabalhador HK	Casos	4	0	+4	
	- Com detenção empregador	2	0	+2	
	- Sem detenção empregador a)	2	0	+2	
	Pessoas	4	0	+4	
Trabalhador estrangeiro	Casos	6	5	+1	
	- Com detenção empregador	6	5	+1	
	- Sem detenção empregador a)	2	0	+2	
	Pessoas	8	6	+2	
	Origem do trabalhador não autorizado	Filipino	0	1	-1
		Vietnam	6	5	+1
		Indonésio	1	0	+1
		Coreia do Sul	0	0	0
Portugal		0	0	0	
Tailândia		1	0	+1	
Myanmar	0	0	0		
Outro b)	Casos	2	0	+2	

Observação: Os dados acima referem-se a casos de trabalhadores ilegais, não incluem os casos de prestação de trabalho para entidade/local diferente do que havia sido autorizado, os de exercício de função diferente da que havia sido autorizado e os de exercício de actividade em proveito próprio.

a) O trabalhador não autorizado em causa foi remetido ao Ministério Público para efeitos de declaração para memória futura.

b) Foi constituído caso pela polícia, mas ainda está em investigação.

Notas/Moeda Falsas do 1º Tri. do ano 2019

		1º Tri. de 2019	1º Tri. de 2018	2018			
Casos		53	49	231			
Moeda	Valor facial	N/M/F	Valor	N/M/F	Valor	N/M/F	Valor
MOP	\$1 C			1	\$1	1	\$1
	\$5 C						
	\$10						
	\$50						
	\$100	7	\$700			1	\$100
	\$500					2	\$1,000
	\$1,000						
Total em MOP:		7	\$700	1	\$1	4	\$1,101
HKDollar	\$10						
	\$20						
	\$50						
	\$100	2	\$200	3	\$300	11	\$1,100
	\$500	24	\$12,000	6	\$3,000	55	\$27,500
	\$1,000	51	\$51,000	36	\$36,000	308	\$308,000
Total em HKD:		77	\$63,200	45	\$39,300	374	\$336,600
RMB	\$10						
	\$20	1	\$20	3	\$60	15	\$300
	\$50			1	\$50	4	\$200
	\$100	18	\$1,800	15	\$1,500	87	\$8,700
Total em RMB:		19	\$1,820	19	\$1,610	106	\$9,200
USDollar	\$20						
	\$50						
	\$100					39	\$3,900
Total em USD:		0	\$0	0	\$0	39	\$3,900
Ficha de Casino	\$50						
	\$100						
	\$500						
	\$1,000			2	\$2,000	4	\$4,000
	\$5,000						
	\$10,000	6	\$60,000	40	\$400,000	48	\$480,000
	\$100,000	1	\$100,000			54	\$5,400,000
	\$500,000						
Total em Ficha:		7	\$160,000	42	\$402,000	106	\$5,884,000
Nota/Moeda/Ficha/Total em MOP		110	232,816.40	107	456,504.20	629	6,449,963.00

青少年犯罪 (15歲及以下) / DELINQUÊNCIA JUVENIL (≤15 anos de idade) (a)

2019	1月	2月	3月	2019年第一季	2018年第一季	變化
	Jan	Fev	Mar	1° Tri. de 2019	1° Tri. de 2018	Varição
案件總數 Total de casos	4	2	11	17	17	0
- 移交檢察院的案件 caso levado ao MP	2	1	2	5	5	0
- 未移交檢察院的案件 caso não levado ao MP	2	1	9	12	12	0
- 未成年違反者 Menor infractor	8	14	15	37	34	+3
男性 sexo masculino	8	9	14	31	31	0
女性 sexo feminino	0	5	1	6	3	+3
- 未成年受害者 Menor ofendido	0	1	2	3	5	-2
男性 sexo masculino	0	0	0	0	3	-3
女性 sexo feminino	0	1	2	3	2	+1
備註 OBS :						

青少年犯罪 (15歲及以下) / DELINQUÊNCIA JUVENIL (≤15 anos de idade) (b)

2019

	1月 Jan	2月 Fev	3月 Mar	2019年第一季 1° Tri. de 2019	2018年第一季 1° Tri. de 2018	變化 Variação
I 侵犯人身罪 Crimes contra a pessoa	1	1	5	7	9	-2
- 普通傷害身體完整性 Of Integ. Física simples	0	1	3	4	7	-3
- 嚴重傷害身體完整性 Of Integ. Física grave	0	0	0	0	0	0
- 恐嚇 Ameaça	0	0	0	0	0	0
- 強姦 Violação	0	0	0	0	0	0
- 對兒童的性侵犯 Abuso sexual de criança	0	0	1	1	0	+1
- 其他 Outros	1 a)	0	1 a)	2	2	0
II 侵犯財產罪 Crimes contra o património	2	1	6	9	3	+6
- 盜竊 Furto	1	0	6	7	1	+6
- 車輛內盜竊 Furto em viatura	0	0	0	0	1	-1
- 盜用車輛 Furto de uso de viatura	0	0	0	0	0	0
- 盜用電單車 Furto de uso de moto	0	0	0	0	0	0
- 搶劫 Roubo	0	0	0	0	0	0
- 損毀 Dano	1	0	0	1	1	0
- 詐騙 Burla	0	0	0	0	0	0
- 勒索 Extorsão	0	1	0	1	0	+1
- 暴利 Usura	0	0	0	0	0	0
- 其他 Outros	0	0	0	0	0	0
III 妨害社會生活罪 Vs a vida em Sociéd.	1	0	0	1	4	-3
- 偽造文件 Falsificação documento	0	0	0	0	0	0
- 行使他人證件 Uso de docu. de ident. Alheio	0	0	0	0	0	0
- 縱火 Fogo posto	1	0	0	1	4	-3
- 其他 Outros	0	0	0	0	0	0
IV 妨害本地區罪 Vs o Território	0	0	0	0	0	0
- 違令 Desobediência	0	0	0	0	0	0
- 作虛假聲明 Falsa declaração	0	0	0	0	0	0
- 其他 Outros	0	0	0	0	0	0
V 未納入其他組別的罪案 (單行刑事法例) Crimes não classifi. em outra parte (Legislação Penal Avulsa)	0	0	0	0	1	-1
- 引誘,協助,收容,僱用,非法入境者 Al.Aux.Ac.Emp. II	0	0	0	0	0	0
- 販賣及出售毒品 Tráfico e venda de drogas	0	0	0	0	1	-1
- 非法吸食麻醉品 Consumo estupefaciente	0	0	0	0	0	0
- 其他 Outros	0	0	0	0	0	0
備註 OBS :						
a) 過失傷害身體完整性 Ofensa à integridade física por negligência						

2019年第一季之罪案情況

Criminalidade do 1° Tri. do ano 2019

Indivíduo c/excesso de permanência do 1º Tri. do ano 2019

1. Indivíduo c/excesso permanência

	1º Tri. do ano 2019			1º Tri. do ano 2018			Variação
	M	F	Total	M	F	Total	
iR.P.C.	3938	2377	6315	4253	2633	6886	-571
- Visto individual	514	348	862	550	369	919	-57
- Outro doc / visto	3424	2029	5453	3703	2264	5967	-514
Outra nacionalidade	170	288	458	135	238	373	+85
Total	4108	2665	6773	4388	2871	7259	-486

2. Indivíduo c/excesso permanência (dias de excesso permanência)

	≤ 30 dias					>30dias	Total
	1-7 dias	8-14 dias	15-21 dias	22-30 dias	Total		
iR.P.C.	5728	259	94	60	6141	174	6315
- Visto individual	746	44	31	7	828	34	862
- Outro doc / visto	4982	215	63	53	5313	140	5453
Outra nacionalidade	246	45	40	28	359	99	458
Total	5974	304	134	88	6500	273	6773

3. Com exc. Perm.< 30 dias (pagou / não pagou a multa)

	Pagou a multa	Não pagou a multa	Total
iR.P.C.	5240	901	6141
- Visto individual	679	149	828
- Outro doc / visto	4561	752	5313
Outra nacionalidade	182	177	359
Total	5422	1078	6500

2019年自殺死亡統計資料 MAPA DE SUICÍDIO 2019

按死因及性別統計之自殺數目 SUICÍDIOS SEGUNDO AS CAUSAS DE MORTE E O SEXO																
死因 Causas de morte	月Mês	一月	二月	三月	四月	五月	六月	七月	八月	九月	十月	十一月	十二月	年	總數 Total	
		Jan	Fev	Mar	Abr	Mai	Jun	Jul	Ago	Set	Out	Nov	Dez	Ano		
燒炭 Queima de carvão	M		1											1	1	
	F															
自縊 Enforcamento	M	1		1										2	6	
	F	2	1	1										4		
跳樓 Precipitação	M	1	1	3										5	7	
	F	1	1											2		
服藥 Ingestão de droga	M															
	F															
割脈 Corte no Pulso	M															
	F															
其他 Outras	M	1	1											2	2	
	備註 Obs.	跳海	跳海													
	F															
	備註 Obs.															
小計 Subtotal	M	3	3	4										10		
	F	3	2	1										6		
總數 TOTAL		6	5	5											16	

按歲組及性別統計之自殺數目 SUICÍDIOS SEGUNDO O GRUPO ETÁRIO E O SEXO																
歲組 Grupo etário	月Mês	一月	二月	三月	四月	五月	六月	七月	八月	九月	十月	十一月	十二月	年	總數 Total	
		Jan	Fev	Mar	Abr	Mai	Jun	Jul	Ago	Set	Out	Nov	Dez	Ano		
5-14 歲 Ano	M															
	F															
15-24 歲 Ano	M															
	F															
25-34 歲 Ano	M	1	1											2	4	
	F		1	1										2		
35-44 歲 Ano	M			1										1	1	
	F															
45-54 歲 Ano	M	1	1	1										3	4	
	F	1												1		
55-64 歲 Ano	M	1	1											2	5	
	F	2	1											3		
65-74 歲 Ano	M			1										1	1	
	F															
75+ 歲 Ano	M			1										1	1	
	F															
小計 Subtotal	M	3	3	4										10		
	F	3	2	1										6		
總數 TOTAL		6	5	5											16	

2019年企圖自殺統計資料 MAPA DE PARASUICÍDIO 2019

按方法及性別統計之企圖自殺數目 PARASUICÍDIO SEGUNDO OS MÉTODOS E O SEXO																
方法 Métodos	月Mês	一月 Jan	二月 Fev	三月 Mar	四月 Abr	五月 Mai	六月 Jun	七月 Jul	八月 Ago	九月 Set	十月 Out	十一月 Nov	十二月 Dez	年 Ano	總數 Total	
燒炭 Queima de carvão	M			2										2	4	
	F		1	1										2		
自縊 Enforcamento	M														1	
	F	1												1		
跳樓 Precipitação	M	2		1										3	4	
	F		1											1		
服藥 Ingestão de droga	M	2												2	8	
	F	3	1	2										6		
割脈 Corte no Pulso	M		1											1	13	
	F	3	6	3										12		
其他 Outras	M	2	3											5	8	
	備註 Obs.	1消毒 藥水 1不詳	1清潔液 1跳橋 1不詳													
	F		2	1										3		
小計 Subtotal	M	6	4	3										13		
	F	7	11	7										25		
總數 TOTAL		13	15	10											38	

按歲組及性別統計之企圖自殺數目 PARASUICÍDIOS SEGUNDO O GRUPO ETÁRIO E O SEXO																
歲組 Grupo etário	月Mês	一月 Jan	二月 Fev	三月 Mar	四月 Abr	五月 Mai	六月 Jun	七月 Jul	八月 Ago	九月 Set	十月 Out	十一月 Nov	十二月 Dez	年 Ano	總數 Total	
5-14 歲 Ano	M															
	F															
15-24 歲 Ano	M	1												1	10	
	F	1	4	4										9		
25-34 歲 Ano	M	3	3	2										8	17	
	F	4	3	2										9		
35-44 歲 Ano	M	1	1	1										3	9	
	F	1	4	1										6		
45-54 歲 Ano	M															
	F															
55-64 歲 Ano	M	1												1	1	
	F															
65-74 歲 Ano	M															
	F															
75+ 歲 Ano	M														1	
	F	1												1		
小計 Subtotal	M	6	4	3										13		
	F	7	11	7										25		
總數 TOTAL		13	15	10											38	

2019年每月拘留中心進出情況

Movimento de entrada /saída por mês do Centro de Detenção do ano 2019

月份 Meses	上月結餘 Saldo anterior		進入 Entrada		離開 Saída		現存 Existência	
	男 M	女 F	男 M	女 F	男 M	女 F	男 M	女 F
一月 JAN	4	5	9	5	9	9	4	1
	9		14		18		5	
二月 FEV	4	1	5	4	7	3	2	2
	5		9		10		4	
三月 MAR	2	2	9	13	3	10	8	5
	4		22		13		13	
四月 APR								
五月 MAI								
六月 JUN								
七月 JUL								
八月 AGO								
九月 SET								
十月 OUT								
十一月 NOV								
十二月 DEZ								
總數 TOTAL			23	22	19	22		
			45		41			

內地居民在逗留澳門期間的情況
Situação de residentes do iRPC na RAEM

Situação de residentes do iRPC na RAEM no 1º Trimestre do ano 2019

1. Movimento de residentes do iRPC nas Fronteiras entradas e saídas e Situação de indivíduos com excesso de permanência do iRPC : (Anexo 1)

No período acima referido, foram registados **13,572,190** residentes entradas em Macau . Incluindo vistantes **7,446,037** ; estudantes **267,411** ; T.I./TNR **5,814,540** ; familiares de TNR **2,396** e titulo especial de permanencia **41,806**.

3,826,241visitantes do **Visto Individual**.

Por outro lado, foram registados **6,315** visitantes por excesso de permanência do iRPC, incluindo **862** visitantes do **Visto Individual** e **185** imigrantes ilegais.

2. Situação de infracção penal cometida por residentes do iRPC na RAEM : (Anexo 2)

Foram registados **967** indivíduos envolvidos em **679** casos, dos quais **122** turistas do **Visto Individual** envolvidos em **109** casos, o que representou **3.2/100,000** dos turistas do Visto Individual totais.

Tipo de crimes

Dos **679** casos de crimes, cometidas por residente do iRPC, os mais frequentes foram o furto, o sequestro, a usura e a burla. Por outro lado, os crimes ligados aos documentos e dados de identificação também ocuparam uma grande parte dos casos globais, incluindo **57** casos de uso ou detenção de documentos falsificados, **8** casos de uso de documento de identificação alheio, **27** casos de uso de declaração falsificada e **46** casos de desobediência de ordem de expulsão para entrar novamente na RAEM.

3. Situação das outras infracções não penais cometidas por residentes do iRPC na RAEM : (Anexo 3)

No 1º Trimestre do ano 2019, registou-se **2,452** residentes do iRPC que cometeram outras infracções não penais na RAEM.

- Troca ilegal : 1,820 pessoas ;
- Corrector de Jogo : 272 pessoas ;
- Suspeita em actividade de prostituição : 250 pessoas ;
- Trabalhadores Ilegais : 21 pessoas ;
- Outros : 89 pessoas ◦

4. Situação de residentes do iRPC vítimas de crimes na RAEM : (Anexo 4)

No período acima referido, registou-se **1,085** residentes do iRPC vítimas de crimes na RAEM tais como crimes de ofensa física, furto por carteirista, roubo, sequestro, usura e burla. Os locais de maior incidência criminal são os postos fronteiriços, pontos turísticos e casinos.

(附件 Anexo 1)

2019年與2018年第一季內地居民出入境之情況

Situação de residentes do iRPC entradas e saídas no 1º Trimestre do ano 2019 e 2018

年份 Ano	2019年第一季 1º Tri. de 2019		2018年第一季 1º Tri. de 2018		變化 Var.	
	入境 Entrada	出境 Saída	入境 Entrada	出境 Saída	入境 Entrada	出境 Saída
訪澳旅客 Visitante	7 446 037	7 482 507	6 030 032	6 050 981	+1 416 005	+1 431 526
外地學生 Estudantes Estrangeiros	267 411	263 165	221 634	223 212	+ 45 777	+ 39 953
外地僱員 T.I./TNR	5 814 540	5 815 416	5 497 840	5 498 818	+ 316 700	+ 316 598
外地僱員家屬 Familiar de TNR	2 396	2 367	1 708	1 721	+ 688	+ 646
特別逗留證 Titulo Especial de Permanencia	41 806	42 263	41 121	41 835	+ 685	+ 428
總數 TOTAL	13 572 190	13 605 718	11 792 335	11 816 567	+1 779 855	+1 789 151

年份 Ano	2019年第一季 1º Tri. de 2019		2018年第一季 1º Tri. de 2018		變化 Var.	
	入境 Entrada	出境 Saída	入境 Entrada	出境 Saída	入境 Entrada	出境 Saída
護照 Passaporte	858 783	863 096	801 391	806 682	+ 57 392	+ 56 414
通行證 Salvo do Conduto	8 887 166	8 889 241	7 834 702	7 837 182	+1 052 464	+1 052 059
通行證 (個人遊) Salvo do Conduto (Visto Individual)	3 826 241	3 853 381	3 156 242	3 172 703	+ 669 999	+ 680 678
總數 TOTAL	13 572 190	13 605 718	11 792 335	11 816 567	+1 779 855	+1 789 151

2019年與2018年第一季度非法入境者及逾期逗留人士之情況

Situação de I.I. e Individuo c/excesso permanência do iRPC no 1º Trimestre do ano 2019 e 2018

非法概況 Situação de ilegal	2019年第一季 1º Tri. de 2019	2018年第一季 1º Tri. de 2018	變化 Var.
1 非法入境者 Imigrante Ilegal	185	151	+34
- 男性 Masc.	149	123	+26
- 女性 Fem.	36	28	+8

非法概況 Situação de ilegal	2019年第一季 1º Tri. de 2019	2018年第一季 1º Tri. de 2018	變化 Var.
1 逾期逗留超過30天/其他證件 Exc. Perm. /Outros Doc. > 30 dias	140	156	-16
- 男性 Masc.	88	101	-13
- 女性 Fem.	52	55	-3
2 逾期逗留不超過30天/其他證件 Com exc. perm. não superior a 30 dias /Outros Doc.	5313	5811	-498
--2.1 已繳罰款 Pagamento de multa	4561	4938	-377
- 男性 Masc.	2874	3063	-189
- 女性 Fem.	1687	1875	-188
--2.2 拒絕罰款 Não Pagamento de multa	752	873	-121
- 男性 Masc.	462	539	-77
- 女性 Fem.	290	334	-44
3 逾期逗留超過30天/個人遊 Exc. Perm. /Visto Ind. > 30 dias	34	41	-7
- 男性 Masc.	20	28	-8
- 女性 Fem.	14	13	+1
4 逾期逗留不超過30天/個人遊 Com exc. perm. não superior a 30 dias /Visto Ind.	828	878	-50
--4.1 已繳罰款 Pagamento de multa	679	709	-30
- 男性 Masc.	407	426	-19
- 女性 Fem.	272	283	-11
--4.2 拒絕罰款 Não Pagamento de multa	149	169	-20
- 男性 Masc.	87	96	-9
- 女性 Fem.	62	73	-11
逾期逗留總數 Total de Exc. Perm.	6315	6886	-571

(附件 Anexo 2)

2019年與2018年第一季內地居民涉及刑事犯罪情況

Situação de Infracção Penal cometidas por residents do iRPC no 1º Trimestre do ano 2019 e 2018

年份 Ano	2019年第一季 1º Tri. de 2019						2018年第一季 1º Tri. de 2018						變化 Var.					
	其他證件(不包括個人遊簽注) Outros Doc.(não inclui visto Indi.)		持通行証之“個人遊”簽注人士 Titulares de S.C. com “visto indi”.		總數 Total		其他證件(不包括個人遊簽注) Outros Doc.(não inclui visto Indi.)		持通行証之“個人遊”簽注人士 Titulares de S.C. com “visto indi”.		總數 Total		其他證件(不包括個人遊簽注) Outros Doc.(não inclui visto Indi.)		持通行証之“個人遊”簽注人士 Titulares de S.C. com “visto indi”.		總數 Total	
罪案種類 Tipo de Crimes	宗數 Caso	人數 Pessoa	宗數 Caso	人數 Pessoa	宗數 Caso	人數 Pessoa	宗數 Caso	人數 Pessoa	宗數 Caso	人數 Pessoa	宗數 Caso	人數 Pessoa	宗數 Caso	人數 Pessoa	宗數 Caso	人數 Pessoa	宗數 Caso	人數 Pessoa
盜竊 Furto	69	81	10	10	79	91	112	127	15	16	127	143	-43	-46	-5	-6	-48	-52
搶劫 Roubo	7	8	2	2	9	10	8	11	2	2	10	13	-1	-3	0	0	-1	-3
殺人 Homicídio	0	0	0	0	0	0	0	0	0	0	0	0	0	0	0	0	0	0
縱火 Fogo posto	4	4	0	0	4	4	1	1	0	0	1	1	+3	+3	0	0	+3	+3
販賣麻醉品 Tráfico Estupef.	4	4	2	2	6	6	7	10	5	5	12	15	-3	-6	-3	-3	-6	-9
非法吸食麻醉品 Consumo Estupef.	5	5	6	6	11	11	5	9	3	3	8	12	0	-4	+3	+3	+3	-1
暴利 Usura	82	156	14	17	96	173	75	138	15	18	90	156	+7	+18	-1	-1	+6	+17
剝奪他人行動自由 Sequestro	49	93	5	7	54	100	58	98	7	8	65	106	-9	-5	-2	-1	-11	-6
綁架 Rapto	0	0	0	0	0	0	0	0	0	0	0	0	0	0	0	0	0	0
詐騙 Burla	76	94	12	15	88	109	57	123	17	20	74	143	+19	-29	-5	-5	+14	-34
偽造文件 Falsif. Doc.	46	46	11	11	57	57	49	57	7	7	56	64	-3	-11	+4	+4	+1	-7
行使其他人證明文件 Uso Doc. Ident. Alheio	6	6	2	2	8	8	9	9	1	1	10	10	-3	-3	+1	+1	-2	-2
作虛假之陳述及聲明 Fal.sif. Dep/Declaração	23	23	4	4	27	27	20	20	2	2	22	22	+3	+3	+2	+2	+5	+5
違令 Desobediência	43	48	3	3	46	51	69	74	1	1	70	75	-26	-26	+2	+2	-24	-24
協助 / 引誘 / 收容 / 僱用非法入境者 A.A.A. Emp. II	27	31	2	2	29	33	29	32	1	2	30	34	-2	-1	+1	0	-1	-1
其他 Outros	129	246	36	41	165	287	143	184	32	33	175	217	-14	+62	+4	+8	-10	+70
合計 Total	570	845	109	122	679	967	642	893	108	118	750	1011	-72	-48	+1	+4	-71	-44

(附件 Anexo 3)

2019年與2018年全年內地居民涉及其它非刑事違例情況

Situação de Infracção não Penal cometidas por residents do iRPC do ano 2019 e 2018

違例種類 (人數) Tipo de Infracções (pessoa)	2019年第一季 1º Tri. de 2019	2018年第一季 1º Tri. de 2018	變化 Var.
非法兌換 Troca ilegal	1820	250	+1570
扒仔 Corrector de Jogo	272	234	+38
懷疑從事賣淫活動 Suspeita em actividade de prostituição	250	240	+10
非法勞工--黑工 Trabalhadores Ilegais	21	32	-11
其他 Outros	89	36	+53
合計 Total	2 452	792	+1660

(附件 Anexo 4)

2019年與2018年第一季內地居民逗留澳門期間為罪案受害人情況

Situação de residents do iRPC vítimas de crimes em Macau no 1º Trimestre do ano 2019 e 2018

年份 Ano	2019年第一季 1º Tri. de 2019					2018年第一季 1º Tri. de 2018					變化 Var.				
	其他證件(不包括 個人遊簽注) Outros Doc.(não inclui visto Indi.)		持通行証之“個人 遊”簽注人士 Titulares de S.C. com “visto indi.”		合計 Total	其他證件(不包括 個人遊簽注) Outros Doc.(não inclui visto Indi.)		持通行証之“個人 遊”簽注人士 Titulares de S.C. com “visto indi.”		合計 Total	其他證件(不包括 個人遊簽注) Outros Doc.(não inclui visto Indi.)		持通行証之“個人 遊”簽注人士 Titulares de S.C. com “visto indi.”		合計 Total
	男 M	女 F	男 M	女 F		男 M	女 F	男 M	女 F		男 M	女 F	男 M	女 F	
殺人 Homicídio	1	0	0	0	1	0	0	0	0	0	+1	0	0	0	+1
普通傷人 Ofensa simples	18	12	1	3	34	27	10	6	7	50	-9	+2	-5	-4	-16
嚴重傷人 Ofensa grave	0	0	0	0	0	0	0	0	0	0	0	0	0	0	0
恐嚇 Ameaça	3	4	0	0	7	0	0	0	0	0	+3	+4	0	0	+7
剝奪他人行動自由罪 Sequestro	58	18	4	0	80	42	12	3	2	59	+16	+6	+1	-2	+21
綁架 Rapto	0	0	0	0	0	0	0	0	0	0	0	0	0	0	0
強姦 Violação	0	4	0	0	4	0	3	0	1	4	0	+1	0	-1	0
淫媒 Lenocínio	0	5	0	2	7	0	3	0	0	3	0	+2	0	+2	+4
盜竊 Furto	117	90	32	51	290	136	114	32	43	325	-19	-24	0	+8	-35
搶劫 Roubo	3	2	0	0	5	7	7	0	0	14	-4	-5	0	0	-9
毀損 Dano	5	4	0	0	9	10	3	0	0	13	-5	+1	0	0	-4
信用之濫用 Abuso de confiança	17	4	5	3	29	10	4	2	0	16	+7	0	+3	+3	+13
詐騙 Burla	77	52	11	15	155	54	43	6	6	109	+23	+9	+5	+9	+46
勒索 Extorsão	2	0	0	0	2	1	1	0	1	3	+1	-1	0	-1	-1
暴利 Usura	70	36	12	8	126	65	21	12	2	100	+5	+15	0	+6	+26
其他 Outros	148	103	51	34	336	148	111	58	47	364	0	-8	-7	-13	-28
合計 Total	519	334	116	116	1085	500	332	119	109	1060	+19	+2	-3	+7	+25

香港居民在逗留澳門期間違法情況
Crimes cometidos por residentes HKSAR

2019 年與 2018 年同期涉及香港居民逗留澳門期間違法情況
 Crimes cometidos por residentes de Hong Kong (Ocorrência em Macau)
 do ano 2019 e do mesmo período no ano de 2018

罪案類別 Tipo de crime	2019年1至3月 Jan-Mar de 2019				2018年1至3月 Jan-Mar de 2018				變化 Var.			
	宗數 Caso	人數 Pessoa			宗數 Caso	人數 Pessoa			宗數 Caso	人數 Pessoa		
		男 M	女 F	合計 Total		男 M	女 F	合計 Total		男 M	女 F	合計 Total
盜竊 Furto	2	2		2	6	4	2	6	-4	-2	-2	-4
搶劫 Roubo				0				0	0	0	0	0
普通傷害身體完整性 Ofensa simples à integridade física	4	4	2	6	9	9	1	10	-5	-5	+1	-4
縱火 Fogo Posto	2	2		2				0	+2	+2	0	+2
販賣麻醉品 Tráfico Estupef	17	17	2	19	14	14	2	16	+3	+3	0	+3
非法吸食麻醉品 Consumo Estupef	2	2		2	1	3		3	+1	-1	0	-1
暴利 Usura	5	5		5	3	4		4	+2	+1	0	+1
剝奪他人行動自由 Sequestro	1		1	1				0	+1	0	+1	+1
將假貨幣轉手 Passagem de moeda falsa	2	2		2	1		1	1	+1	+2	-1	+1
詐騙 Burla	8	5	4	9	13	13	4	17	-5	-8	0	-8
偽造文件 Falsificação documento	4	1	3	4	2	2		2	+2	-1	+3	+2
行使其他人證明文件 Uso Doc. Ident. Alheio				0				0	0	0	0	0
作虛假聲明 Falsa declaração	1	1		1				0	+1	+1	0	+1
違令 Desobediência	2	2		2	1	1		1	+1	+1	0	+1
協助，引誘，收容，僱用非法移民 Ali. Aux. Acolh. e Emprego Imig. Illegal	1	1		1				0	+1	+1	0	+1
其他 Outros	18	18	2	20	19	15	5	20	-1	+3	-3	0
總數 Total	69	62	14	76	69	65	15	80	0	-3	-1	-4