

**保安司司長向傳媒發佈 2019 年第一季
罪案情況**

**Balanço da Criminalidade do
1º trimestre de 2019 apresentado pelo
Secretário para a Segurança aos OCS**

保安司司長交給傳媒的文件

**Documentos a fornecer aos OCS durante
a conferência do Sec. para a Segurança**

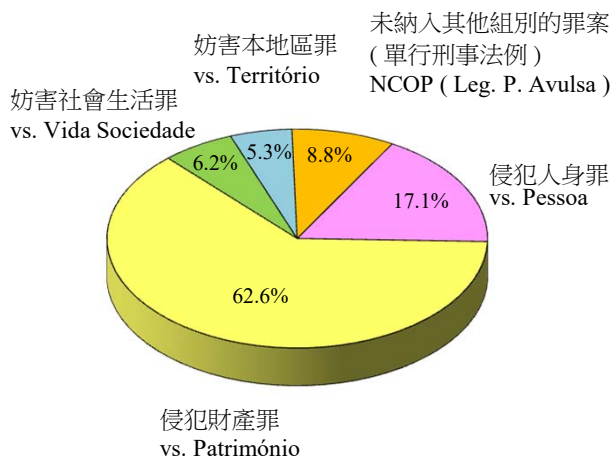
總結2019年第一季罪案情況

Balanço da criminalidade do 1º trimestre e sua comparação entre 2018-2019

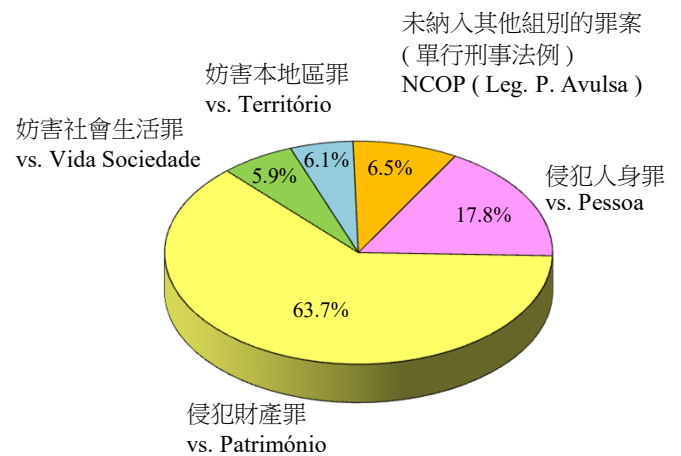
1. 整體犯罪活動 Actividade delituosa em geral

年份 Ano	侵犯人身罪 Crimes contra a Pessoa	侵犯財產罪 Crimes contra o Património	妨害社會生活罪 Crimes contra a Vida em Soc.	妨害本地區罪 Crimes contra o Território	未納入其他組別的罪案 (單行刑事法例) Crimes não classificados em outra parte (Legislação Penal Avulsa)	整體犯罪 Actividade Delituosa em Geral
2019年第一季 1º Tri. de 2019	576	2108	208	177	295	3364
2018年第一季 1º Tri. de 2018	631	2258	210	216	232	3547
變化 / 百份比 Var. / %	↓ 55 / 8.7 %	↓ 150 / 6.6 %	↓ 2 / 1 %	↓ 39 / 18.1 %	↑ 63 / 27.2 %	↓ 183 / 5.2 %

2019年第一季 / 1º Tri. de 2019



2018年第一季 / 1º Tri. de 2018



2. 暴力犯罪 Criminalidade violenta

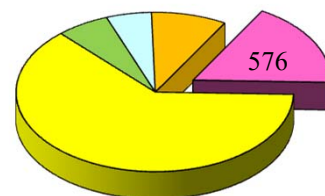
	2019年第一季 1º Tri. de 2019	2018年第一季 1º Tri. de 2018	變化 Variação
暴力犯罪 Criminalidade violenta	157	145	↑ 12 / 8.3 %
剝奪他人行動自由罪 Sequestro	82	61	↑ 21 / 34.4 %
強姦 Violação	10	6	↑ 4 / 66.7 %
嚴重傷害身體完整性 Ofensa grave à int. física	2	0	↑ 2 / a)
殺人 Homicídio	1	0	↑ 1 / a)
販賣及出售毒品 Tráfico e venda de drogas	28	35	↓ 7 / 20 %
搶劫 Roubo	19	23	↓ 4 / 17.4 %
縱火 Fogo posto	13	16	↓ 3 / 18.8 %
其他侵害身體完整性罪 Outros crimes contra a integridade física	0	1	↓ 1 / a)
對兒童的性侵犯 Abuso sexual de criança	2	3	↓ 1 / 33.3 %

a) 不適用 Não adptável

3. 侵犯人身罪 Crimes contra a pessoa

2019年第一季 1º Tri. de 2019	2018年第一季 1º Tri. de 2018	變化 Variação
576	631	↓ 55 / 8.7 %

侵犯人身罪
vs. Pessoa



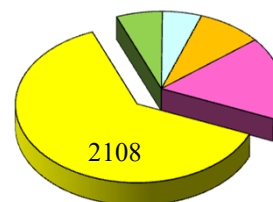
	2019年第一季 1º Tri. de 2019	2018年第一季 1º Tri. de 2018	變化 Variação		2019年第一季 1º Tri. de 2019	2018年第一季 1º Tri. de 2018	變化 Variação
剝奪他人行動自由罪 Sequestro	82	61	↑ 21 / 34.4 %	普通傷害身體完整性 Ofensa simp. à int. física	312	392	↓ 80 / 20.4 %
強姦 Violação	10	6	↑ 4 / 66.7 %	侮辱 Injúria	13	31	↓ 18 / 58.1 %
恐嚇 Ameaça	43	41	↑ 2 / 4.9 %	對兒童的性侵犯 Abuso sexual de criança	2	3	↓ 1 / 33.3 %
嚴重傷害身體完整性 Ofensa grave à int. física	2	0	↑ 2 / a)				
姦淫未成年人 Estupro	2	0	↑ 2 / a)				
殺人 Homicídio	1	0	↑ 1 / a)				

a) 不適用 Não adptável

4. 侵犯財產罪 Crimes contra o Património

2019年第一季 1º Tri. de 2019	2018年第一季 1º Tri. de 2018	變化 Variação
2108	2258	↓ 150 / 6.6 %

侵犯財產罪
vs. Património

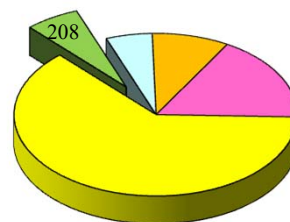


	2019年第一季 1º Tri. de 2019	2018年第一季 1º Tri. de 2018	變化 Variação		2019年第一季 1º Tri. de 2019	2018年第一季 1º Tri. de 2018	變化 Variação
詐騙 Burla	283	231	↑ 52 / 22.5 %	盜竊 (總數) Furto (Total)	728	889	↓ 161 / 18.1 %
暴利 Usura	128	107	↑ 21 / 19.6 %	被扒手盜竊 Furto por carteirista	356	447	↓ 91 / 20.4 %
勒索 Extorsão	15	12	↑ 3 / 25 %	不正當據為己有 Apropriação ilegítima	648	691	↓ 43 / 6.2 %
				盜用重型/輕型電單車 Furto de uso de moto/ciclomotor	18	33	↓ 15 / 45.5 %
				爆竊寓所 Furto por AECF em residência	15	20	↓ 5 / 25 %
				搶劫 (總數) Roubo (Total)	19	23	↓ 4 / 17.4 %

5. 妨害社會生活罪 Crimes contra a Vida em Sociedade

2019年第一季 1º Tri. de 2019	2018年第一季 1º Tri. de 2018	變化 Variação
208	210	↓ 2 / 1 %

妨害社會生活罪
vs. Vida em Sociedade

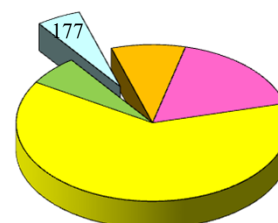


	2019年第一季 1º Tri. de 2019	2018年第一季 1º Tri. de 2018	變化 Variação
將假貨幣轉手 Passagem de moeda falsa	53	49	↑ 4 / 8.2 %
行使他人證件 Uso de doc. de ident. Alheio	17	15	↑ 2 / 13.3 %
偽造文件 Falsificação de documento	95	101	↓ 6 / 5.9 %
縱火 Fogo posto	13	16	↓ 3 / 18.8 %

6. 妨害本地區罪 Crimes contra o Território

2019年第一季 1º Tri. de 2019	2018年第一季 1º Tri. de 2018	變化 Variação
177	216	↓ 39 / 18.1 %

妨害本地區罪
vs. Território



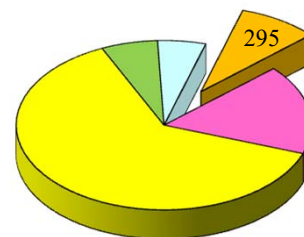
	2019年第一季 1º Tri. de 2019	2018年第一季 1º Tri. de 2018	變化 Variação
違令 Desobediência	113	153	↓ 40 / 26.1 %
作虛假聲明 Falsa declaração	39	47	↓ 8 / 17 %

7. 未納入其他組別的罪案 (單行刑事法例)

Crimes não classificados em outra parte (Legislação Penal Avulsa)

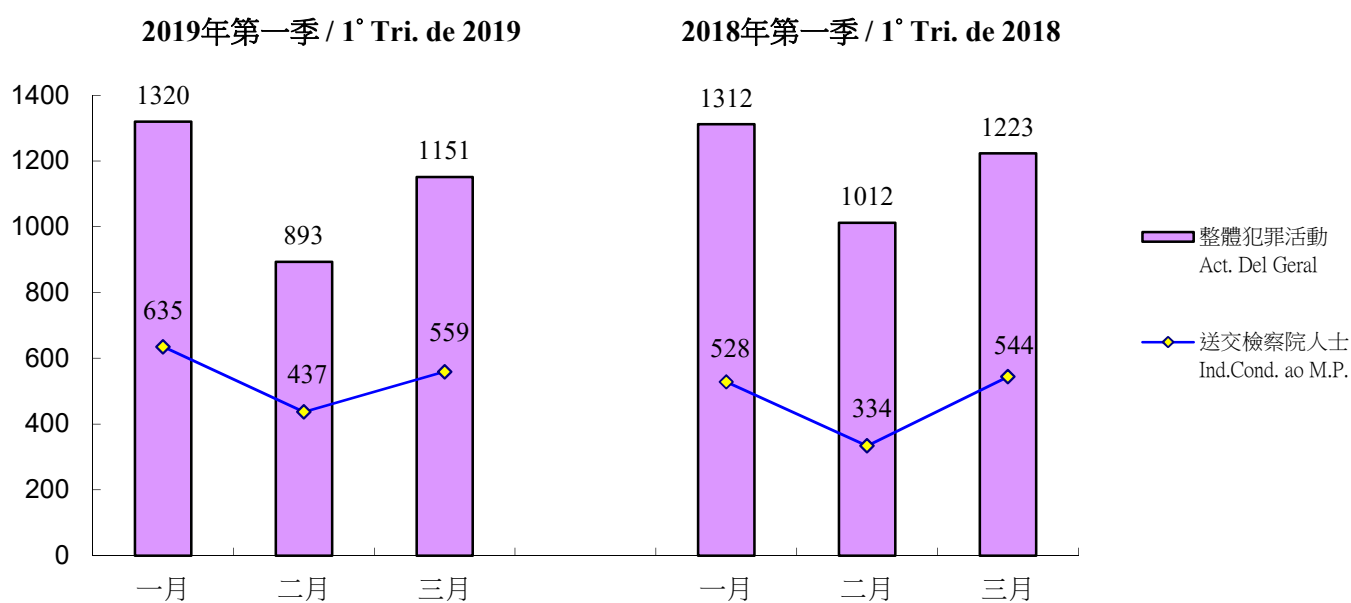
未納入其他組別的罪案 (單行刑事法例)
NCOP (Leg. P. Avulsa)

2019年第一季 1° Tri. de 2019	2018年第一季 1° Tri. de 2018	變化 Variação
295	232	↑ 63 / 27.2 %



	2019年第一季 1° Tri. de 2019	2018年第一季 1° Tri. de 2018	變化 Variação
電腦犯罪 Criminalidade informática	84	40	↑ 44 / 110 %
引誘協助收容僱用非法入境者 Ali. Aux. Acolh. Emp. à I.I.	77	73	↑ 4 / 5.5 %
吸食麻醉品 Consumo estupefacientes	22	19	↑ 3 / 15.8 %
販賣及出售毒品 Tráfico e venda de drogas	28	35	↓ 7 / 20 %


8. 送交檢察院的人士 Individuos conduzidos ao Ministério Público



	2019年第一季 1° Tri. de 2019	2018年第一季 1° Tri. de 2018	變化 Variação
送交檢察院的人士 Indivíduos conduzidos ao Ministério Público	1631	1406	↑ 225 / 16 %

9. 青少年犯罪 Delinquência juvenil

	2019年第一季 1° Tri. de 2019	2018年第一季 1° Tri. de 2018	變化 Variação
已移交檢察院的案件 Casos remetidos ao M.ºP.º	5	5	0
未移交檢察院的案件 Casos não remetidos ao M.ºP.º	12	12	0
總數 Total	17	17	0



涉及的青年人之性別 Sexo dos jovens envolvidos

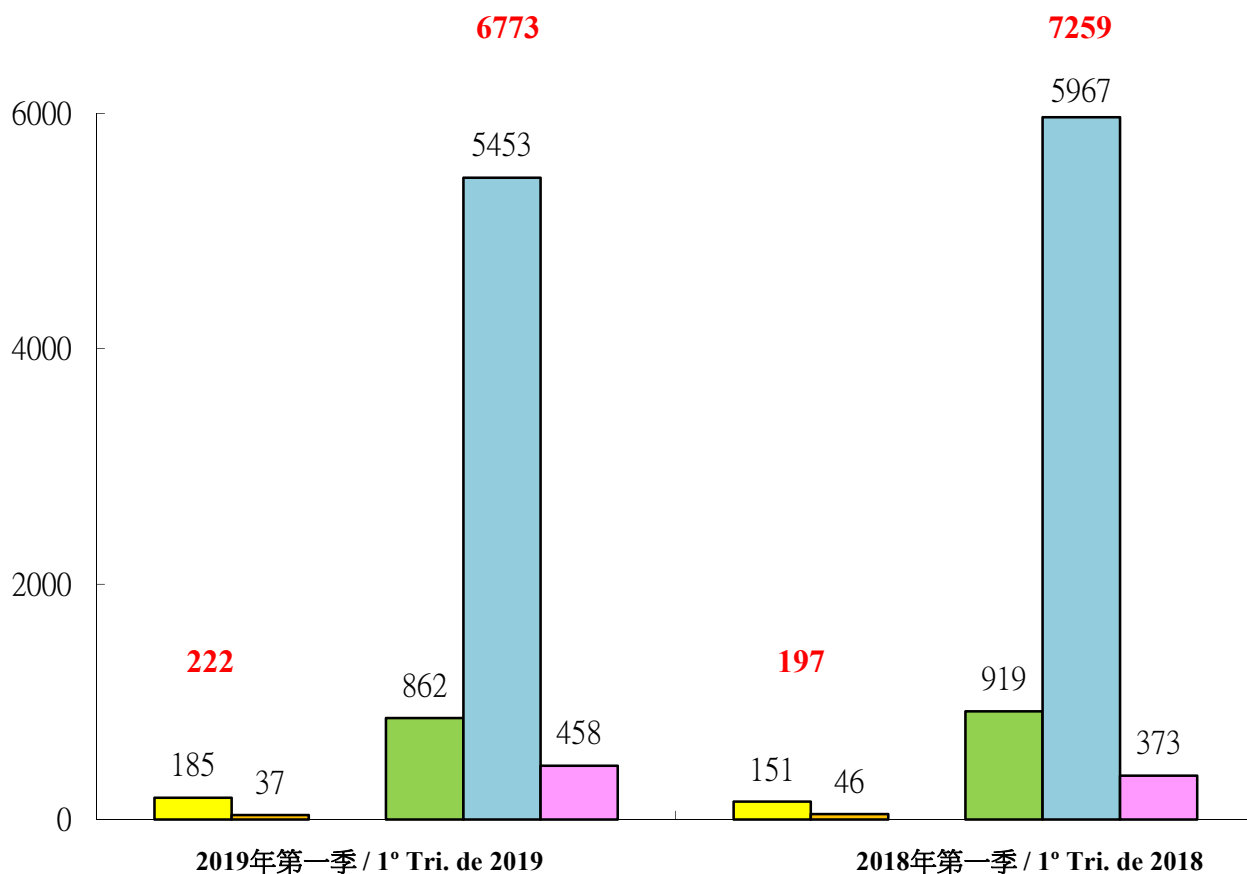
	2019年第一季 1° Tri. de 2019	2018年第一季 1° Tri. de 2018	變化 Variação
男性 Masculino	31	31	0
女性 Feminino	6	3	↑ 3 / 100 %
總數 Total	37	34	↑ 3 / 8.8 %

10. 非法入境者及逾期逗留人士

Imigrante ilegal e excesso de permanência

非法入境者 Imigrante ilegal	2019年第一季 1° Tri. de 2019	2018年第一季 1° Tri. de 2018	變化 Variação
中國內地非法入境者 I.I. da China Continental	185	151	↑ 34 / 23 %
其他國籍非法入境者 I.I. da outra nacionalidade	37	46	↓ 9 / 19.6%
總數 Total	222	197	↑ 25 / 12.7 %

逾期逗留人士 Excesso de permanência	2019年第一季 1° Tri. de 2019	2018年第一季 1° Tri. de 2018	變化 Variação
中國內地逾期逗留人士 Indivíduo c/excesso permanência da China Continental	6315	6886	↓ 571 / 8.3 %
- 個人遊簽注 Visto individual	862	919	↓ 57 / 6.2 %
- 其他證件/簽注 Outro doc / visto	5453	5967	↓ 514 / 8.6 %
其他國籍逾期逗留人士 Indivíduo c/excesso permanência da outra nacionalidade	458	373	↑ 85 / 22.8 %
總數 Total	6773	7259	↓ 486 / 6.7 %



目錄

1. 總結 2019 年第一季之罪案情況	P. 1 - 2
(附件)	P. 3 - 5
2. 個別案件的簡要	
● 殺人案	P. 6
● 縱火案	P. 7
● 搶劫案	P. 7
● 盜竊案	P. 8
● 詐騙案	P. 9
● 勒索	P. 10
● 違令	P. 10
● 非法勞工情況	P. 11
● 將假貨幣轉手	P. 12
● 青少年犯罪	P. 13 - 14
● 逾期逗留人士之概況	P. 15
● 自殺死亡及企圖自殺情況	P. 16 - 17
● 拘留中心進出情況	P. 18
3. 內地居民在逗留澳門期間的情況	
● 出入境概況	P. 19
● 逾期逗留	P. 19
● 內地居民在澳門違犯刑法情況	P. 19 - 20
● 內地居民在澳門違反其他非刑事違例情況	P. 20
● 內地居民在澳門為罪案受害人情況	P. 20
(附件)	P. 21 - 25
4. 香港居民在逗留澳門期間違法情況	P. 26

總結 2019 年第一季之罪案情況
Resumo da criminalidade do 1º Tri.
do ano 2019

總結 2019 年第 1 季之罪案情況

1. 於 2019 年第 1 季整體犯罪活動

在這段期間警察當局錄得 3364 宗，比 2018 年同期的 3547 宗減少了 183 宗 (-5.2%)，可分以下幾類的組別：

侵犯人身罪	: 576 宗	對	631 宗/2018	(減少 55 宗/-8.7%) ;
侵犯財產罪	: 2108 宗	對	2258 宗/2018	(減少 150 宗/-6.6%) ;
妨害社會生活罪	: 208 宗	對	210 宗/2018	(減少 2 宗/-1%) ;
妨害本地區罪	: 177 宗	對	216 宗/2018	(減少 39 宗/-18.1%) ;
未納入其他組別的罪案 (單行刑事法例)	: 295 宗	對	232 宗/2018	(增加 63 宗/+27.2%) 。

2. 暴力犯罪：於 2019 年第 1 季共錄得 157 宗，與 2018 年同期比較 (157 對 145)，增加 12 宗 (+8.3%)，暴力罪案較為明顯的有以下幾項：

• 殺人案	: 1 宗	對	0 宗/2018	(增加 1 宗) ;
• 搶劫	: 19 宗	對	23 宗/2018	(減少 4 宗/ -17.4%) ;
• 造成火警、爆炸 及其他特別危險行為	: 13 宗	對	16 宗/2018	(減少 3 宗/ -18.8%) ;
• 販賣及出售毒品	: 28 宗	對	35 宗/2018	(減少 7 宗/ -20%) 。

3. 侵犯人身罪這個組別中，共錄得 576 宗，與 2018 年同期比較 (576 對 631)，減少 55 宗(-8.7%)，變化如下：

• 普通傷害身體完整性	: 312 宗	對	392 宗/2018	(減少 80 宗) ;
• 嚴重傷害身體完整性	: 2 宗	對	0 宗/2018	(增加 2 宗) ;
• 綁架	: 0 宗	對	0 宗/2018	(無增減) ;
• 剝奪他人行動自由罪	: 82 宗	對	61 宗/2018	(增加 21 宗) ;
• 強姦	: 10 宗	對	6 宗/2018	(增加 4 宗) ;
• 對兒童的性侵犯	: 2 宗	對	3 宗/2018	(減少 1 宗) ;
• 恐嚇	: 43 宗	對	41 宗/2018	(增加 2 宗) 。

4. 侵犯財產罪這個組別中，共錄得 2108 宗，與 2018 年同期比較 (2108 對 2258)，減少 150 宗 (-6.6%)，變化如下：

• 搶劫	: 19 宗	對	23 宗/2018	(減少 4 宗) ;
• 盜竊	: 728 宗	對	889 宗/2018	(減少 161 宗) ;
- 被扒手盜竊	: 356 宗	對	447 宗/2018	(減少 91 宗) ;
- 爆竊寓所	: 15 宗	對	20 宗/2018	(減少 5 宗) ;
- 爆竊商業場所	: 3 宗	對	3 宗/2018	(無增減) ;
• 勒索	: 15 宗	對	12 宗/2018	(增加 3 宗) ;
• 暴利	: 128 宗	對	107 宗/2018	(增加 21 宗) ;
• 空頭支票	: 14 宗	對	4 宗/2018	(增加 10 宗) ;
• 毀損	: 215 宗	對	243 宗/2018	(減少 28 宗) ;
• 詐騙	: 283 宗	對	231 宗/2018	(增加 52 宗) ;
• 不正當據為己有	: 648 宗	對	691 宗/2018	(減少 43 宗) 。

5. 妨害社會生活罪這個組別中，共錄得 **208** 宗，與 2018 年同期比較 (**208 對 210**)，減少 2 宗 (-1%)，變化如下：

• 偽造文件	:	95 宗	對	101 宗/2018	(減少 6 宗)；
• 行使他人證件	:	17 宗	對	15 宗/2018	(增加 2 宗)；
• 縱火	:	13 宗	對	16 宗/2018	(減少 3 宗)；
• 將假貨幣轉手	:	53 宗	對	49 宗/2018	(增加 4 宗)。

6. 妨害本地區罪這個組別中，共錄得 **177** 宗，與 2018 年同期比較 (**177 對 216**)，減少 39 宗 (-18.1%)，變化如下：

• 違令	:	113 宗	對	153 宗/2018	(減少 40 宗)；
• 作虛假聲明	:	39 宗	對	47 宗/2018	(減少 8 宗)。

7. 未納入其他組別的罪案(單行刑事法例)這個組別中，共錄得 **295** 宗，與 2018 年同期比較 (**295 對 232**)，增加 63 宗(+27.2%)，變化如下：

• 引誘、協助，收容 及僱用非法入境者	:	77 宗	對	73 宗/2018	(增加 4 宗)；
• 販賣及出售毒品	:	28 宗	對	35 宗/2018	(減少 7 宗)；
• 吸食麻醉品	:	22 宗	對	19 宗/2018	(增加 3 宗)；
• 電腦犯罪	:	84 宗	對	40 宗/2018	(增加 44 宗)。

8. 移交檢察院之人士：警方在透過警務工作行動及偵查行動中拘捕違反刑法而被移交檢察院人士共 **1631** 名，與 2018 年同期比較 (**1631 對 1406**)，增加 225 人(+16%)。

9. 青少年犯罪：共錄得 **17** 宗，與 2018 年同期比較 (**17 對 17**)，(無增減)。
涉及的青少年之總人數為 **37** 人，與 2018 年同期比較 (**37 對 34**)，增加 3 人(+8.8%)。

10. 非法入境：澳門特別行政區各保安部門/機關分別在各邊檢站、水域範圍及市區內，不斷地進行打擊非法入境者的行動，以下為各種的非法情況：

非法入境者：共錄得 **222** 人，與 2018 年同期比較 (**222 對 197**)，增加 25 人(+12.7%)

• 中國內地非法入境者	:	185 人	對	151 人/2018	(增加 34 人)；
• 其他國籍非法入境者	:	37 人	對	46 人/2018	(減少 9 人)。

逾期逗留人士：共錄得 **6773** 人，與 2018 年同期比較 (**6773 對 7259**)，減少 486 人(-6.7%)

• 中國內地逾期逗留人士	:	6315 人	對	6886 人/2018	(減少 571 人)；
- 個人遊簽注	:	862 人	對	919 人/2018	(減少 57 人)；
- 其他證件/簽注	:	5453 人	對	5967 人/2018	(減少 514 人)；
• 其他國籍逾期逗留人士	:	458 人	對	373 人/2018	(增加 85 人)。

總結 2019 年 1 月至 3 月之罪案及其與 2018 年同期之比較
 Balanço da criminalidade de Jan-Mar e sua comparação entre 2018-2019

2019

01月 02月 03月 04月 05月 06月 07月 8月 9月 10月 11月 12月 2019 2018 變化 百分比
 Jan Fev Mar Abr Mai Jun Jul Ago Set Out Nov Dez (01-03月) (01-03月) Variação %

整體犯罪活動 Act. delituosa geral	1320	893	1151									3364	3547	-183	-5.2
--	-------------	------------	-------------	--	--	--	--	--	--	--	--	-------------	-------------	-------------	-------------

I 侵犯人身罪 Crimes contra a pessoa	220	150	206									576	631	-55	-8.7
---	------------	------------	------------	--	--	--	--	--	--	--	--	------------	------------	------------	-------------

殺人 (案件/受害者) Homicídio (caso/vítima)	0	1/1	0									1/1	0	+1/+1	c)
普通傷害身體完整性 Ofensa simp. à int. física	113	99	100									312	392	-80	-20.4
嚴重傷害身體完整性 Ofensa grave à int. física	1	0	1									2	0	+2	c)
剝奪他人行動自由罪 Sequestro	30	12	40									82	61	+21	+34.4
綁架 Rapto	0	0	0									0	0	0	0
強姦 Violação	5	3	2									10	6	+4	+66.7
對兒童的性侵犯 a) Abuso sexual de criança	0	0	2									2	3	-1	-33.3
姦淫未成年人 a) Estupro	1	0	1									2	0	+2	c)
恐嚇 Ameaça	22	8	13									43	41	+2	+4.9
侮辱 Injúria	2	1	10									13	31	-18	-58.1
其他 Outros	46	26	37									109	97	+12	+12.4

總結 2019 年 1 月至 3 月之罪案及其與 2018 年同期之比較
Balanço da criminalidade de Jan-Mar e sua comparação entre 2018-2019

2019

	01月	02月	03月	04月	05月	06月	07月	8月	9月	10月	11月	12月	2019 (01-03月)	2018 (01-03月)	變化	百分比			
	Jan	Fev	Mar	Abr	Mai	Jun	Jul	Ago	Set	Out	Nov	Dez	(Jan-Mar)	(Jan-Mar)	Variação	%			
II 侵犯財產罪													2108	2258	-150	-6.6			
Crimes contra o Património																			
盜竊 (總數)	262	211	255													728	889	-161	-18.1
Furto (Total)																			
車輛內盜竊	4	2	8													14	26	-12	-46.2
Furto em viatura																			
盜用重型/輕型電單車	7	3	8													18	33	-15	-45.5
Furto de uso de moto/ciclomotor																			
盜用車輛	2	0	0													2	2	0	0
Furto de uso de viatura																			
被扒手盜竊	126	111	119													356	447	-91	-20.4
Furto por carteirista																			
爆竊寓所	8	3	4													15	20	-5	-25
Furto por AECF em residência																			
爆竊商業場所	0	3	0													3	3	0	0
Furto por AECF em est. comercial																			
其他盜竊	115	89	116													320	358	-38	-10.6
Outros furtos																			
搶劫 (總數)	10	6	3													19	23	-4	-17.4
Roubo (Total)																			
寓所內搶劫	1	0	0													1	3	-2	-66.7
Roubo em residência																			
在街道或公共道路搶劫	3	3	3													9	2	+7	+350
Roubo em via ou caminho público																			
其他搶劫	6	3	0													9	18	-9	-50
Outros roubos																			
勒索	6	6	3													15	12	+3	+25
Extorsão																			
暴利	61	17	50													128	107	+21	+19.6
Usura																			
毀損	91	51	73													215	243	-28	-11.5
Dano																			
不正當據為己有 b)	257	188	203													648	691	-43	-6.2
Apropriação ilegítima																			
詐騙	101	68	114													283	231	+52	+22.5
Burla																			
空頭支票	6	1	7													14	4	+10	+250
Cheque sem provisão																			
其他	26	17	15													58	58	0	0
Outros																			
III 妨害社會生活罪													208	210	-2	-1			
Crimes contra a Vida em Sociedade																			
縱火	7	4	2													13	16	-3	-18.8
Fogo posto																			
偽造文件	39	27	29													95	101	-6	-5.9
Falsificação documento																			
行使他人證件	10	3	4													17	15	+2	+13.3
Uso de doc. de ident. alheio																			
將假貨幣轉手	20	15	18													53	49	+4	+8.2
Passagem de moeda falsa																			
其他	17	5	8													30	29	+1	+3.4
Outros																			

2019年第一季之罪案情況
 Criminalidade do 1º Tri. do ano 2019

總結 2019 年 1 月至 3 月之罪案及其與 2018 年同期之比較
Balanço da criminalidade de Jan-Mar e sua comparação entre 2018-2019

2019

	01月	02月	03月	04月	05月	06月	07月	8月	9月	10月	11月	12月	2019 (01-03月)	2018 (01-03月)	變化	百分比
	Jan	Fev	Mar	Abr	Mai	Jun	Jul	Ago	Set	Out	Nov	Dez	(Jan-Mar)	(Jan-Mar)	Variação	%
IV 妨害本地區罪 Crimes contra o Território	72	59	46										177	216	-39	-18.1
違令 Desobediência	53	36	24										113	153	-40	-26.1
作虛假聲明 Falsa declaração	9	13	17										39	47	-8	-17
其他 Outros	10	10	5										25	16	+9	+56.3
V 未納入其他組別的罪案 (單行刑事法例) Crimes não classifi. em outra parte (Legislação Penal Avulsa)	115	65	115										295	232	+63	+27.2
引誘協助收容僱用非法入境者 Ali. Aux. Acolh. emp. à I.I.	37	13	27										77	73	+4	+5.5
不法賭博 Jogo ilícito	2	1	0										3	7	-4	-57.1
販賣及出售毒品 Tráfico e venda de drogas	12	6	10										28	35	-7	-20
吸食麻醉品 Consumo estup.	5	5	12										22	19	+3	+15.8
醉酒或藥後駕駛 Cond. de emb./inf.estup. ou subs. psic.	9	7	12										28	36	-8	-22.2
醉酒駕駛 Cond. de embriagado	9	5	12										26	34	-8	-23.5
受麻醉品或精神科物質影響下駕駛 Sob influência de estup. ou subs. psic.	0	2	0										2	2	0	0
電腦犯罪 b) Criminalidade informática	29	20	35										84	40	+44	+110
其他 Outros	21	13	19										53	22	+31	+140.9
暴力犯罪 Criminalidade violenta	65	32	60										157	145	+12	+8.3
青少年犯罪 Delinquência Juvenil	4	2	11										17	17	0	0
移交檢察院的案件 Casos remetidos ao M.ºP.º	2	1	2										5	5	0	0
未移交檢察院的案件 Casos não remetidos ao M.ºP.º	2	1	9										12	12	0	0
涉及的青年人之性別 Sexo dos jovens envolvidos	8	14	15										37	34	+3	+8.8
男性 Masculino	8	9	14										31	31	0	0
女性 Feminino	0	5	1										6	3	+3	+100
送交檢察院的人士 Indivíduos env. ao M.ºP.º	635	437	559										1631	1406	+225	+16

a) 過往對"兒童的性侵犯"和"姦淫未成年人"為合併統計，由2019年開始從新分開統計；

A partir de 2019, os crimes de "abuso sexual de criança" e "estupro" vão ser contabilizados autonomamente, ao invés de serem contabilizados conjuntamente;

b) 2019年開始，新增之項目；

Item introduzido a partir de 2019;

c) 不適用。

Não adptável.

2019年第一季之罪案情況

Criminalidade do 1º Tri. do ano 2019

個別案件的簡要

Alguns crimes em destaque

2019年第一季個別案件的簡要

1- 殺人案 :共 1 宗，與去年同期的 0 宗，增加了1 宗。

- 2月17日
(已破案)

於12時45分，警方接報位於氹仔路氹連貫公路金沙城中心康萊德酒店房間內發現一具男性屍體，其後司法警察局派員到場調查。

經司警初步勘查發現屍體表面有多處由利器造成的開放性傷痕，且房間內並無發現死者的身份證明文件及財物，故循兇殺方向進行深入調查，並在內地警方協助下確定死者為一名在賭場內從事“換錢黨”的內地男子(受害人，男，內地居民，41歲)。經法醫對屍體進行剖驗，確定死者的致死原因為左胸前壁刺傷併心臟刺傷，伴心包及左側胸腔內大量積血而死，符合死於他殺。

司法警察局根據調查所得，同時經過天眼系統追查，鎖定與案件有關的一名嫌疑人，同時發現嫌疑人在作案後已即時離開本澳，於是立即透過警務聯絡機制將相關情況通報內地公安機關請求協助。內地警方接報後高度重視，經公安部統籌，廣東省公安廳、珠海市公安局及山西省公安協調、配合和支持下開展偵查工作，其後相關嫌疑人於山西省落網(嫌疑人，男，內地居民，26歲)。

2- 縱火案：共 13 宗，與去年同期的 16 宗，減少了 3 宗(- 18.8%)。

	2019年 第一季	2018年 第一季	變化
總宗數	13	16	-3
燒車 (宗數)	1	1	0
- 燒燬電單車 (輛)	0	1	-1
- 燒燬汽車 (輛)	2	0	+2
- 波及店舖 (間)	0	0	0
住宅內 (宗數)	1	0	+1
住宅大門、走廊、梯間 (宗數)	0	0	0
店舖 (宗數)	0	0	0
其他 (宗數)	11	15	-4

3- 搶劫案：共 19 宗，與去年同期的 23 宗，減少了 4 宗(-17.4%)。

	2019年 第一季	2018年 第一季	變化
總宗數	19	23	-4
住宅內搶劫	1	3	-2
在公共街道、道路或僻靜地方搶劫	6	2	+4
在大廈梯間、走廊、升降機內及停車場搶劫	3	0	+3
搶劫店舖	0	2	-2
顧客在店內被搶劫	0	0	0
在賭場內搶劫	2	6	-4
在酒店內搶劫	5	9	-4
在車輛內搶劫	0	0	0
其他	2	1	+1

4- 盜竊案：共 728 宗，與去年同期的 889 宗，減少了161 宗(-18.1%)。

	2019年 第一季	2018年 第一季	變化
總宗數	728	889	-161
車輛內盜竊	14	26	-12
被扒手盜竊	356	447	-91
- 在公共街道	107	127	-20
- 在公共交通工具內	117	106	+11
- 在公共場所	85	143	-58
- 在賭場內	47	71	-24
用破壞、爬越或假鑰匙方式入寓所盜竊	15	20	-5
用破壞、爬越或假鑰匙方式入商業場所盜竊	3	3	0
盜用電單車	18	33	-15
盜用汽車	2	2	0
其他雜項盜竊	320	358	-38

5- 詐騙案：共 283 宗，與去年同期的 231 宗，增加了 52 宗(+ 22.5%)。

	2019年 第一季	2018年 第一季	變化
總宗數	283	231	+52
街頭詐騙	4	1	+3
- 祈福黨	0	0	0
- 借手提電話	0	0	0
- 借錢	1	0	+1
- 買賣冒牌手機	1	1	0
- 寶藥黨	2	0	+2
- 電子零件	0	0	0
- 其他	0	0	0
兌換貨幣	29	23	+6
店舖	18	15	+3
- 找贖時進行詐騙	1	2	-1
- 典當假物品詐騙當舖	17	13	+4
- 其他	0	0	0
的士司機找贖時進行詐騙	9	14	-5
涉及買賣/租賃樓宇或停車場等之詐騙	1	2	-1
天仙局	0	0	0
涉及賭場之詐騙	61	44	+17
藉介紹工作/辦理證件	22	15	+7
電話詐騙	19	28	-9
- 中獎	0	0	0
- 猜猜我是誰	17	7	+10
- 勒索詐騙	0	0	0
- 假冒政府機關人員	2	21	-19
- 短訊	0	0	0
- 其他	0	0	0
利用電腦或互聯網詐騙	58	37	+21
- 一般	48	36	+12
- 色情服務陷阱	10	1	+9
投資移民	0	0	0
其他雜項詐騙	62	52	+10

6- 勒索：共 15 宗，與去年同期的 12 宗，增加了 3 宗(+25%)。

	2019年 第一季	2018年 第一季	變化
總宗數	15	12	+3
勒索分手費	3	0	+3
勒索保護費	0	0	0
拾獲/偷取物件後勒索當事人	1	3	-2
網上裸聊後被勒索	1	0	+1
其他	10	9	+1

7- 違令：共 113 宗，與去年同期的 153 宗，減少了40 宗(-26.1%)。

	2019年 第一季	2018年 第一季	變化
總宗數	113	153	-40
非法再入境	67	63	+4
在禁止進入賭場情況下進入賭場	19	24	-5
不服警令	3	5	-2
在禁止駕駛情況下駕駛車輛	9	12	-3
拒絕酒精測試	0	1	-1
沒有依期報到	12	45	-33
違抗衛生局預防及控制吸煙辦公室職員的檢舉	0	0	0
違反判決令	0	0	0
其他	3	3	0

8- 非法勞工情況：共 29 宗 33 人，與去年同期的 28 宗 38 人，增加了 1 宗 (+3.6%)，減少了 5 人(- 13.2 %)。

		2019年 第一季	2018年 第一季	變化	
總宗數		29	28	+1	
總人數		33	38	-5	
涉及內地居民	宗數	17	23	-6	
	- 當中抓獲其僱主並移交檢察院	13	13	0	
	- 未能抓獲其僱主 a)	4	10	-6	
	人數	21	32	-11	
涉及中國台灣居民	宗數	0	0	0	
	- 當中抓獲其僱主並移交檢察院	0	0	0	
	- 未能抓獲其僱主 a)	0	0	0	
	人數	0	0	0	
涉及香港居民	宗數	4	0	+4	
	- 當中抓獲其僱主並移交檢察院	2	0	+2	
	- 未能抓獲其僱主 a)	2	0	+2	
	人數	4	0	+4	
涉及外國居民	宗數	6	5	+1	
	- 當中抓獲其僱主並移交檢察院	6	5	+1	
	- 未能抓獲其僱主 a)	2	0	+2	
	人數	8	6	+2	
	非法勞工國籍	菲律賓	0	1	-1
		越南	6	5	+1
		印尼	1	0	+1
		韓國	0	0	0
		葡萄牙	0	0	0
泰國		1	0	+1	
緬甸		0	0	0	
其他 b)	宗數	2	0	+2	

備註：上述數據資料為非法勞工(黑工)，不包括過界勞工、過職勞工和自僱人士。

a) 涉及勞工已移交檢察院作"供備忘之聲明"。

b) 警方已立案，但仍在調查中。

2019年第一季假貨幣情況

		2019年第一季		2018年第一季		2018年全年	
總宗數		53		49		231	
貨幣種類	面額	張/硬幣/籌碼	價值	張/硬幣/籌碼	價值	張/硬幣/籌碼	價值
澳門幣	\$1 (硬幣)			1	\$1	1	\$1
	\$5 (硬幣)						
	\$10						
	\$50						
	\$100	7	\$700			1	\$100
	\$500					2	\$1,000
	\$1,000						
澳門幣總數:		7	\$700	1	\$1	4	\$1,101
港幣	\$10						
	\$20						
	\$50						
	\$100	2	\$200	3	\$300	11	\$1,100
	\$500	24	\$12,000	6	\$3,000	55	\$27,500
	\$1,000	51	\$51,000	36	\$36,000	308	\$308,000
港幣總數:		77	\$63,200	45	\$39,300	374	\$336,600
人民幣	\$10						
	\$20	1	\$20	3	\$60	15	\$300
	\$50			1	\$50	4	\$200
	\$100	18	\$1,800	15	\$1,500	87	\$8,700
人民幣總數:		19	\$1,820	19	\$1,610	106	\$9,200
美元	\$20						
	\$50						
	\$100					39	\$3,900
美元總數:		0	\$0	0	\$0	39	\$3,900
賭場籌碼	\$50						
	\$100						
	\$500						
	\$1,000			2	\$2,000	4	\$4,000
	\$5,000						
	\$10,000	6	\$60,000	40	\$400,000	48	\$480,000
	\$100,000	1	\$100,000			54	\$5,400,000
	\$500,000						
賭場籌碼總數:		7	\$160,000	42	\$402,000	106	\$5,884,000
總張數/硬幣/籌碼/總值(MOP)		110	232,816.40	107	456,504.20	629	6,449,963.00

青少年犯罪 (15歲及以下) / DELINQUÊNCIA JUVENIL (≤15 anos de idade) (a)

2019	1月	2月	3月	2019年第一季	2018年第一季	變化
	Jan	Fev	Mar	1° Tri. de 2019	1° Tri. de 2018	Varição
案件總數 Total de casos	4	2	11	17	17	0
- 移交檢察院的案件 caso levado ao MP	2	1	2	5	5	0
- 未移交檢察院的案件 caso não levado ao MP	2	1	9	12	12	0
- 未成年違反者 Menor infractor	8	14	15	37	34	+3
男性 sexo masculino	8	9	14	31	31	0
女性 sexo feminino	0	5	1	6	3	+3
- 未成年受害者 Menor ofendido	0	1	2	3	5	-2
男性 sexo masculino	0	0	0	0	3	-3
女性 sexo feminino	0	1	2	3	2	+1
備註 OBS :						

青少年犯罪 (15歲及以下) / DELINQUÊNCIA JUVENIL (≤15 anos de idade) (b)

2019

	1月 Jan	2月 Fev	3月 Mar	2019年第一季 1° Tri. de 2019	2018年第一季 1° Tri. de 2018	變化 Variação
I 侵犯人身罪 Crimes contra a pessoa	1	1	5	7	9	-2
- 普通傷害身體完整性 Of Integ. Física simples	0	1	3	4	7	-3
- 嚴重傷害身體完整性 Of Integ. Física grave	0	0	0	0	0	0
- 恐嚇 Ameaça	0	0	0	0	0	0
- 強姦 Violação	0	0	0	0	0	0
- 對兒童的性侵犯 Abuso sexual de criança	0	0	1	1	0	+1
- 其他 Outros	1 a)	0	1 a)	2	2	0
II 侵犯財產罪 Crimes contra o património	2	1	6	9	3	+6
- 盜竊 Furto	1	0	6	7	1	+6
- 車輛內盜竊 Furto em viatura	0	0	0	0	1	-1
- 盜用車輛 Furto de uso de viatura	0	0	0	0	0	0
- 盜用電單車 Furto de uso de moto	0	0	0	0	0	0
- 搶劫 Roubo	0	0	0	0	0	0
- 損毀 Dano	1	0	0	1	1	0
- 詐騙 Burla	0	0	0	0	0	0
- 勒索 Extorsão	0	1	0	1	0	+1
- 暴利 Usura	0	0	0	0	0	0
- 其他 Outros	0	0	0	0	0	0
III 妨害社會生活罪 Vs a vida em Societ.	1	0	0	1	4	-3
- 偽造文件 Falsificação documento	0	0	0	0	0	0
- 行使他人證件 Uso de docu. de ident. Alheio	0	0	0	0	0	0
- 縱火 Fogo posto	1	0	0	1	4	-3
- 其他 Outros	0	0	0	0	0	0
IV 妨害本地區罪 Vs o Território	0	0	0	0	0	0
- 違令 Desobediência	0	0	0	0	0	0
- 作虛假聲明 Falsa declaração	0	0	0	0	0	0
- 其他 Outros	0	0	0	0	0	0
V 未納入其他組別的罪案 (單行刑事法例) Crimes não classifi. em outra parte (Legislação Penal Avulsa)	0	0	0	0	1	-1
- 引誘,協助,收容,僱用,非法入境者 Al.Aux.Ac.Emp. II	0	0	0	0	0	0
- 販賣及出售毒品 Tráfico e venda de drogas	0	0	0	0	1	-1
- 非法吸食麻醉品 Consumo estupefaciente	0	0	0	0	0	0
- 其他 Outros	0	0	0	0	0	0
備註 OBS :						
a) 過失傷害身體完整性 Ofensa à integridade física por negligência						

2019年第一季之罪案情況

Criminalidade do 1° Tri. do ano 2019

2019年第一季逾期逗留人士之概況

1. 逾期逗留人士

	2019年第1季			2018年第1季			變化
	男	女	小計	男	女	小計	
中國內地	3938	2377	6315	4253	2633	6886	-571
- 個人遊	514	348	862	550	369	919	-57
- 其他證件/簽注	3424	2029	5453	3703	2264	5967	-514
其他國籍	170	288	458	135	238	373	+85
總數	4108	2665	6773	4388	2871	7259	-486

2. 逾期逗留人士 (逾期之日數)

	少於30日					超於30日	總數
	1-7日	8-14日	15-21日	22-30日	小計		
中國內地	5728	259	94	60	6141	174	6315
- 個人遊	746	44	31	7	828	34	862
- 其他證件/簽注	4982	215	63	53	5313	140	5453
其他國籍	246	45	40	28	359	99	458
總數	5974	304	134	88	6500	273	6773

3. 逾期不超於30日之人士 (已繳罰款和拒絕罰款)

	罰款	拒絕罰款	總數
中國內地	5240	901	6141
- 個人遊	679	149	828
- 其他證件/簽注	4561	752	5313
其他國籍	182	177	359
總數	5422	1078	6500

2019年自殺死亡統計資料 MAPA DE SUICÍDIO 2019

按死因及性別統計之自殺數目 SUICÍDIOS SEGUNDO AS CAUSAS DE MORTE E O SEXO																
死因 Causas de morte	月Mês	一月	二月	三月	四月	五月	六月	七月	八月	九月	十月	十一月	十二月	年	總數 Total	
		Jan	Fev	Mar	Abr	Mai	Jun	Jul	Ago	Set	Out	Nov	Dez	Ano		
燒炭 Queima de carvão	M		1											1	1	
	F															
自縊 Enforcamento	M	1		1										2	6	
	F	2	1	1										4		
跳樓 Precipitação	M	1	1	3										5	7	
	F	1	1											2		
服藥 Ingestão de droga	M															
	F															
割脈 Corte no Pulso	M															
	F															
其他 Outras	M	1	1											2	2	
	備註 Obs.	跳海	跳海													
	F															
	備註 Obs.															
小計 Subtotal	M	3	3	4										10		
	F	3	2	1										6		
總數 TOTAL		6	5	5											16	

按歲組及性別統計之自殺數目 SUICÍDIOS SEGUNDO O GRUPO ETÁRIO E O SEXO																
歲組 Grupo etário	月Mês	一月	二月	三月	四月	五月	六月	七月	八月	九月	十月	十一月	十二月	年	總數 Total	
		Jan	Fev	Mar	Abr	Mai	Jun	Jul	Ago	Set	Out	Nov	Dez	Ano		
5-14 歲 Ano	M															
	F															
15-24 歲 Ano	M															
	F															
25-34 歲 Ano	M	1	1											2	4	
	F		1	1										2		
35-44 歲 Ano	M			1										1	1	
	F															
45-54 歲 Ano	M	1	1	1										3	4	
	F	1												1		
55-64 歲 Ano	M	1	1											2	5	
	F	2	1											3		
65-74 歲 Ano	M			1										1	1	
	F															
75+ 歲 Ano	M			1										1	1	
	F															
小計 Subtotal	M	3	3	4										10		
	F	3	2	1										6		
總數 TOTAL		6	5	5											16	

2019年企圖自殺統計資料 MAPA DE PARASUICÍDIO 2019

按方法及性別統計之企圖自殺數目 PARASUICÍDIO SEGUNDO OS MÉTODOS E O SEXO																
方法 Métodos	月Mês	一月 Jan	二月 Fev	三月 Mar	四月 Abr	五月 Mai	六月 Jun	七月 Jul	八月 Ago	九月 Set	十月 Out	十一月 Nov	十二月 Dez	年 Ano	總數 Total	
燒炭 Queima de carvão	M			2										2	4	
	F		1	1										2		
自縊 Enforcamento	M														1	
	F	1												1		
跳樓 Precipitação	M	2		1										3	4	
	F		1											1		
服藥 Ingestão de droga	M	2												2	8	
	F	3	1	2										6		
割脈 Corte no Pulso	M		1											1	13	
	F	3	6	3										12		
其他 Outras	M	2	3											5	8	
	備註 Obs.	1消毒 藥水 1不詳	1清潔液 1跳橋 1不詳													
	F		2	1										3		
小計 Subtotal	M	6	4	3										13		
	F	7	11	7										25		
總數 TOTAL		13	15	10											38	

按歲組及性別統計之企圖自殺數目 PARASUICÍDIOS SEGUNDO O GRUPO ETÁRIO E O SEXO																
歲組 Grupo etário	月Mês	一月 Jan	二月 Fev	三月 Mar	四月 Abr	五月 Mai	六月 Jun	七月 Jul	八月 Ago	九月 Set	十月 Out	十一月 Nov	十二月 Dez	年 Ano	總數 Total	
5-14 歲 Ano	M															
	F															
15-24 歲 Ano	M	1												1	10	
	F	1	4	4										9		
25-34 歲 Ano	M	3	3	2										8	17	
	F	4	3	2										9		
35-44 歲 Ano	M	1	1	1										3	9	
	F	1	4	1										6		
45-54 歲 Ano	M															
	F															
55-64 歲 Ano	M	1												1	1	
	F															
65-74 歲 Ano	M															
	F															
75+ 歲 Ano	M														1	
	F	1												1		
小計 Subtotal	M	6	4	3										13		
	F	7	11	7										25		
總數 TOTAL		13	15	10											38	

2019年每月拘留中心進出情況

Movimento de entrada /saída por mês do Centro de Detenção do ano 2019

月份 Meses	上月結餘 Saldo anterior		進入 Entrada		離開 Saída		現存 Existência	
	男 M	女 F	男 M	女 F	男 M	女 F	男 M	女 F
一月 JAN	4	5	9	5	9	9	4	1
	9		14		18		5	
二月 FEV	4	1	5	4	7	3	2	2
	5		9		10		4	
三月 MAR	2	2	9	13	3	10	8	5
	4		22		13		13	
四月 APR								
五月 MAI								
六月 JUN								
七月 JUL								
八月 AGO								
九月 SET								
十月 OUT								
十一月 NOV								
十二月 DEZ								
總數 TOTAL			23	22	19	22		
			45		41			

內地居民在逗留澳門期間的情況
Situação de residentes do iRPC na RAEM

2019 年第一季內地居民逗留澳門期間的情況

1. 內地居民出入境概況及逾期逗留情況：(附件 1)

在上指期間共有 13,572,190 人次進入本澳。當中訪澳旅客 7,446,037 人次，外地學生 267,411 人次，外地僱員 5,814,540 人次，外地僱員家屬 2,396 人次及特別逗留證 41,806 人次。

而持“個人遊”簽注的旅客共 3,826,241 人次。

另外，逾期逗留內地居民共 6,315 人，當中持“個人遊”簽注的旅客有 862 人；而非法入境者共有 185 人。

2. 內地居民在澳違犯刑法情況：(附件 2)

共 967 人涉及 679 宗案件；當中屬“個人遊”人士有 122 人涉及 109 宗案件，佔“個人遊”來澳的總數十萬分之三點二。

犯罪種類

在這內地居民違犯的 679 宗案件中，所犯的主要為盜竊、剝奪他人行動自由、暴利和詐騙等；另外關於證件及身份資料的犯罪亦佔大部份，當中行使或藏有偽造證件共 57 宗，行使他人證件共 8 宗，作虛假身份資料及違反驅逐令而再次進入本澳分別為 27 宗及 46 宗。

3. 內地居民在澳涉及其它非刑事違例情況：(附件 3)

2019 年第一季，涉及違例的內地居民共 2,452 人次。

- 非法兌換： 共 1,820 人次；
- 扒仔： 共 272 人次；
- 懷疑從事賣淫活動： 共 250 人次；
- 非法勞工(黑工)： 共 21 人次；
- 其他違例： 共 89 人次。

4. 內地居民逗留澳門期間為罪案受害人的情況：(附件 4)

在上指期間，內地旅客在訪澳期間共有 1,085 人成為罪案的受害人，有關的案件主要是傷人、被扒手盜竊、搶劫、剝奪他人行動自由、暴利和詐騙等，發生的地點主要在出入境口岸、旅遊區及賭場。

(附件 Anexo 1)

2019年與2018年第一季內地居民出入境之情況

Situação de residentes do iRPC entradas e saídas no 1º Trimestre do ano 2019 e 2018

年份 Ano	2019年第一季 1º Tri. de 2019		2018年第一季 1º Tri. de 2018		變化 Var.	
	入境 Entrada	出境 Saída	入境 Entrada	出境 Saída	入境 Entrada	出境 Saída
訪澳旅客 Visitante	7 446 037	7 482 507	6 030 032	6 050 981	+1 416 005	+1 431 526
外地學生 Estudantes Estrangeiros	267 411	263 165	221 634	223 212	+ 45 777	+ 39 953
外地僱員 T.I./TNR	5 814 540	5 815 416	5 497 840	5 498 818	+ 316 700	+ 316 598
外地僱員家屬 Familiar de TNR	2 396	2 367	1 708	1 721	+ 688	+ 646
特別逗留證 Titulo Especial de Permanencia	41 806	42 263	41 121	41 835	+ 685	+ 428
總數 TOTAL	13 572 190	13 605 718	11 792 335	11 816 567	+1 779 855	+1 789 151

年份 Ano	2019年第一季 1º Tri. de 2019		2018年第一季 1º Tri. de 2018		變化 Var.	
	入境 Entrada	出境 Saída	入境 Entrada	出境 Saída	入境 Entrada	出境 Saída
護照 Passaporte	858 783	863 096	801 391	806 682	+ 57 392	+ 56 414
通行證 Salvo do Conduto	8 887 166	8 889 241	7 834 702	7 837 182	+1 052 464	+1 052 059
通行證 (個人遊) Salvo do Conduto (Visto Individual)	3 826 241	3 853 381	3 156 242	3 172 703	+ 669 999	+ 680 678
總數 TOTAL	13 572 190	13 605 718	11 792 335	11 816 567	+1 779 855	+1 789 151

2019年與2018年第一季度非法入境者及逾期逗留人士之情況

Situação de I.I. e Individuo c/excesso permanência do iRPC no 1º Trimestre do ano 2019 e 2018

非法概況 Situação de ilegal	2019年第一季 1º Tri. de 2019	2018年第一季 1º Tri. de 2018	變化 Var.
1 非法入境者 Imigrante Ilegal	185	151	+34
- 男性 Masc.	149	123	+26
- 女性 Fem.	36	28	+8

非法概況 Situação de ilegal	2019年第一季 1º Tri. de 2019	2018年第一季 1º Tri. de 2018	變化 Var.
1 逾期逗留超過30天/其他證件 Exc. Perm. /Outros Doc. > 30 dias	140	156	-16
- 男性 Masc.	88	101	-13
- 女性 Fem.	52	55	-3
2 逾期逗留不超過30天/其他證件 Com exc. perm. não superior a 30 dias /Outros Doc.	5313	5811	-498
--2.1 已繳罰款 Pagamento de multa	4561	4938	-377
- 男性 Masc.	2874	3063	-189
- 女性 Fem.	1687	1875	-188
--2.2 拒絕罰款 Não Pagamento de multa	752	873	-121
- 男性 Masc.	462	539	-77
- 女性 Fem.	290	334	-44
3 逾期逗留超過30天/個人遊 Exc. Perm. /Visto Ind. > 30 dias	34	41	-7
- 男性 Masc.	20	28	-8
- 女性 Fem.	14	13	+1
4 逾期逗留不超過30天/個人遊 Com exc. perm. não superior a 30 dias /Visto Ind.	828	878	-50
--4.1 已繳罰款 Pagamento de multa	679	709	-30
- 男性 Masc.	407	426	-19
- 女性 Fem.	272	283	-11
--4.2 拒絕罰款 Não Pagamento de multa	149	169	-20
- 男性 Masc.	87	96	-9
- 女性 Fem.	62	73	-11
逾期逗留總數 Total de Exc. Perm.	6315	6886	-571

(附件 Anexo 2)

2019年與2018年第一季內地居民涉及刑事犯罪情況

Situação de Infracção Penal cometidas por residents do iRPC no 1º Trimestre do ano 2019 e 2018

年份 Ano	2019年第一季 1º Tri. de 2019						2018年第一季 1º Tri. de 2018						變化 Var.					
	其他證件(不包括個人遊簽注) Outros Doc.(não inclui visto Indi.)		持通行証之“個人遊”簽注人士 Titulares de S.C. com “visto indi”.		總數 Total		其他證件(不包括個人遊簽注) Outros Doc.(não inclui visto Indi.)		持通行証之“個人遊”簽注人士 Titulares de S.C. com “visto indi”.		總數 Total		其他證件(不包括個人遊簽注) Outros Doc.(não inclui visto Indi.)		持通行証之“個人遊”簽注人士 Titulares de S.C. com “visto indi”.		總數 Total	
罪案種類 Tipo de Crimes	宗數 Caso	人數 Pessoa	宗數 Caso	人數 Pessoa	宗數 Caso	人數 Pessoa	宗數 Caso	人數 Pessoa	宗數 Caso	人數 Pessoa	宗數 Caso	人數 Pessoa	宗數 Caso	人數 Pessoa	宗數 Caso	人數 Pessoa	宗數 Caso	人數 Pessoa
盜竊 Furto	69	81	10	10	79	91	112	127	15	16	127	143	-43	-46	-5	-6	-48	-52
搶劫 Roubo	7	8	2	2	9	10	8	11	2	2	10	13	-1	-3	0	0	-1	-3
殺人 Homicídio	0	0	0	0	0	0	0	0	0	0	0	0	0	0	0	0	0	0
縱火 Fogo posto	4	4	0	0	4	4	1	1	0	0	1	1	+3	+3	0	0	+3	+3
販賣麻醉品 Tráfico Estupef.	4	4	2	2	6	6	7	10	5	5	12	15	-3	-6	-3	-3	-6	-9
非法吸食麻醉品 Consumo Estupef.	5	5	6	6	11	11	5	9	3	3	8	12	0	-4	+3	+3	+3	-1
暴利 Usura	82	156	14	17	96	173	75	138	15	18	90	156	+7	+18	-1	-1	+6	+17
剝奪他人行動自由 Sequestro	49	93	5	7	54	100	58	98	7	8	65	106	-9	-5	-2	-1	-11	-6
綁架 Rapto	0	0	0	0	0	0	0	0	0	0	0	0	0	0	0	0	0	0
詐騙 Burla	76	94	12	15	88	109	57	123	17	20	74	143	+19	-29	-5	-5	+14	-34
偽造文件 Falsif. Doc.	46	46	11	11	57	57	49	57	7	7	56	64	-3	-11	+4	+4	+1	-7
行使其他人證明文件 Uso Doc. Ident. Alheio	6	6	2	2	8	8	9	9	1	1	10	10	-3	-3	+1	+1	-2	-2
作虛假之陳述及聲明 Fal.sif. Dep/Declaração	23	23	4	4	27	27	20	20	2	2	22	22	+3	+3	+2	+2	+5	+5
違令 Desobediência	43	48	3	3	46	51	69	74	1	1	70	75	-26	-26	+2	+2	-24	-24
協助 / 引誘 / 收容 / 僱用非法入境者 A.A.A. Emp. II	27	31	2	2	29	33	29	32	1	2	30	34	-2	-1	+1	0	-1	-1
其他 Outros	129	246	36	41	165	287	143	184	32	33	175	217	-14	+62	+4	+8	-10	+70
合計 Total	570	845	109	122	679	967	642	893	108	118	750	1011	-72	-48	+1	+4	-71	-44

(附件 Anexo 3)

2019年與2018年全年內地居民涉及其它非刑事違例情況

Situação de Infracção não Penal cometidas por residents do iRPC do ano 2019 e 2018

違例種類 (人數) Tipo de Infracções (pessoa)	2019年第一季 1º Tri. de 2019	2018年第一季 1º Tri. de 2018	變化 Var.
非法兌換 Troca ilegal	1820	250	+1570
扒仔 Corrector de Jogo	272	234	+38
懷疑從事賣淫活動 Suspeita em actividade de prostituição	250	240	+10
非法勞工--黑工 Trabalhadores Ilegais	21	32	-11
其他 Outros	89	36	+53
合計 Total	2 452	792	+1660

(附件 Anexo 4)

2019年與2018年第一季內地居民逗留澳門期間為罪案受害人情況

Situação de residents do iRPC vítimas de crimes em Macau no 1º Trimestre do ano 2019 e 2018

年份 Ano	2019年第一季 1º Tri. de 2019					2018年第一季 1º Tri. de 2018					變化 Var.				
	其他證件(不包括 個人遊簽注) Outros Doc.(não inclui visto Indi.)		持通行証之“個人 遊”簽注人士 Titulares de S.C. com “visto indi.”		合計 Total	其他證件(不包括 個人遊簽注) Outros Doc.(não inclui visto Indi.)		持通行証之“個人 遊”簽注人士 Titulares de S.C. com “visto indi.”		合計 Total	其他證件(不包括 個人遊簽注) Outros Doc.(não inclui visto Indi.)		持通行証之“個人 遊”簽注人士 Titulares de S.C. com “visto indi.”		合計 Total
	男 M	女 F	男 M	女 F		男 M	女 F	男 M	女 F		男 M	女 F	男 M	女 F	
殺人 Homicídio	1	0	0	0	1	0	0	0	0	0	+1	0	0	0	+1
普通傷人 Ofensa simples	18	12	1	3	34	27	10	6	7	50	-9	+2	-5	-4	-16
嚴重傷人 Ofensa grave	0	0	0	0	0	0	0	0	0	0	0	0	0	0	0
恐嚇 Ameaça	3	4	0	0	7	0	0	0	0	0	+3	+4	0	0	+7
剝奪他人行動自由罪 Sequestro	58	18	4	0	80	42	12	3	2	59	+16	+6	+1	-2	+21
綁架 Rapto	0	0	0	0	0	0	0	0	0	0	0	0	0	0	0
強姦 Violação	0	4	0	0	4	0	3	0	1	4	0	+1	0	-1	0
淫媒 Lenocínio	0	5	0	2	7	0	3	0	0	3	0	+2	0	+2	+4
盜竊 Furto	117	90	32	51	290	136	114	32	43	325	-19	-24	0	+8	-35
搶劫 Roubo	3	2	0	0	5	7	7	0	0	14	-4	-5	0	0	-9
毀損 Dano	5	4	0	0	9	10	3	0	0	13	-5	+1	0	0	-4
信用之濫用 Abuso de confiança	17	4	5	3	29	10	4	2	0	16	+7	0	+3	+3	+13
詐騙 Burla	77	52	11	15	155	54	43	6	6	109	+23	+9	+5	+9	+46
勒索 Extorsão	2	0	0	0	2	1	1	0	1	3	+1	-1	0	-1	-1
暴利 Usura	70	36	12	8	126	65	21	12	2	100	+5	+15	0	+6	+26
其他 Outros	148	103	51	34	336	148	111	58	47	364	0	-8	-7	-13	-28
合計 Total	519	334	116	116	1085	500	332	119	109	1060	+19	+2	-3	+7	+25

香港居民在逗留澳門期間違法情況
Crimes cometidos por residentes HKSAR

2019 年與 2018 年同期涉及香港居民逗留澳門期間違法情況
 Crimes cometidos por residentes de Hong Kong (Ocorrência em Macau)
 do ano 2019 e do mesmo período no ano de 2018

罪案類別 Tipo de crime	2019年 1至3月 Jan-Mar de 2019				2018年 1至3月 Jan-Mar de 2018				變化 Var.			
	宗數 Caso	人數 Pessoa			宗數 Caso	人數 Pessoa			宗數 Caso	人數 Pessoa		
		男 M	女 F	合計 Total		男 M	女 F	合計 Total		男 M	女 F	合計 Total
盜竊 Furto	2	2		2	6	4	2	6	-4	-2	-2	-4
搶劫 Roubo				0				0	0	0	0	0
普通傷害身體完整性 Ofensa simples à integridade física	4	4	2	6	9	9	1	10	-5	-5	+1	-4
縱火 Fogo Posto	2	2		2				0	+2	+2	0	+2
販賣麻醉品 Tráfico Estupef	17	17	2	19	14	14	2	16	+3	+3	0	+3
非法吸食麻醉品 Consumo Estupef	2	2		2	1	3		3	+1	-1	0	-1
暴利 Usura	5	5		5	3	4		4	+2	+1	0	+1
剝奪他人行動自由 Sequestro	1		1	1				0	+1	0	+1	+1
將假貨幣轉手 Passagem de moeda falsa	2	2		2	1		1	1	+1	+2	-1	+1
詐騙 Burla	8	5	4	9	13	13	4	17	-5	-8	0	-8
偽造文件 Falsificação documento	4	1	3	4	2	2		2	+2	-1	+3	+2
行使其他人證明文件 Uso Doc. Ident. Alheio				0				0	0	0	0	0
作虛假聲明 Falsa declaração	1	1		1				0	+1	+1	0	+1
違令 Desobediência	2	2		2	1	1		1	+1	+1	0	+1
協助，引誘，收容，僱用非法移民 Ali. Aux. Acolh. e Emprego Imig. Illegal	1	1		1				0	+1	+1	0	+1
其他 Outros	18	18	2	20	19	15	5	20	-1	+3	-3	0
總數 Total	69	62	14	76	69	65	15	80	0	-3	-1	-4