

保安司司長向傳媒發佈 2019 年  
1 至 9 月罪案情況

**Balanço da Criminalidade de Jan a Set do  
2019 apresentado pelo Secretário para a  
Segurança aos OCS**

保安司司長交給傳媒的文件

**Documentos a fornecer aos OCS durante  
a conferência do Sec. para a Segurança**

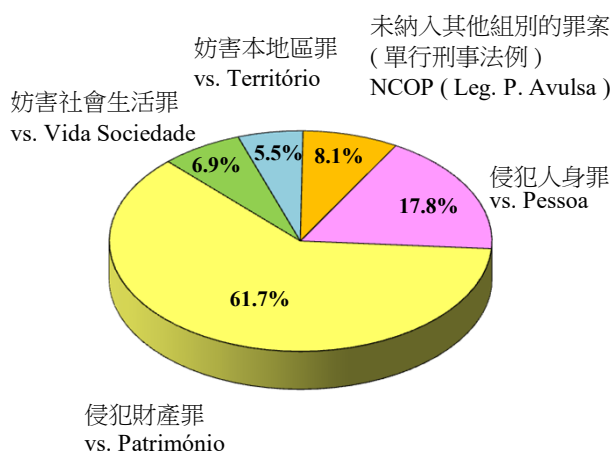
## 總結2019年1月至9月罪案情況

### Balanço da criminalidade de Jan -Set e sua comparação entre 2018-2019

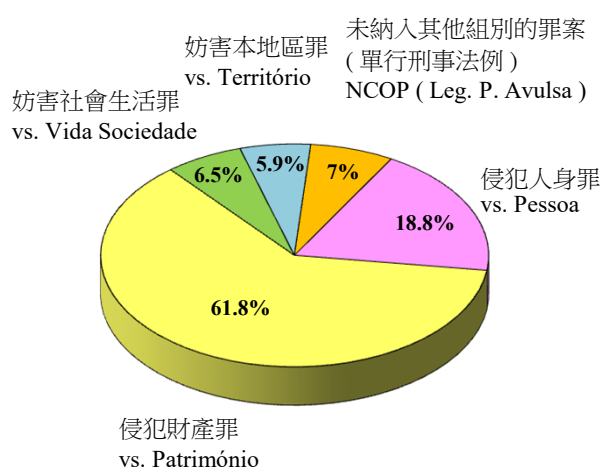
#### 1. 整體犯罪活動 Actividade delituosa em geral

年份 Ano	侵犯人身罪 Crimes contra a Pessoa	侵犯財產罪 Crimes contra o Património	妨害社會生活罪 Crimes contra a Vida em Soc.	妨害本地區罪 Crimes contra o Território	未納入其他組別的罪案 (單行刑事法例) Crimes não classificados em outra parte (Legislação Penal Avulsa)	整體犯罪 Actividade Delituosa em Geral
2019年1-9月 Jan-Set de 2019	1885	6539	731	584	859	10598
2018年1-9月 Jan-Set de 2018	1988	6525	687	622	737	10559
變化 / 百分比 Var. / %	↓ 103 / 5.2 %	↑ 14 / 0.2 %	↑ 44 / 6.4 %	↓ 38 / 6.1 %	↑ 122 / 16.6 %	↑ 39 / 0.4 %

2019年1-9月 / Jan-Set de 2019



2018年1-9月 / Jan-Set de 2018



#### 2. 暴力犯罪 Criminalidade violenta

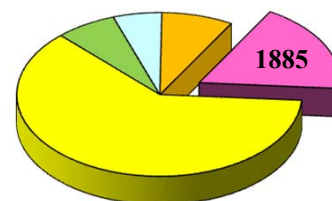
	2019年1-9月 Jan-Set de 2019	2018年1-9月 Jan-Set de 2018	變化 Variação
<b>暴力犯罪 Criminalidade violenta</b>	<b>523</b>	<b>450</b>	<b>↑ 73 / 16.2 %</b>
剝奪他人行動自由罪 Sequestro	278	232	↑ 46 / 19.8 %
搶劫 Roubo	61	47	↑ 14 / 29.8%
強姦 Violação	32	19	↑ 13 / 68.4 %
販賣及出售毒品 Tráfico e venda de drogas	94	91	↑ 3 / 3.3 %
縱火 Fogo posto	38	36	↑ 2 / 5.6 %
因傷害身體完整性致死 Morte provocada pela ofensa à integridade física	1	0	↑ 1 / a)
嚴重脅迫 Coacção grave	1	0	↑ 1 / a)
殺人 Homicídio	2	2	0
其他侵犯生命罪 Outros crimes contra a vida	1	1	0
對兒童的性侵犯 Abuso sexual de criança	11	14	↓ 3 / 21.4 %
其他侵害身體完整性罪 Outros crimes contra a integridade física	1	3	↓ 2 / 66.7%
嚴重傷害身體完整性 Ofensa grave à int. física	3	5	↓ 2 / 40 %

a) 不適用 Não adptável

### 3. 侵犯人身罪 Crimes contra a pessoa

2019年1-9月 Jan-Set de 2019	2018年1-9月 Jan-Set de 2018	變化 Variação
1885	1988	↓ 103 / 5.2 %

侵犯人身罪  
vs. Pessoa

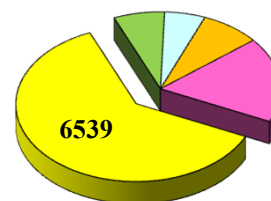


	2019年1-9月 Jan-Set de 2019	2018年1-9月 Jan-Set de 2018	變化 Variação		2019年1-9月 Jan-Set de 2019	2018年1-9月 Jan-Set de 2018	變化 Variação
剝奪他人行動自由罪 Sequestro	278	232	↑ 46 / 19.8 %	殺人 Homicídio	2	2	0
強姦 Violação	32	19	↑ 13 / 68.4 %	普通傷害身體完整性 Ofensa simp. à int. física	986	1131	↓ 145 / 12.8 %
姦淫未成年人 Estupro	5	2	↑ 3 / 150%	侮辱 Injúria	56	85	↓ 29 / 34.1 %
				對兒童的性侵犯 Abuso sexual de criança	11	14	↓ 3 / 21.4 %
				嚴重傷害身體完整性 Ofensa grave à int. física	3	5	↓ 2 / 40%
				恐嚇 Ameaça	126	128	↓ 2 / 1.6 %

### 4. 侵犯財產罪 Crimes contra o Património

2019年上半年 1º Sem. de 2019	2018年上半年 1º Sem. de 2018	變化 Variação
6539	6525	↑ 14 / 0.2 %

侵犯財產罪  
vs. Património

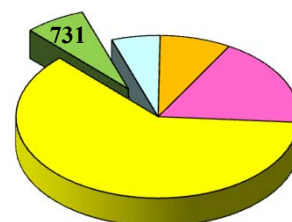


	2019年1-9月 Jan-Set de 2019	2018年1-9月 Jan-Set de 2018	變化 Variação		2019年1-9月 Jan-Set de 2019	2018年1-9月 Jan-Set de 2018	變化 Variação
詐騙 Burla	1059	871	↑ 188 / 21.6 %	不正當據為己有 Apropriação ilegítima	1864	2063	↓ 199 / 9.6 %
暴利 Usura	472	403	↑ 69 / 17.1 %	盜竊 (總數) Furto ( Total )	1998	2083	↓ 85 / 4.1 %
被扒手盜竊 Furto por carteirista	861	842	↑ 19 / 2.3 %	盜用重型/輕型電單車 Furto de uso de moto/ciclomotor	65	83	↓ 18 / 21.7 %
勒索 Extorsão	54	42	↑ 12 / 28.6 %	爆竊寓所 Furto por AECF em residência	37	45	↓ 8 / 17.8 %
搶劫 (總數) Roubo ( Total )	61	47	↑ 14 / 29.8 %				

## 5. 妨害社會生活罪 Crimes contra a Vida em Sociedade

妨害社會生活罪  
vs. Vida em Sociedade

2019年1-9月 Jan-Set de 2019	2018年1-9月 Jan-Set de 2018	變化 Variação
731	687	↑ 44 / 6.4 %

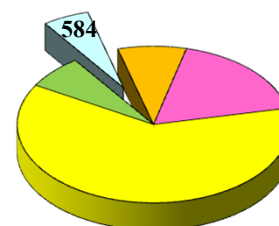


	2019年1-9月 Jan-Set de 2019	2018年1-9月 Jan-Set de 2018	變化 Variação
將假貨幣轉手 Passagem de moeda falsa	160	138	↑ 22 / 15.9 %
行使他人證件 Uso de doc. de ident. Alheio	45	35	↑ 10 / 28.6 %
縱火 Fogo posto	38	36	↑ 2 / 5.6 %
偽造文件 Falsificação de documento	363	373	↓ 10 / 2.7 %

## 6. 妨害本地區罪 Crimes contra o Território

妨害本地區罪  
vs. Território

2019年1-9月 Jan-Set de 2019	2018年1-9月 Jan-Set de 2018	變化 Variação
584	622	↓ 38 / 6.1 %



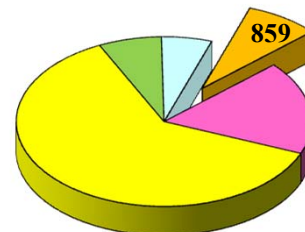
	2019年1-9月 Jan-Set de 2019	2018年1-9月 Jan-Set de 2018	變化 Variação
違令 Desobediência	371	397	↓ 26 / 6.5 %
作虛假聲明 Falsa declaração	151	161	↓ 10 / 6.2 %

## 7. 未納入其他組別的罪案 (單行刑事法例)

### Crimes não classificados em outra parte (Legislação Penal Avulsa)

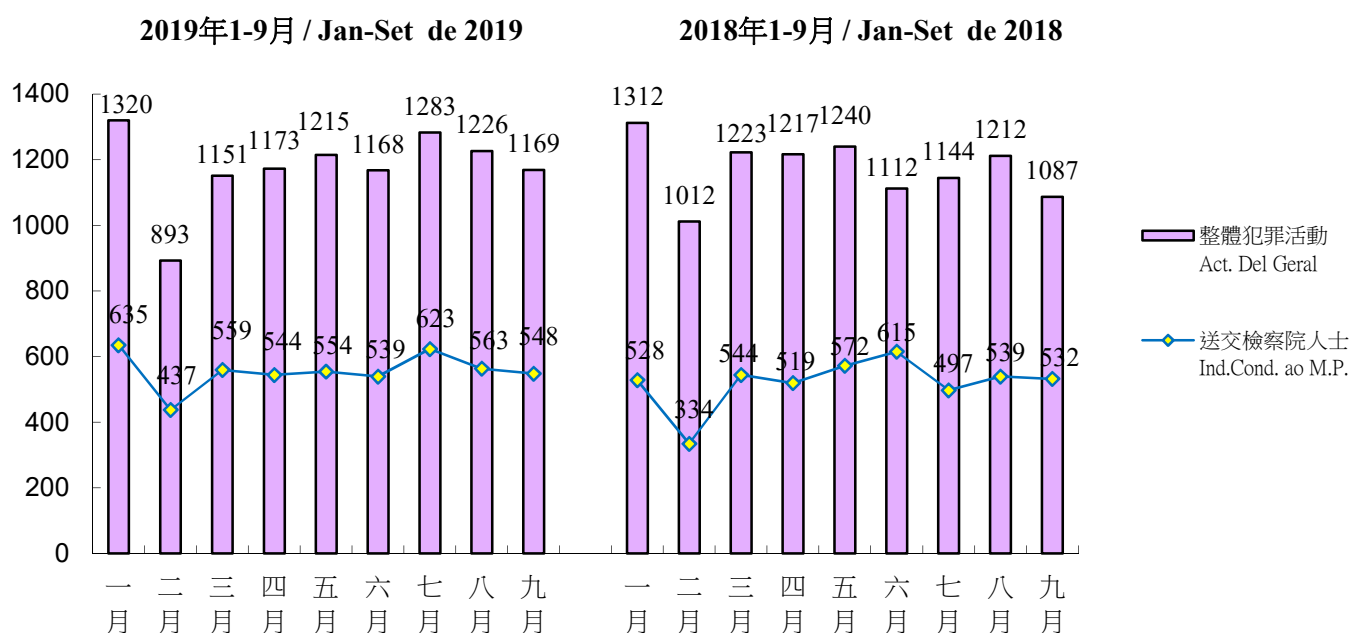
未納入其他組別的罪案 (單行刑事法例)  
NCOP (Leg. P. Avulsa)

2019年1-9月 Jan-Set de 2019	2018年1-9月 Jan-Set de 2018	變化 Variação
859	737	↑ 122 / 16.6 %



	2019年1-9月 Jan-Set de 2019	2018年1-9月 Jan-Set de 2018	變化 Variação
電腦犯罪 Criminalidade informática	203	168	↑ 35 / 20.8 %
吸食麻醉品 Consumo estupefacientes	46	37	↑ 9 / 24.3 %
引誘協助收容僱用非法入境者 Ali. Aux. Acolh. Emp. à I.I.	248	242	↑ 6 / 2.5 %
販賣及出售毒品 Tráfico e venda de drogas	94	91	↑ 3 / 3.3 %

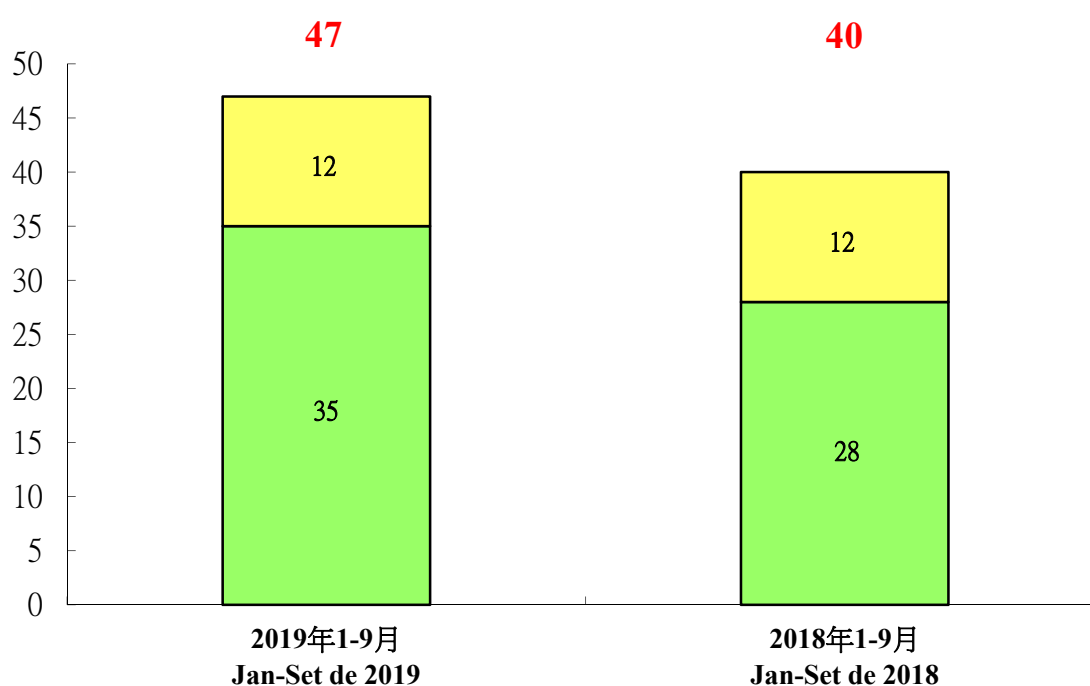
## 8. 送交檢察院的人士 Individuos conduzidos ao Ministério Público



	2019年1-9月 Jan-Set de 2019	2018年1-9月 Jan-Set de 2018	變化 Variação
送交檢察院的人士 Indivíduos conduzidos ao Ministério Público	5002	4680	↑ 322 / 6.9 %

## 9. 青少年犯罪 Delinquência juvenil

	2019年1-9月 Jan-Set de 2019	2018年1-9月 Jan-Set de 2018	變化 Variação
已移交檢察院的案件 Casos remetidos ao M.ºP.º	12	12	0
未移交檢察院的案件 Casos não remetidos ao M.ºP.º	35	28	↑ 7 / 25%
<b>總數 Total</b>	<b>47</b>	<b>40</b>	<b>↑ 7 / 17.5%</b>



### 涉及之青年人之性別 Sexo dos jovens envolvidos

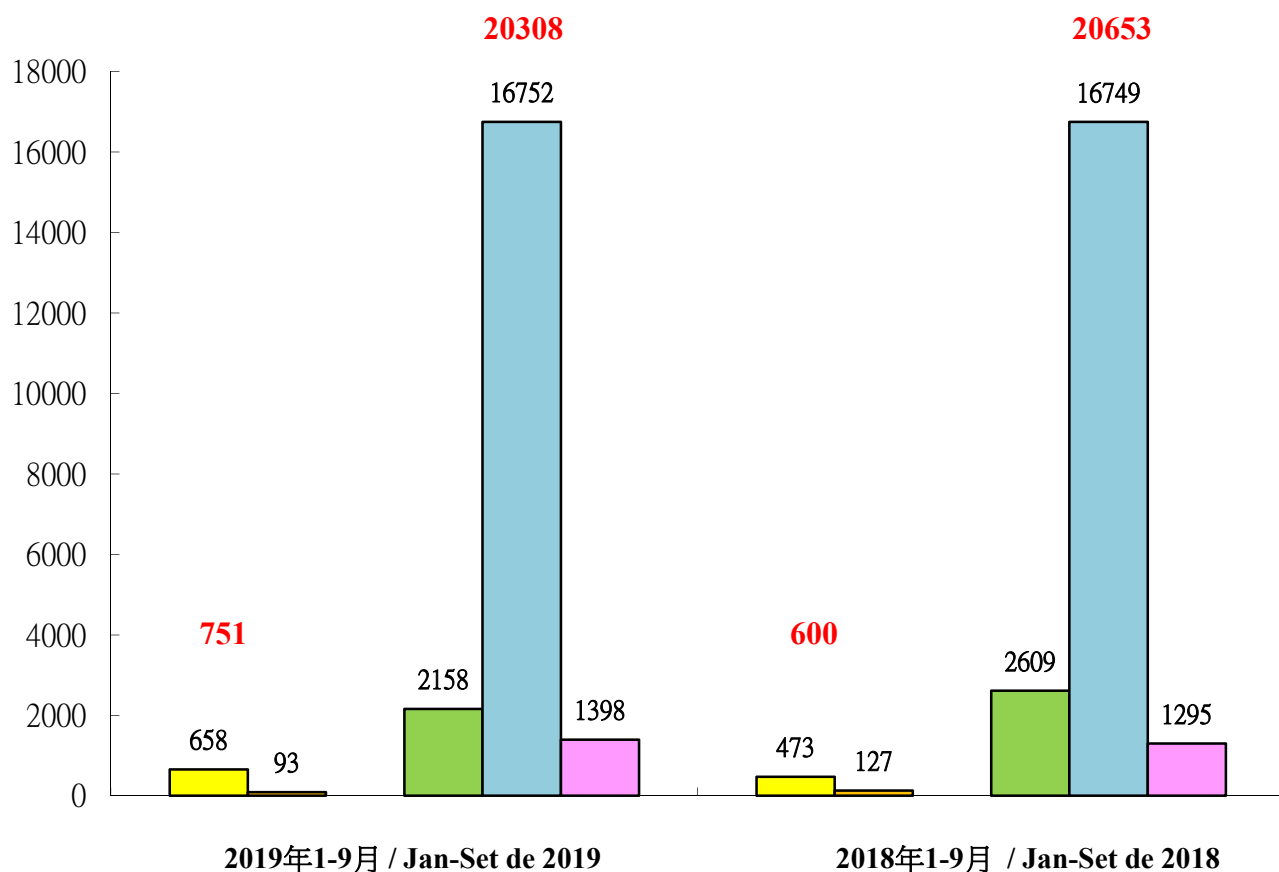
	2019年1-9月 Jan-Set de 2019	2018年1-9月 Jan-Set de 2018	變化 Variação
男性 Masculino	65	56	↑ 9 / 16.1 %
女性 Feminino	10	8	↑ 2 / 25 %
<b>總數 Total</b>	<b>75</b>	<b>64</b>	<b>↑ 11 / 17.2 %</b>

## 10. 非法入境者及逾期逗留人士

### Imigrante ilegal e excesso de permanência

非法入境者 Imigrante ilegal	2019年1-9月 Jan-Set de 2019	2018年1-9月 Jan-Set de 2018	變化 Variação
中國內地非法入境者 I.I. da China Continental	658	473	↑ 185 / 39.1 %
其他國籍非法入境者 I.I. da outra nacionalidade	93	127	↓ 34 / 26.8%
總數 Total	751	600	↑ 151 / 25.2 %

逾期逗留人士 Excesso de permanência	2019年1-9月 Jan-Set de 2019	2018年1-9月 Jan-Set de 2018	變化 Variação
中國內地逾期逗留人士 Indivíduo c/excesso permanência da China Continental	18910	19358	↓ 448 / 2.3 %
- 個人遊簽注 Visto individual	2158	2609	↓ 451 / 17.3 %
- 其他證件/簽注 Outro doc / visto	16752	16749	↑ 3 / 0.02 %
其他國籍逾期逗留人士 Indivíduo c/excesso permanência da outra nacionalidade	1398	1295	↑ 103 / 8 %
總數 Total	20308	20653	↓ 345 / 1.7 %





# ÍNDICE

<b>1. Resumo da criminalidade de Jan a Set do ano 2019</b> .....	P. 1 - 2
( Anexo ) .....	P. 3 - 5
<b>2. Alguns crimes em destaque</b>	
● Homicídio .....	P. 6 - 7
● Fogo Posto .....	P. 8
● Roubo .....	P. 8
● Furto .....	P. 9
● Burla .....	P. 10
● Extorsão .....	P. 11
● Desobediência .....	P. 11
● Emprego Ilegal .....	P. 12
● Passagem moeda falsa.....	P. 13
● Delinquência Juvenil .....	P. 14 - 15
● Indivíduo c/excesso de permanência.....	P. 16
● Suicídio e tentativa de suicídio.....	P. 17 - 18
● Movimento de entrada / saída do Centro de Detenção.....	P. 19
<b>3. Situação de residentes do iRPC na RAEM</b>	
● Movimento de Entrada/Saída.....	P. 20
● Excesso permanência.....	P. 20
● Crimes cometido por residente do iRPC .....	P. 20 - 21
● Infracções dos residentes do iRPC .....	P. 21
● Vítimas residentes do iRPC .....	P. 21
( Anexo ) .....	P. 22 - 26
<b>4. Crimes cometidos por residentes HKSAR</b> .....	P. 27

**總結 2019 年 1 至 9 月之罪案情況**  
**Resumo da criminalidade de Jan a Set**  
**do ano 2019**

## BALANÇO DA CRIMINALIDADE DE JAN A SET DO 2019

### 1. A Actividade Delituosa Geral de Jan a Set do ano 2019.

Foram registadas pelas polícias **10598** ocorrências de delitos o que traduz um aumento de 39 casos (+0,4%) em relação ao período homólogo do ano 2018 . ( **10598** vs **10559** )

As variações verificadas foram as seguintes :

**CRIME CONTRA A PESSOA : REDUÇÃO** de 103 casos /-5,2% ( **1885** vs **1988** )

**CRIME CONTRA O PATRIMÓNIO : AUMENTO** de 14 casos /+0,2% ( **6539** vs **6525** )

**CRIME CONTRA A VIDA EM SOCIEDADE : AUMENTO** de 44 casos /+6,4% ( **731** vs **687** )

**CRIME CONTRA O TERRITÓRIO : REDUÇÃO** de 38 casos /-6,1% ( **584** vs **622** )

**CRIME NÃO CLAS. EM OUTROS GRUPOS : AUMENTO** de 122 casos /+16,6% ( **859** vs **737** )

### 2. Criminalidade Violenta : Foram registadas de Jan a Set do ano 2019 , **523** ocorrências de delitos violentos quando comparado com o período homólogo do ano 2018 ( **523** vs **450** ) o que traduz um aumento de 73 casos (+16,2%) .

De salientar as variações constatadas nos seguintes crimes violentos :

- Homicídio – Registados 2 casos vs 2 casos/2018 ( igual de caso ) ;
- Roubo – Registados 61 casos vs 47 casos/2018 ( aumento de 14 casos , +29,8% ) ;
- Incêndios, explosões e outras condutas especialmente perigosas – Registados 38 casos vs 36 casos /2018 ( aumento de 2 casos , +5,6% ) ;
- Tráfico e venda de drogas – Registados 94 casos vs 91 casos/2018 ( aumento de 3 casos , +3,3% )

### 3. Grupo de crimes contra a pessoa : Foram registadas durante o período em apreço **1885** ocorrências de delitos enquanto que em igual período o ano anterior foram **1988** delitos ( redução de 103 casos , -5,2 % ) .

As variações numéricas em destaque entre os dois periodos foram :

- **Ofensa Simples à Intergridade Física** : redução de 145 casos ( 986 vs 1131 ) ;
- **Ofensa Graves à Intergridade Física** : redução de 2 casos ( 3 vs 5 ) ;
- **Rapto** : igual de caso ( 0 vs 0 ) ;
- **Sequestro** : aumento de 46 casos ( 278 vs 232 ) ;
- **Violação** : aumento de 13 casos ( 32 vs 19 ) ;
- **Abuso Sexual de Criança** : redução de 3 casos ( 11 vs 14 ) ;
- **Ameaça** : redução de 2 casos ( 126 vs 128 ) .

### 4. Grupo de crimes contra o Património : Foram registadas no total **6539** ocorrências de delitos enquanto que em igual período de 2018 registaram-se **6525** casos ( aumento de 14 casos , +0,2% ) . As variações numéricas em destaque foram :

- **Roubo** : aumento de 14 casos ( 61 vs 47 ) ;
- **Furtos** : redução de 85 casos ( 1998 vs 2083 ) ;
  - aumento de 19 casos de Furto por carteirista ( 861 vs 842 ) ;
  - redução de 8 casos de Furto por arrombamento em residência ( 37 vs 45 ) ;
  - aumento de 1 caso de Furto por arrombamento em est. comercial ( 11 vs 10 ) ;
- **Extorsão** : aumento de 12 casos ( 54 vs 42 ) ;
- **Usura** : aumento de 69 casos ( 472 vs 403 ) ;
- **Cheque sem provisão** : aumento de 18 casos ( 45 vs 27 ) ;
- **Dano** : aumento de 9 casos ( 816 vs 807 ) ;
- **Burla** : aumento de 188 casos ( 1059 vs 871 ) ;
- **Apropriação ilegítima** : redução de 199 casos ( 1864 vs 2063 ) .

5. **Grupo de crimes contra a Vida em Sociedade** : Foram registados , no período em apreço , **731** delitos enquanto que em igual período do ano transacto registaram-se **687** casos ( aumento de 44 casos / +6,4% ). As variações numéricas em destaque foram :
- **Falsificação de documento** : redução de 10 casos ( 363 vs 373 ) ;
  - **Uso de documento de identificação alheio** : aumento de 10 casos ( 45 vs 35 ) ;
  - **Fogo Posto**: aumento de 2 casos ( 38 vs 36 ) ;
  - **Passagem de moeda falsa** : aumento de 22 casos ( 160 vs 138 ) .
6. **Grupo de crimes contra o Território** : Foram registados **584** delitos enquanto que em igual período do ano 2018 foram **622** casos (redução de 38 casos / -6,1% ). As variações em destaque foram :
- **Desobediência** : redução de 26 casos ( 371 vs 397 ) ;
  - **Falsa Declaração** : redução de 10 casos ( 151 vs 161 ) .
7. **Grupo de crimes não classificados em outra parte (legislação penal avulsa)** : Foram registados durante o ano em apreço , **859** delitos deste grupo enquanto que em igual período do ano 2018 foram registados **737** casos ( aumento de 122 casos / +16,6% ). As variações em destaque foram :
- **Aliciamento/auxílio/acolhimento/emprego de I.I.** : aumento de 6 casos ( 248 vs 242 ) ;
  - **Tráfico e venda de drogas** : aumento de 3 casos ( 94 vs 91 ) ;
  - **Consumo de drogas** : aumento de 9 casos ( 46 vs 37 ) ;
  - **Criminalidade informática** : aumento de 35 casos ( 203 vs 168 ) .
8. **Indivíduos conduzidos ao Ministério público** : As polícias nas acções de serviço policial urbano e nas acções de investigação deteram e enviaram ao Ministério Público **5002** indivíduos por cometimento de crimes punidos com pena de prisão enquanto que em igual período de 2018 foram enviados **4680** indivíduos ( aumento de 322 casos / +6,9% ) .
9. **Delinquência Juvenil** : Foram registados nas polícias **47** delitos protagonizados por menores enquanto que em igual período do ano 2018 foram registados **40** casos ( aumento de 7 casos/+17,5% ). Nestes delitos estavam envolvidos **75** jovens menores e no ano 2018 estavam envolvidos **64** jovens menores ( aumento de 11 pessoas/+17,2% ).
10. **Imigração Ilegal** : No âmbito do combate da imigração clandestina na RAEM , as FSSM continuaram as acções de fiscalização da permanência dos ilegais , junto dos postos fronteiriços, em situação de clandestinidade distribuídas pelas diferentes modalidades :
- Imigrante ilegal** : foram registados **751** imigrantes ilegais enquanto que no ano 2018 registaram-se **600** imigrantes ilegais ( aumento de 151 imigrantes ilegais / +25,2% ).
- **I.I. do iR.P.C.** : 658 pessoas vs 473 pessoas/2018 ( +185 pessoas )
  - **I.I. da outra nacionalidade** : 93 pessoas vs 127 pessoas/2018 ( -34 pessoas )
- Indivíduo c/excesso permanência** : foram registados **20308** indivíduos com excesso permanência enquanto que no ano 2018 registaram-se **20653** indivíduos ( redução de 345 indivíduos /-1,7% ).
- **Indivíduo c/excesso permanência do iR.P.C.** : 18910 pessoas vs 19358 pessoas/2018 ( -448 pessoas )
    - visto individual : 2158 pessoas vs 2609 pessoas/2018 ( -451 pessoas )
    - outro doc/ visto : 16752 pessoas vs 16749 pessoas/2018 ( +3 pessoas )
  - **Indivíduo c/excesso permanência da outra nacionalidade** : 1398 pessoas vs 1295 pessoas/2018 ( +103 pessoas )

總結 2019年 1月至 9月之罪案及其與2018年同期之比較  
 Balanço da criminalidade de Jan-Set e sua comparação entre 2018-2019

2019

01月 02月 03月 04月 05月 06月 07月 08月 09月 10月 11月 12月 2019 2018 變化 百分比  
 Jan Fev Mar Abr Mai Jun Jul Ago Set Out Nov Dez (01-09月) (01-09月) Variação %  
 (Jan-Set) (Jan-Set)

整體犯罪活動

Act. delituosa geral

1320 893 1151 1173 1215 1168 1283 1226 1169 10598 10559 +39 +0.4

I 侵犯人身罪

Crimes contra a pessoa

220 150 206 226 245 200 212 196 230 1885 1988 -103 -5.2

殺人 (案件/受害者)

Homicídio (caso/vítima)

0 1/1 0 0 1/1 0 0 0 0 2/2 2/2 0 0

普通傷害身體完整性

Ofensa simp. à int. física

113 99 100 131 113 107 103 109 111 986 1131 -145 -12.8

嚴重傷害身體完整性

Ofensa grave à int. física

1 0 1 0 0 1 0 0 0 3 5 -2 -40

剝奪他人行動自由罪

Sequestro

30 12 40 30 36 21 28 31 50 278 232 +46 +19.8

綁架

Rapto

0 0 0 0 0 0 0 0 0 0 0 0 0 0

強姦

Violação

5 3 2 6 5 2 5 3 1 32 19 +13 +68.4

對兒童的性侵犯 a)

Abuso sexual de criança

0 0 2 1 0 2 1 3 2 11 14 -3 -21.4

姦淫未成年人 a)

Estupro

1 0 1 0 0 1 2 0 0 5 2 +3 +150

恐嚇

Ameaça

22 8 13 13 15 16 13 13 13 126 128 -2 -1.6

侮辱

Injúria

2 1 10 10 11 4 9 4 5 56 85 -29 -34.1

其他

Outros

46 26 37 35 64 46 51 33 48 386 370 +16 +4.3

總結 2019年 1月至 9月之罪案及其與2018年同期之比較  
Balço da criminalidade de Jan-Set e sua comparação entre 2018-2019

2019

	01月	02月	03月	04月	05月	06月	07月	8月	9月	10月	11月	12月	2019 (01-09月) (Jan-Set)	2018 (01-09月) (Jan-Set)	變化 Variação	百分比 %
	Jan	Fev	Mar	Abr	Mai	Jun	Jul	Ago	Set	Out	Nov	Dez				
<b>II 侵犯財產罪</b> <b>Crimes contra o Património</b>	<b>819</b>	<b>565</b>	<b>723</b>	<b>698</b>	<b>737</b>	<b>694</b>	<b>786</b>	<b>806</b>	<b>711</b>				<b>6539</b>	<b>6525</b>	<b>+14</b>	<b>+0.2</b>
盜竊(總數) Furto (Total)	262	211	255	204	202	214	232	197	221				1998	2083	-85	-4.1
車輛內盜竊 Furto em viatura	4	2	8	7	11	3	7	2	5				49	79	-30	-38
盜用重型/輕型電單車 Furto de uso de moto/ciclomotor	7	3	8	12	6	11	8	6	4				65	83	-18	-21.7
盜用車輛 Furto de uso de viatura	2	0	0	0	0	1	0	0	1				4	4	0	0
被扒手盜竊 Furto por carteirista	126	111	119	71	73	97	96	81	87				861	842	+19	+2.3
爆竊寓所 Furto por AECF em residência	8	3	4	4	2	4	3	4	5				37	45	-8	-17.8
爆竊商業場所 Furto por AECF em est. comercial	0	3	0	1	0	1	1	1	4				11	10	+1	+10
其他盜竊 Outros furtos	115	89	116	109	110	97	117	103	115				971	1020	-49	-4.8
搶劫(總數) Roubo (Total)	10	6	3	7	7	5	7	10	6				61	47	+14	+29.8
寓所內搶劫 Roubo em residência	1	0	0	0	0	1	0	1	0				3	3	0	0
在街道或公共道路搶劫 Roubo em via ou caminho público	3	3	3	1	0	2	3	4	3				22	15	+7	+46.7
其他搶劫 Outros roubos	6	3	0	6	7	2	4	5	3				36	29	+7	+24.1
勒索 Extorsão	6	6	3	5	10	4	3	12	5				54	42	+12	+28.6
暴利 Usura	61	17	50	60	56	52	58	74	44				472	403	+69	+17.1
毀損 Dano	90	51	73	104	99	102	101	106	90				816	807	+9	+1.1
不正當據為己有 <sup>b)</sup> Apropriação ilegítima	257	188	203	198	231	187	195	231	174				1864	2063	-199	-9.6
詐騙 Burla	101	68	114	99	109	103	164	148	153				1059	871	+188	+21.6
空頭支票 Cheque sem provisão	6	1	7	2	3	9	5	8	4				45	27	+18	+66.7
其他 Outros	26	17	15	19	20	18	21	20	14				170	182	-12	-6.6
<b>III 妨害社會生活罪</b> <b>Crimes contra a Vida em Sociedade</b>	<b>94</b>	<b>54</b>	<b>61</b>	<b>74</b>	<b>70</b>	<b>88</b>	<b>101</b>	<b>101</b>	<b>88</b>				<b>731</b>	<b>687</b>	<b>+44</b>	<b>+6.4</b>
縱火 Fogo posto	8	4	2	4	1	3	5	7	4				38	36	+2	+5.6
偽造文件 Falsificação documento	39	27	29	31	37	55	49	54	42				363	373	-10	-2.7
行使他人證件 Uso de doc. de ident. alheio	10	3	4	8	5	3	4	3	5				45	35	+10	+28.6
將假貨幣轉手 Passagem de moeda falsa	20	15	18	19	14	10	27	20	17				160	138	+22	+15.9
其他 Outros	17	5	8	12	13	17	16	17	20				125	105	+20	+19

2019年1-9月之罪案情況  
Criminalidade de Jan a Set do ano 2019

總結 2019年 1月至 9月之罪案及其與2018年同期之比較  
Balço da criminalidade de Jan-Set e sua comparação entre 2018-2019

2019

	01月	02月	03月	04月	05月	06月	07月	8月	9月	10月	11月	12月	2019 (01-09月)	2018 (01-09月)	變化	百份比
	Jan	Fev	Mar	Abr	Mai	Jun	Jul	Ago	Set	Out	Nov	Dez	(Jan-Set)	(Jan-Set)	Varição	%
<b>IV 妨害本地區罪</b> <b>Crimes contra o Território</b>	<b>72</b>	<b>59</b>	<b>46</b>	<b>72</b>	<b>73</b>	<b>78</b>	<b>70</b>	<b>59</b>	<b>55</b>				<b>584</b>	<b>622</b>	<b>-38</b>	<b>-6.1</b>
違令	53	36	24	44	47	59	42	36	30				371	397	-26	-6.5
Desobediência																
作虛假聲明	9	13	17	20	22	16	23	13	18				151	161	-10	-6.2
Falsa declaração																
其他	10	10	5	8	4	3	5	10	7				62	64	-2	-3.1
Outros																
<b>V 未納入其他組別的罪案</b> <b>(單行刑事法例)</b> <b>Crimes não classifi. em outra</b> <b>parte (Legislação Penal Avulsa)</b>	<b>115</b>	<b>65</b>	<b>115</b>	<b>103</b>	<b>90</b>	<b>108</b>	<b>114</b>	<b>64</b>	<b>85</b>				<b>859</b>	<b>737</b>	<b>+122</b>	<b>+16.6</b>
引誘協助收容僱用非法入境者	37	13	27	33	29	34	31	17	27				248	242	+6	+2.5
Ali. Aux. Acolh. emp. à I.I.																
不法賭博	2	1	0	5	0	1	0	1	1				11	22	-11	-50
Jogo ilícito																
販賣及出售毒品	12	6	10	14	7	10	20	9	6				94	91	+3	+3.3
Tráfico e venda de drogas																
吸食麻醉品	5	5	12	5	8	5	2	2	2				46	37	+9	+24.3
Consumo estup.																
醉酒或藥後駕駛	9	7	12	6	10	22	15	12	9				102	104	-2	-1.9
Cond. de emb./inf.estup. ou subs. psic.																
醉酒駕駛	9	5	12	6	10	22	14	12	9				99	101	-2	-2
Cond. de embriagado																
受麻醉品或精神科物質影響下駕駛	0	2	0	0	0	0	1	0	0				3	3	0	0
Sob influência de estup. ou subs. psic.																
電腦犯罪 b)	29	20	35	28	15	19	23	13	21				203	168	+35	+20.8
Criminalidade informática																
其他	21	13	19	12	21	17	23	10	19				155	73	+82	+112.3
Outros																
<b>暴力犯罪</b> <b>Criminalidade violenta</b>	<b>66</b>	<b>32</b>	<b>60</b>	<b>63</b>	<b>58</b>	<b>44</b>	<b>67</b>	<b>63</b>	<b>70</b>				<b>523</b>	<b>450</b>	<b>+73</b>	<b>+16.2</b>
<b>青少年犯罪</b> <b>Delinquência Juvenil</b>	<b>4</b>	<b>2</b>	<b>11</b>	<b>5</b>	<b>5</b>	<b>8</b>	<b>5</b>	<b>5</b>	<b>2</b>				<b>47</b>	<b>40</b>	<b>+7</b>	<b>+17.5</b>
移交檢察院的案件	2	1	2	2	0	3	0	1	1				12	12	0	0
Casos remetidos ao M.ºP.º																
未移交檢察院的案件	2	1	9	3	5	5	5	4	1				35	28	+7	+25
Casos não remetidos ao M.ºP.º																
涉及的青年人之性別	<b>8</b>	<b>14</b>	<b>15</b>	<b>5</b>	<b>7</b>	<b>9</b>	<b>7</b>	<b>8</b>	<b>2</b>				<b>75</b>	<b>64</b>	<b>+11</b>	<b>+17.2</b>
Sexo dos jovens envolvidos																
男性	8	9	14	5	5	8	6	8	2				65	56	+9	+16.1
Masculino																
女性	0	5	1	0	2	1	1	0	0				10	8	+2	+25
Feminino																
<b>送交檢察院的人士</b> <b>Indivíduos env. ao M.ºP.º</b>	<b>635</b>	<b>437</b>	<b>559</b>	<b>544</b>	<b>554</b>	<b>539</b>	<b>623</b>	<b>563</b>	<b>548</b>				<b>5002</b>	<b>4680</b>	<b>+322</b>	<b>+6.9</b>

a) 過往對"兒童的性侵犯"和"姦淫未成年人"為合併統計，由2019年開始從新分開統計；

A partir de 2019, os crimes de "abuso sexual de criança" e "estupro" vão ser contabilizados autonomamente, ao invés de serem contabilizados conjuntamente;

b) 2019年開始，新增之項目；

Item introduzido a partir de 2019;

個別案件的簡要

**Alguns crimes em destaque**



# Alguns Crimes em destaque no Jan a Set / 2019

## 1. Homicídio : 2 casos vs 2 casos de 2018 ( = )

- 17 de Fevereiro  
**(Caso resolvido)**

Pelas 12h45, a polícia recebeu denúncia que um cadáver, do sexo masculino, foi encontrado num quarto do Hotel Conrad Macau, situado na Estrada do Istmo do Cotai, tendo sido notificado à PJ para a devida investigação.

Após a inspeção preliminar, verificou-se que no corpo havia algumas feridas abertas causadas por objecto pontiagudo e não foram encontrados documentos de identificação nem pertences do falecido. A polícia iniciou assim a investigação o como um caso de homicídio. Com a ajuda da polícia do Interior da China, a polícia conseguiu saber que o falecido era do Interior da China e praticava “troca ilegal de dinheiro” nos casinos (vítima, sexo masculino, residente do Interior da China, com idade de 41 anos). A autópsia feita pelo médico-legal confirmou que a causa da morte foi esfaqueamento na parede torácica esquerda e no coração, que causou uma grande quantidade de sangue no pericárdio e na cavidade torácica esquerda, mostrando que foi morto por outrem.

De acordo com as informações obtidas na investigação e as tiradas através do sistema de videovigilância, identificou-se um suspeito e verificou que o mesmo tinha saído do território de imediato após a prática do crime, pelo que, a polícia notificou o caso às autoridades de segurança pública do Interior da China e solicitou a sua colaboração através do mecanismo de ligação policial. A polícia do Interior da China prestou grande atenção a este caso, graças à coordenação do Ministério de Segurança Pública da RPC e à colaboração da Directoria Provincial de Segurança Pública de Guangdong, da Directoria Municipal de Segurança Pública de Zhuhai e da Polícia da Província de Shanxi, desencadeou-se a investigação e acabou por deter o suspeito na Província de Shanxi (suspeito, sexo masculino, residente do Interior da China, com idade de 26 anos).
- 18 de Maio  
**(Caso resolvido)**

Pelas 20h54m, a polícia recebeu denúncia sobre um caso de agressão ocorrido debaixo da ponte pedonal do Hotel Four Seasons do Cotai. Quatro homens do Interior da China foram esfaqueados, tendo sido socorridos aos hospitais, dentro dos quais o homem (vítima masculino, residente da China, com 39 anos de idade) que foi transportado para o Hospital Kiang Vu da Taipa acabou por falecer pelas 22h13m. Os outros três feridos, portadores de salvo-conduto chinês, com idade compreendida entre os 29 e 39, e que sofreram ferimentos na cintura e no peito, foram transportados para o Centro Hospitalar Conde de S. Januário, todos em estado consciente. Das investigações feitas pela Polícia Judiciária com recurso ao sistema de videovigilância, foi confirmada a fuga dos suspeitos para a China, tendo a PJ solicitada a intervenção dos serviços de segurança pública de Zhuhai, sob a coordenação da Directoria Provincial de Segurança Pública de Guangdong. Os serviços de segurança pública de Zhuhai conseguiram capturar quatro suspeitos, incluindo o cabecilha. A par disso, conseguiram identificar a identidade de outros dois suspeitos em fuga. Após investigações, conclui-se que o caso teve origem numa disputa entre dois grupos rivais por motivo de interesses na exploração da prostituição.

## Casos de ofensa à integridade física resultando em morte: 1 caso.

---

- 27 de Abril  
**(Disputa)**  
**(Caso resolvido)**

Pelas 15h19m, a polícia recebeu denúncia sobre um caso de ofensa à integridade física agravada ocorrido num apartamento do 3o andar do Edf. Vai Choi Iun, sito na Calçada do Januário n.o 5 . Chegando ao local, a polícia encontrou um homem (vítima masculino, residente de Macau, com 74 anos de idade) com a cabeça ferida e em estado de coma, o qual foi socorrido ao hospital. O caso teve origem numa disputa entre o neto (9 anos de idade, residente de Macau) da vítima e uma criança que estavam a brincar no parque de lazer localizado no 2o andar do Mercado de S. Lourenço. O pai (arguido) da criança perguntou ao miúdo (o tal neto) sobre os pais deste, que na altura estavam ausentes, ao que o miúdo acabou por levar o arguido até à casa do avô. O encontro resultou em disputa, tendo o arguido dado vários socos na cabeça da vítima, acabando esta por entrar em coma. No entanto o arguido fugiu imediatamente do local. A vítima foi transportada para o hospital, sofrendo ferimentos nos olhos e na boca, hemorragia e edema cerebral, e acabou por falecer pelas 09h47m do dia 28 de Abril. O arguido (36 anos de idade, residente de Macau) foi detido pela polícia no dia 28 de Abril. Após instrução preliminar do Ministério Público, foi aplicada a medida de prisão preventiva ao arguido.

## Casos de sequestro resultando em morte: 1 caso.

---

- 3 de Maio  
**(Caso resolvido)**

Pelas 06h59m, a polícia recebeu denúncia sobre um caso de homicídio ocorrido num quarto do 2o andar da Pensão Wa Fat, sita na Avenida da Praia Grande n.o 622 . Após investigações, o caso teve origem num empréstimo, em que a vítima (homem de 40 anos de idade, residente do Interior da China) decidiu contrair um empréstimo no valor de 50 mil junto de três agiotas (masculino, residentes do Interior da China) depois de ter perdido todo o dinheiro no jogo. Sem capacidade de pagar a dívida, a vítima foi levada para um quarto da Pensão Wa Fat, na Avenida da Praia Grande. Durante o sequestro, a vítima sofreu maus tratos dos três suspeitos, como chicotada com cinto, pancada com chinelo, murros e pontapés e foi-lhe colocada uma toalha na boca , de forma a impedir gritos de socorro. Ao mesmo tempo, os agiotas fizeram igualmente vídeos do espancamento para enviarem aos familiares do jogador, para que estes saldassem as dívidas. As agressões foram-se repetindo até sexta-feira de manhã, quando o jogador acabou por morrer. Perante este cenário, os agiotas fugiram, já por volta das 06h00 da manhã, altura em que também terá sido dado o alerta às autoridades, alegadamente por um dos três agiotas.Os três arguidos foram remetidos para o Ministério Público, acusados pelos crimes de sequestro resultando em morte, com circunstâncias agravadas, crimes de associações criminosas e de usura para jogo.

## 2. Fogo Posto : 38 casos vs 36 casos de 2018 ( + 2 casos / + 5.6% )

	Jan a Set do ano 2019	Jan a Set do ano 2018	Var.
<b>TOTAL:</b>	<b>38</b>	<b>36</b>	<b>+2</b>
<b>Em veículos</b>	<b>4</b>	<b>1</b>	<b>+3</b>
- Motas danificadas (motas)	3	1	+2
- Automóvel danificadas (automóveis)	2	0	+2
- Lojas afectadas (lojas)	0	0	0
<b>No interior da residência</b>	<b>3</b>	<b>4</b>	<b>-1</b>
<b>Na porta , corredor , escadaria de edifício residencial</b>	<b>0</b>	<b>2</b>	<b>-2</b>
<b>Em estabelecimento comercial</b>	<b>0</b>	<b>0</b>	<b>0</b>
<b>Outros</b>	<b>31</b>	<b>29</b>	<b>+2</b>

## 3. Roubo : 61 casos vs 47 casos de 2018 ( + 14 casos / + 29.8% )

	Jan a Set do ano 2019	Jan a Set do ano 2018	Var.
<b>TOTAL:</b>	<b>61</b>	<b>47</b>	<b>+14</b>
<b>Em residência</b>	<b>3</b>	<b>3</b>	<b>0</b>
<b>Em via ou caminho público ou lugar êrmo</b>	<b>18</b>	<b>15</b>	<b>+3</b>
<b>No corredor,elevador,silo da residência</b>	<b>4</b>	<b>0</b>	<b>+4</b>
<b>Em estabelecimento comercial</b>	<b>3</b>	<b>4</b>	<b>-1</b>
<b>Sobre clientes em estabelecimento comercial</b>	<b>0</b>	<b>0</b>	<b>0</b>
<b>No interior de Casino</b>	<b>3</b>	<b>6</b>	<b>-3</b>
<b>No interior de hotel</b>	<b>25</b>	<b>16</b>	<b>+9</b>
<b>No interior de viatura</b>	<b>0</b>	<b>0</b>	<b>0</b>
<b>Outros roubos</b>	<b>5</b>	<b>3</b>	<b>+2</b>

#### 4. Furto : 1998 casos vs 2083 casos de 2018 ( - 85 casos / - 4.1 % )

	Jan a Set do ano 2019	Jan a Set do ano 2018	Var.
<b>TOTAL:</b>	<b>1998</b>	<b>2083</b>	<b>-85</b>
<b>Furto em veículos</b>	<b>49</b>	<b>79</b>	<b>-30</b>
<b>Furto por carteirista</b>	<b>861</b>	<b>842</b>	<b>+19</b>
- Via pública	263	189	+74
- Transporte Público	253	205	+48
- Recinto público	197	248	-51
- Casino	148	200	-52
<b>Em residência através arrombamento</b>	<b>37</b>	<b>45</b>	<b>-8</b>
<b>Em estabelecimento comercial através arrombamento</b>	<b>11</b>	<b>10</b>	<b>+1</b>
<b>Furto de uso motociclo/ciclomotor</b>	<b>65</b>	<b>83</b>	<b>-18</b>
<b>Furto de uso automóvel</b>	<b>4</b>	<b>4</b>	<b>0</b>
<b>Outros furtos</b>	<b>971</b>	<b>1020</b>	<b>-49</b>

## 5. Burla : 1059 casos vs 871 casos de 2018 ( + 188 casos / + 21.6% )

	Jan a Set do ano 2019	Jan a Set do ano 2018	Var.
<b>TOTAL:</b>	<b>1059</b>	<b>871</b>	<b>+188</b>
<b>Na via pública</b>	<b>6</b>	<b>5</b>	<b>+1</b>
- Benção divina	1	0	+1
- Empréstimo de telemóvel	0	0	0
- Empréstimo de dinheiro	2	3	-1
- Compra telemóvel de marca falsificada	1	1	0
- Medicamento milagroso	2	1	+1
- Peças electrónicas	0	0	0
- Outros	0	0	0
<b>Troca de dinheiro estabelecimento</b>	<b>95</b>	<b>84</b>	<b>+11</b>
<b>Em estabelecimento</b>	<b>46</b>	<b>54</b>	<b>-8</b>
- Durante o pagamento	5	15	-10
- Burla às casas de penhores através de penhora de objectos falsos	41	39	+2
- Outros	0	0	0
<b>Durante o pagamento em Táxi</b>	<b>24</b>	<b>63</b>	<b>-39</b>
<b>Compra e venda imobiliário / renda casa ou parque viatura</b>	<b>4</b>	<b>8</b>	<b>-4</b>
<b>Aposta c/burla no jogo</b>	<b>0</b>	<b>0</b>	<b>0</b>
<b>Burla em casinos</b>	<b>291</b>	<b>175</b>	<b>+116</b>
<b>Burla a pretexto de apoio na procura de emprego/ pedido de documentação</b>	<b>82</b>	<b>37</b>	<b>+45</b>
<b>Burla telefónica</b>	<b>83</b>	<b>98</b>	<b>-15</b>
- Prémio ganho	0	0	0
- Adivinha quem sou eu	54	50	+4
- Burla através de extorsão	0	0	0
- Fazer-se passar por funcionário dos órgãos governamentais	26	46	-20
- Mensagem	0	0	0
-Outros	3	2	+1
<b>Burla informática ou Burla através da internet</b>	<b>228</b>	<b>162</b>	<b>+66</b>
- Geral	159	141	+18
- Armadinha dos serviços pornográficos	69	21	+48
<b>Imigração através de investimento imobiliário</b>	<b>0</b>	<b>1</b>	<b>-1</b>
<b>Outra Burla</b>	<b>200</b>	<b>184</b>	<b>+16</b>

**6. Extorsão : 54 casos vs 42 casos de 2018 ( + 12 casos / + 28.6% )**

	Jan a Set do ano 2019	Jan a Set do ano 2018	Var.
<b>TOTAL:</b>	<b>54</b>	<b>42</b>	<b>+12</b>
Extorsão a pretexto de separação namoro	5	3	+2
Extorsão a pretexto de protecção	0	0	0
Extorsão com base nos artigos achados /furtados	6	11	-5
Extorsão a pretexto de conversa nua via internet	4	4	0
Outros	39	24	+15

**7. Desobediência : 371 casos vs 397 casos de 2018 ( - 26 casos / - 6.5 % )**

	Jan a Set do ano 2019	Jan a Set do ano 2018	Var.
<b>TOTAL:</b>	<b>371</b>	<b>397</b>	<b>-26</b>
Reentrada ilegal	194	195	-1
À ordem de interdição de entrada no casino	85	58	+27
À ordem do agente policial	8	8	0
À ordem de interdição de condução	24	38	-14
Recusar de exame de pesquisa de álcool	1	3	-2
Apresentação fora do prazo	51	85	-34
Desobediência à ordem dos agentes de fiscalização do Gabinete para a Prevenção e Controlo do Tabagismo dos SS	0	2	-2
Violação de sentença judicial	0	0	0
Outros	8	8	0

**8. Emprego de trabalhador não autorizado : 83 casos / 135 pessoas vs 115 / 168 de 2018 ( - 32 casos / -27.8% e - 33 pessoas / - 19.6% )**

		Jan a Set do ano 2019	Jan a Set do ano 2018	Var.	
<b>TOTAL CASOS:</b>		<b>83</b>	<b>115</b>	<b>-32</b>	
<b>TOTAL PESSOAS:</b>		<b>135</b>	<b>168</b>	<b>-33</b>	
<b>Trabalhador do IRPC, China</b>	Casos	60	79	-19	
	- Com detenção empregador	45	51	-6	
	- Sem detenção empregador a)	15	28	-13	
	Pessoas	102	124	-22	
<b>Trabalhador de Taiwan, China</b>	Casos	0	0	0	
	- Com detenção empregador	0	0	0	
	- Sem detenção empregador a)	0	0	0	
	Pessoas	0	0	0	
<b>Trabalhador HK</b>	Casos	7	11	-4	
	- Com detenção empregador	3	4	-1	
	- Sem detenção empregador a)	4	7	-3	
	Pessoas	9	18	-9	
<b>Trabalhador estrangeiro</b>	Casos	14	21	-7	
	- Com detenção empregador	10	18	-8	
	- Sem detenção empregador a)	4	3	+1	
	Pessoas	24	26	-2	
	Origem do trabalhador não autorizado	Filipino	4	9	-5
		Vietnam	14	14	0
		Indonésio	1	0	+1
		Austrália	1	0	+1
		Rússia	1	0	+1
		Tailândia	1	0	+1
Eslováquia		0	1	-1	
Lituânia		0	1	-1	
Coreia do Sul	2	0	+2		
Portugal	0	1	-1		
<b>Outro</b> b)	Casos	2	4	-2	

Observação: Os dados acima referem-se a casos de trabalhadores ilegais, não incluem os casos de prestação de trabalho para entidade/local diferente do que havia sido autorizado, os de exercício de função diferente da que havia sido autorizado e os de exercício de actividade em proveito próprio.

a) O trabalhador não autorizado em causa foi remetido ao Ministério Público para efeitos de declaração para memória futura.

b) Foi constituído caso pela polícia, mas ainda está em investigação.

## Notas/Moeda Falsas do Jan a Set do ano 2019

		Jan a Set de 2019	Jan a Set de 2018	2018			
Casos		160	138	231			
Moeda	Valor facial	N/M/F	Valor	N/M/F	Valor	N/M/F	Valor
MOP	\$1 C			1	\$1	1	\$1
	\$5 C						
	\$10						
	\$50						
	\$100	9	\$900	1	\$100	1	\$100
	\$500			2	\$1,000	2	\$1,000
	\$1,000						
<b>Total em MOP:</b>		<b>9</b>	<b>\$900</b>	<b>4</b>	<b>\$1,101</b>	<b>4</b>	<b>\$1,101</b>
HKDollar	\$10	1	\$10				
	\$20						
	\$50						
	\$100	3	\$300	10	\$1,000	11	\$1,100
	\$500	39	\$19,500	41	\$20,500	55	\$27,500
	\$1,000	96	\$96,000	119	\$119,000	308	\$308,000
<b>Total em HKD:</b>		<b>139</b>	<b>\$115,810</b>	<b>170</b>	<b>\$140,500</b>	<b>374</b>	<b>\$336,600</b>
RMB	\$10	2	\$20				
	\$20	4	\$80	9	\$180	15	\$300
	\$50	2	\$100	1	\$50	4	\$200
	\$100	97	\$9,700	62	\$6,200	87	\$8,700
<b>Total em RMB:</b>		<b>105</b>	<b>\$9,900</b>	<b>72</b>	<b>\$6,430</b>	<b>106</b>	<b>\$9,200</b>
USDollar	\$20						
	\$50						
	\$100	6	\$600	39	\$3,900	39	\$3,900
<b>Total em USD:</b>		<b>6</b>	<b>\$600</b>	<b>39</b>	<b>\$3,900</b>	<b>39</b>	<b>\$3,900</b>
Ficha de Casino	\$50						
	\$100						
	\$500	1	\$500				
	\$1,000	8	\$8,000	3	\$3,000	4	\$4,000
	\$5,000						
	\$10,000	6	\$60,000	45	\$450,000	48	\$480,000
	\$100,000	174	\$17,400,000	50	\$5,000,000	54	\$5,400,000
	\$500,000						
<b>Total em Ficha:</b>		<b>189</b>	<b>\$17,468,500</b>	<b>98</b>	<b>\$5,453,000</b>	<b>106</b>	<b>\$5,884,000</b>
<b>Nota/Moeda/Ficha/Total em MOP</b>		<b>448</b>	<b>18,128,825.30</b>	<b>383</b>	<b>5,800,670.60</b>	<b>629</b>	<b>6,449,963.00</b>



青少年犯罪(15歲及以下) / DELINQUÊNCIA JUVENIL(≤15 anos de idade) (a)

2019										2019	2018	變化 Variação
	1月 Jan	2月 Fev	3月 Mar	4月 Abr	5月 Mai	6月 Jun	7月 Jul	8月 Ago	9月 Set	1月至9月 Jan - Set	1月至9月 Jan - Set	
<b>案件總數</b> <b>Total de casos</b>	4	2	11	5	5	8	5	5	2	47	40	+7
- 移交檢察院的案件 casos levados ao MP	2	1	2	2 a)	0	3	0	1	1	12	12	0
- 未移交檢察院的案件 casos não levados ao MP	2	1	9	3 a)	5	5	5	4	1	35	28	+7
- 未成年違反者 Menores infractores	8	14	15	5	7	9	7	8	2	75	64	+11
男性 sexo masculino	8	9	14	5	5	8	6	8	2	65	56	+9
女性 sexo feminino	0	5	1	0	2	1	1	0	0	10	8	+2
- 未成年受害者 Menores ofendidos	0	1	2	2	3	1	1	1	1	12	17	-5
男性 sexo masculino	0	0	0	1	2	0	1	1	1	6	12	-6
女性 sexo feminino	0	1	2	1	1	1	0	0	0	6	5	+1

備註 OBS :

a) 數據更新。 Atualização de dados.

青少年犯罪(15歲及以下) / DELINQUÊNCIA JUVENIL(≤15 anos de idade) (b)

										2019	2018	變化 Variação
	1月 Jan	2月 Fev	3月 Mar	4月 Abr	5月 Mai	6月 Jun	7月 Jul	8月 Ago	9月 Set	1月至9月 Jan - Set	1月至9月 Jan - Set	
<b>I 侵犯人身罪 Crimes contra a pessoa</b>	1	1	5	3	2	3	3	4	1	23	22	+1
- 普通傷害身體完整性 Of Integ. Física simples	0	1	3	1	1	2	1	2	1	12	15	-3
- 嚴重傷害身體完整性 Of Integ. Física grave	0	0	0	0	0	0	0	0	0	0	0	0
- 恐嚇 Ameaça	0	0	0	0	0	0	0	0	0	0	0	0
- 強姦 Violação	0	0	0	0	0	0	0	0	0	0	0	0
- 對兒童的性侵犯 Abuso sexual de criança	0	0	1	0	0	0	0	0	0	1	1	0
- 其他 Outros	1 a)	0	1 a)	2 b)	1 a)	1 a)	2 a)	2 a)	0	10	6	+4
<b>II 侵犯財產罪 Crimes contra o património</b>	2	1	6	0	1	2	0	1	0	13	8	+5
- 盜竊 Furto	1	0	6	0	1	2	0	1	0	11	3	+8
- 車輛內盜竊 Furto em viatura	0	0	0	0	0	0	0	0	0	0	1	-1
- 盜用車輛 Furto de uso de viatura	0	0	0	0	0	0	0	0	0	0	0	0
- 盜用電單車 Furto de uso de moto	0	0	0	0	0	0	0	0	0	0	1	-1
- 搶劫 Roubo	0	0	0	0	0	0	0	0	0	0	0	0
- 損毀 Dano	1	0	0	0	0	0	0	0	0	1	3	-2
- 詐騙 Burla	0	0	0	0	0	0	0	0	0	0	0	0
- 勒索 Extorsão	0	1	0	0	0	0	0	0	0	1	0	+1
- 暴利 Usura	0	0	0	0	0	0	0	0	0	0	0	0
- 其他 Outros	0	0	0	0	0	0	0	0	0	0	0	0
<b>III 妨害社會生活罪 Vs a vida em Socied.</b>	1	0	0	0	2	0	0	0	0	3	5	-2
- 偽造文件 Falsificação documento	0	0	0	0	0	0	0	0	0	0	0	0
- 行使他人證件 Uso de docu. de ident. Alheio	0	0	0	0	0	0	0	0	0	0	0	0
- 縱火 Fogo posto	1	0	0	0	2	0	0	0	0	3	4	-1
- 其他 Outros	0	0	0	0	0	0	0	0	0	0	1	-1
<b>IV 妨害本地區罪 Vs o Território</b>	0	0	0	0	0	0	1	0	0	1	1	0
- 違令 Desobediência	0	0	0	0	0	0	1	0	0	1	0	+1
- 作虛假聲明 Falsa declaração	0	0	0	0	0	0	0	0	0	0	0	0
- 其他 Outros	0	0	0	0	0	0	0	0	0	0	1	-1
<b>V 未納入其他組別的罪案 (單行刑事法例) Crimes não classifi. em outra parte (Legislação Penal Avulsa)</b>	0	0	0	2	0	3	1	0	1	7	4	+3
- 引誘,協助,收容,僱用,非法入境者 Al.Aux.Ac.Emp. II	0	0	0	0	0	0	0	0	0	0	1	-1
- 販賣及出售毒品 Tráfico e venda de drogas	0	0	0	1	0	3	0	0	1	5	2	+3
- 非法吸食麻醉品 Consumo estupefaciente	0	0	0	0	0	0	0	0	0	0	0	0
- 其他 Outros	0	0	0	1 c)	0	0	1 d)	0	0	2	1	+1

備註 OBS :

- a) 過失傷害身體完整性 Ofensa à integridade física por negligência
- b) 性騷擾 Importunação sexual
- c) 電腦犯罪 Criminalidade informática
- d) 家庭暴力罪 Crime de violência doméstica

## Indivíduo c/excesso de permanência de Jan a Set do ano 2019

### 1. Indivíduo c/excesso permanência

	Jan - Set do ano 2019			Jan - Set do ano 2018			Variação
	M	F	Total	M	F	Total	
<b>iR.P.C.</b>	<b>11461</b>	<b>7449</b>	<b>18910</b>	<b>12052</b>	<b>7306</b>	<b>19358</b>	<b>-448</b>
- Visto individual	1264	894	2158	1578	1031	2609	-451
- Outro doc / visto	10197	6555	16752	10474	6275	16749	+3
<b>Outra nacionalidade</b>	<b>499</b>	<b>899</b>	<b>1398</b>	<b>489</b>	<b>806</b>	<b>1295</b>	<b>+103</b>
<b>Total</b>	<b>11960</b>	<b>8348</b>	<b>20308</b>	<b>12541</b>	<b>8112</b>	<b>20653</b>	<b>-345</b>

### 2. Indivíduo c/excesso permanência (dias de excesso permanência)

	≤ 30 dias					>30dias	Total
	1-7 dias	8-14 dias	15-21 dias	22-30 dias	Total		
<b>iR.P.C.</b>	<b>17312</b>	<b>690</b>	<b>250</b>	<b>197</b>	<b>18449</b>	<b>461</b>	<b>18910</b>
- Visto individual	1855	121	57	35	2068	90	2158
- Outro doc / visto	15457	569	193	162	16381	371	16752
<b>Outra nacionalidade</b>	<b>765</b>	<b>140</b>	<b>102</b>	<b>70</b>	<b>1077</b>	<b>321</b>	<b>1398</b>
<b>Total</b>	<b>18077</b>	<b>830</b>	<b>352</b>	<b>267</b>	<b>19526</b>	<b>782</b>	<b>20308</b>

### 3. Com exc. Perm.< 30 dias (pagou / não pagou a multa)

	Pagou a multa	Não pagou a multa	Total
<b>iR.P.C.</b>	<b>15914</b>	<b>2535</b>	<b>18449</b>
- Visto individual	1691	377	2068
- Outro doc / visto	14223	2158	16381
<b>Outra nacionalidade</b>	<b>566</b>	<b>511</b>	<b>1077</b>
<b>Total</b>	<b>16480</b>	<b>3046</b>	<b>19526</b>

2019年自殺死亡統計資料 MAPA DE SUICÍDIO 2019

按死因及性別統計之自殺數目 SUICÍDIOS SEGUNDO AS CAUSAS DE MORTE E O SEXO															
死因 Causas de morte	月Mês	一月 Jan	二月 Fev	三月 Mar	四月 Abr	五月 Mai	六月 Jun	七月 Jul	八月 Ago	九月 Set	十月 Out	十一月 Nov	十二月 Dez	年 Ano	總數 Total
	燒炭 Queima de carvão	M	0	1	0	0	0	0	0	0	0				1
	F	0	0	0	0	1	0	0	0	0				1	
自縊 Enforcamento	M	1	0	1	1	2	1	3	0	3				12	19
	F	2	1	1	0	0	2	0	1	0				7	
跳樓 Precipitação	M	1	1	3	1	0	0	1	1	2				10	16
	F	1	1	0	1	1	1	0	0	1				6	
服藥 Ingestão de droga	M	0	0	0	0	0	0	0	0	0				0	0
	F	0	0	0	0	0	0	0	0	0				0	
割脈 Corte no Pulso	M	0	0	0	0	0	1	0	0	0				1	1
	F	0	0	0	0	0	0	0	0	0				0	
其他 Outras	M	1	1	0	1	0	1	3	1	0				8	11
	備註 Obs.	跳海	跳海		跳海		吞槍	跳海	跳海						
	F	0	0	0	0	0	1 a)	0	1	1				3	
	備註 Obs.						跳湖		跳湖	用膠袋 套頭					
小計 Subtotal	M	3	3	4	3	2	3	7	2	5	0	0	0	32	
	F	3	2	1	1	2	4	0	2	2	0	0	0	17	
總數 TOTAL		6	5	5	4	4	7	7	4	7	0	0	0	49	

按歲組及性別統計之自殺數目 SUICÍDIOS SEGUNDO O GRUPO ETÁRIO E O SEXO															
歲組 Grupo etário	月Mês	一月 Jan	二月 Fev	三月 Mar	四月 Abr	五月 Mai	六月 Jun	七月 Jul	八月 Ago	九月 Set	十月 Out	十一月 Nov	十二月 Dez	年 Ano	總數 Total
	5-14 歲 Ano	M	0	0	0	0	0	0	0	0	0				0
F		0	0	0	0	0	0	0	0	0				0	
15-24 歲 Ano	M	0	0	0	0	0	0	1	0	0				1	2
	F	0	0	0	0	0	0	0	1	0				1	
25-34 歲 Ano	M	1	1	0	1	0	0	0	0	3				6	8
	F	0	1	1	0	0	0	0	0	0				2	
35-44 歲 Ano	M	0	0	1	0	1	0	2	0	1				5	7
	F	0	0	0	1	1	0	0	0	0				2	
45-54 歲 Ano	M	1	1	1	0	0	1	0	1	0				5	6
	F	1	0	0	0	0	0	0	0	0				1	
55-64 歲 Ano	M	1	1	0	1	0	1	2	1	1				8	15
	F	2	1	0	0	1	2	0	0	1				7	
65-74 歲 Ano	M	0	0	1	0	1	1	2	0	0				5	6
	F	0	0	0	0	0	0	0	0	1				1	
75+ 歲 Ano	M	0	0	1	1	0	0	0	0	0				2	5
	F	0	0	0	0	0	2	0	1	0				3	
小計 Subtotal	M	3	3	4	3	2	3	7	2	5	0	0	0	32	
	F	3	2	1	1	2	4	0	2	2	0	0	0	17	
總數 TOTAL		6	5	5	4	4	7	7	4	7	0	0	0	49	

a) 數據更新。 Atualização de dados.

2019年1-9月之罪案情況  
Criminalidade de Jan a Set do ano 2019

2019年企圖自殺統計資料 MAPA DE PARASUICÍDIO 2019

按方法及性別統計之企圖自殺數目 PARASUICÍDIO SEGUNDO OS MÉTODOS E O SEXO																
方法 Métodos	月Mês	一月 Jan	二月 Fev	三月 Mar	四月 Abr	五月 Mai	六月 Jun	七月 Jul	八月 Ago	九月 Set	十月 Out	十一月 Nov	十二月 Dez	年 Ano	總數 Total	
燒炭 Queima de carvão	M	0	0	2	0	0	0	0	0	0				2	4	
	F	0	1	1	0	0	0	0	0	0				2		
自縊 Enforcamento	M	0	0	0	0	0	0	0	0	0				0	2	
	F	1	0	0	1	0	0	0	0	0				2		
跳樓 Precipitação	M	2	0	1	1	0	0	0	1	0				5	7	
	F	0	1	0	0	0	0	0	1	0				2		
服藥 Ingestão de droga	M	2	0	0	0	0	2	0	0	0				4	24	
	F	3	1	2	3	3	2	2	1	3				20		
割脈 Corte no Pulso	M	0	1	0	0	1	1	0	0	1				4	29	
	F	3	6	3	0	2	5	2	1	3				25		
其他 Outras	M	2	3	0	4	3	1	0	1	0				14	29	
	備註 Obs.	1消毒 藥水 1不詳	1清潔液 1跳橋 1不詳		1跳海 3割頸	1割胸 1跳海 1跳橋	飲消毒 液		自殘							
	F	0	2	1	1	3	1	4	0	3				15		
小計 Subtotal	M	6	4	3	5	4	4	0	2	1	0	0	0	29		
	F	7	11	7	5	8	8	8	3	9	0	0	0	66		
總數 TOTAL		13	15	10	10	12	12	8	5	10	0	0	0	95		

按歲組及性別統計之企圖自殺數目 PARASUICÍDIOS SEGUNDO O GRUPO ETÁRIO E O SEXO																
歲組 Grupo etário	月Mês	一月 Jan	二月 Fev	三月 Mar	四月 Abr	五月 Mai	六月 Jun	七月 Jul	八月 Ago	九月 Set	十月 Out	十一月 Nov	十二月 Dez	年 Ano	總數 Total	
5-14 歲 Ano	M	0	0	0	0	0	0	0	0	0				0	2	
	F	0	0	0	0	0	0	2	0	0				2		
15-24 歲 Ano	M	1	0	0	1	1	0	0	0	0				3	19	
	F	1	4	4	0	1	2	2	1	1				16		
25-34 歲 Ano	M	3	3	2	0	0	2	0	0	1				11	33	
	F	4	3	2	2	1	4	3	1	2				22		
35-44 歲 Ano	M	1	1	1	1	0	1	0	0	0				5	18	
	F	1	4	1	0	1	2	0	0	4				13		
45-54 歲 Ano	M	0	0	0	1	1	0	0	0	0				2	8	
	F	0	0	0	1	3	0	1	1	0				6		
55-64 歲 Ano	M	1	0	0	1	2	1	0	2	0				7	12	
	F	0	0	0	2	2	0	0	0	1				5		
65-74 歲 Ano	M	0	0	0	0	0	0	0	0	0				0	1	
	F	0	0	0	0	0	0	0	0	1				1		
75+ 歲 Ano	M	0	0	0	1	0	0	0	0	0				1	2	
	F	1	0	0	0	0	0	0	0	0				1		
小計 Subtotal	M	6	4	3	5	4	4	0	2	1	0	0	0	29		
	F	7	11	7	5	8	8	8	3	9	0	0	0	66		
總數 TOTAL		13	15	10	10	12	12	8	5	10	0	0	0	95		

**2019年每月拘留中心進出情況**  
**Movimento de entrada /saída por mês do Centro de Detenção do ano 2019**

月份 Meses	上月結餘 Saldo anterior		進入 Entrada		離開 Saída		現存 Existência	
	男 M	女 F	男 M	女 F	男 M	女 F	男 M	女 F
一月 JAN	4	5	9	5	9	9	4	1
	9		14		18		5	
二月 FEV	4	1	5	4	7	3	2	2
	5		9		10		4	
三月 MAR	2	2	9	13	3	10	8	5
	4		22		13		13	
四月 APR	8	5	6	9	9	6	5	8
	13		15		15		13	
五月 MAI	5	8	9	7	9	11	5	4
	13		16		20		9	
六月 JUN	5	4	2	12	3	11	4	5
	9		14		14		9	
七月 JUL	4	5	13	12	7	8	10	9
	9		25		15		19	
八月 AGO	10	9	8	8	12	10	6	7
	19		16		22		13	
九月 SET	6	7	5	3	7	4	4	6
	13		8		11		10	
十月 OUT								
十一月 NOV								
十二月 DEZ								
總數 TOTAL			66	73	66	72		
			139		138			

內地居民在逗留澳門期間的情況  
**Situação de residentes do iRPC na RAEM**

## Situação de residentes do iRPC na RAEM de Jan a Set do ano 2019

### 1. Movimento de residentes do iRPC nas Fronteiras entradas e saídas e Situação de indivíduos com excesso de permanência do iRPC : (Anexo 1)

No período acima referido, foram registados **40,771,177** residentes entradas em Macau . Incluindo vistantes **21,449,774** ; estudantes **636,268** ; T.I./TNR **18,549,960** ; familiares de TNR **7,015** e titulo especial de permanencia **128,160**.

**10,112,322**visitantes do **Visto Individual**.

Por outro lado, foram registados **18,910** visitantes por excesso de permanência do iRPC, incluindo **2,158** visitantes do **Visto Individual** e **658** imigrantes ilegais.

### 2. Situação de infracção penal cometida por residentes do iRPC na RAEM : (Anexo 2)

Foram registados **3,328** indivíduos envolvidos em **2,450** casos, dos quais **402** turistas do **Visto Individual** envolvidos em **348** casos, o que representou **4/100,000** dos turistas do Visto Individual totais.



## Tipo de crimes

Dos **2,450** casos de crimes, cometidas por residente do iRPC, os mais frequentes foram o furto, o sequestro, a usura e a burla. Por outro lado, os crimes ligados aos documentos e dados de identificação também ocuparam uma grande parte dos casos globais, incluindo **213** casos de uso ou detenção de documentos falsificados, **23** casos de uso de documento de identificação alheio, **96** casos de uso de declaração falsificada e **183** casos de desobediência de ordem de expulsão para entrar novamente na RAEM.

### 3. Situação das outras infracções não penais cometidas por residentes do iRPC na RAEM : (Anexo 3)

De Jan a Set do ano 2019, registou-se **8,341** residentes do iRPC que cometeram outras infracções não penais na RAEM.

- Troca ilegal : **5,856** pessoas ;
- Corrector de Jogo : **922** pessoas ;
- Suspeita em actividade de prostituição : **990** pessoas ;
- Trabalhadores Ilegais : **102** pessoas ;
- Outros : **471** pessoas °

### 4. Situação de residentes do iRPC vítimas de crimes na RAEM : (Anexo 4)

No período acima referido, registou-se **3,434** residentes do iRPC vítimas de crimes na RAEM tais como crimes de ofensa física, furto por carteirista, roubo, sequestro, usura e burla. Os locais de maior incidência criminal são os postos fronteiriços, pontos turísticos e casinos.

## ( 附件 Anexo 1 )

2019年與2018年1至9月內地居民出入境之情況

Situação de residentes do iRPC entradas e saídas de Jan a Set do ano 2019 e 2018

年份 Ano	2019年1至9月 Jan a Set do ano 2019		2018年1至9月 Jan a Set do ano 2018		變化 Var.	
	入境 Entrada	出境 Saída	入境 Entrada	出境 Saída	入境 Entrada	出境 Saída
訪澳旅客 Visitante	21 449 774	21 452 154	18 216 799	18 199 997	+3 232 975	+3 252 157
外地學生 Estudantes Estrangeiros	636 268	640 250	535 715	541 974	+ 100 553	+ 98 276
外地僱員 T.I./TNR	18 549 960	18 559 319	17 335 978	17 343 948	+1 213 982	+1 215 371
外地僱員家屬 Familiar de TNR	7 015	6 977	5 641	5 610	+ 1 374	+ 1 367
特別逗留證 Titulo Especial de Permanencia	128 160	130 248	125 607	128 077	+ 2 553	+ 2 171
<b>總數 TOTAL</b>	<b>40 771 177</b>	<b>40 788 948</b>	<b>36 219 740</b>	<b>36 219 606</b>	<b>+4 551 437</b>	<b>+4 569 342</b>

年份 Ano	2019年1至9月 Jan a Set do ano 2019		2018年1至9月 Jan a Set do ano 2018		變化 Var.	
	入境 Entrada	出境 Saída	入境 Entrada	出境 Saída	入境 Entrada	出境 Saída
護照 Passaporte	2 590 170	2 585 622	2 334 525	2 338 222	+ 255 645	+ 247 400
通行證 Salvo do Conduto	28 068 685	28 075 886	24 939 399	24 928 970	+3 129 286	+3 146 916
通行證 (個人遊) Salvo do Conduto (Visto Individual)	10 112 322	10 127 440	8 945 816	8 952 414	+1 166 506	+1 175 026
<b>總數 TOTAL</b>	<b>40 771 177</b>	<b>40 788 948</b>	<b>36 219 740</b>	<b>36 219 606</b>	<b>+4 551 437</b>	<b>+4 569 342</b>

## 2019年與2018年1至9月非法入境者及逾期逗留人士之情況

### Situação de I.I. e Individuo c/excesso permanência do iRPC de Jan a Set do ano 2018 e 2017

非法概況 Situação de ilegal	2019年1至9月 Jan a Set do ano 2019	2018年1至9月 Jan a Set do ano 2018	變化 Var.
<b>1 非法入境者 Imigrante Ilegal</b>	<b>658</b>	<b>473</b>	<b>+185</b>
- 男性 Masc.	505	380	+125
- 女性 Fem.	153	93	+60
非法概況 Situação de ilegal	2019年1至9月 Jan a Set do ano 2019	2018年1至9月 Jan a Set do ano 2018	變化 Var.
<b>1 逾期逗留超過30天/其他證件 Exc. Perm. /Outros Doc. &gt; 30 dias</b>	<b>371</b>	<b>378</b>	<b>-7</b>
- 男性 Masc.	233	250	-17
- 女性 Fem.	138	128	+10
<b>2 逾期逗留不超過30天/其他證件 Com exc. perm. não superior a 30 dias /Outros Doc.</b>	<b>16381</b>	<b>16371</b>	<b>+10</b>
<b>--2.1 已繳罰款 Pagamento de multa</b>	<b>14223</b>	<b>14094</b>	<b>+129</b>
- 男性 Masc.	8684	8809	-125
- 女性 Fem.	5539	5285	+254
<b>--2.2 拒絕罰款 Não Pagamento de multa</b>	<b>2158</b>	<b>2277</b>	<b>-119</b>
- 男性 Masc.	1280	1415	-135
- 女性 Fem.	878	862	+16
<b>3 逾期逗留超過30天/個人遊 Exc. Perm. /Visto Ind. &gt; 30 dias</b>	<b>90</b>	<b>110</b>	<b>-20</b>
- 男性 Masc.	51	66	-15
- 女性 Fem.	39	44	-5
<b>4 逾期逗留不超過30天/個人遊 Com exc. perm. não superior a 30 dias /Visto Ind.</b>	<b>2068</b>	<b>2499</b>	<b>-431</b>
<b>--4.1 已繳罰款 Pagamento de multa</b>	<b>1691</b>	<b>2091</b>	<b>-400</b>
- 男性 Masc.	997	1288	-291
- 女性 Fem.	694	803	-109
<b>--4.2 拒絕罰款 Não Pagamento de multa</b>	<b>377</b>	<b>408</b>	<b>-31</b>
- 男性 Masc.	216	224	-8
- 女性 Fem.	161	184	-23
<b>逾期逗留總數 Total de Exc. Perm.</b>	<b>18910</b>	<b>19358</b>	<b>-448</b>

## ( 附件 Anexo 2 )

2019年與2018年1至9月內地居民涉及刑事犯罪情況

Situação de Infracção Penal cometidas por residents do iRPC de Jan a Set do ano 2019 e 2018

年份 Ano	2019年1至9月 Jan a Set do ano 2019						2018年1至9月 Jan a Set do ano 2018						變化 Var.					
	其他證件(不包括個人遊簽注) Outros Doc.(não inclui visto Indi.)		持通行証之“個人遊”簽注人士 Titulares de S.C. com “visto indi”.		總數 Total		其他證件(不包括個人遊簽注) Outros Doc.(não inclui visto Indi.)		持通行証之“個人遊”簽注人士 Titulares de S.C. com “visto indi”.		總數 Total		其他證件(不包括個人遊簽注) Outros Doc.(não inclui visto Indi.)		持通行証之“個人遊”簽注人士 Titulares de S.C. com “visto indi”.		總數 Total	
罪案種類 Tipo de Crimes	宗數 Caso	人數 Pessoa	宗數 Caso	人數 Pessoa	宗數 Caso	人數 Pessoa	宗數 Caso	人數 Pessoa	宗數 Caso	人數 Pessoa	宗數 Caso	人數 Pessoa	宗數 Caso	人數 Pessoa	宗數 Caso	人數 Pessoa	宗數 Caso	人數 Pessoa
盜竊 Furto	227	258	32	34	259	292	241	292	36	38	277	330	-14	-34	-4	-4	-18	-38
搶劫 Roubo	28	40	7	7	35	47	19	25	6	6	25	31	+9	+15	+1	+1	+10	+16
殺人 Homicídio	0	0	0	0	0	0	0	0	0	0	0	0	0	0	0	0	0	0
縱火 Fogo posto	7	7	2	2	9	9	3	3	0	0	3	3	+4	+4	+2	+2	+6	+6
販賣麻醉品 Tráfico Estupef.	8	12	12	14	20	26	14	41	13	34	27	75	-6	-29	-1	-20	-7	-49
非法吸食麻醉品 Consumo Estupef.	8	9	10	13	18	22	8	24	8	9	16	33	0	-15	+2	+4	+2	-11
暴利 Usura	339	598	39	43	378	641	272	470	52	60	324	530	+67	+128	-13	-17	+54	+111
剝奪他人行動自由 Sequestro	155	295	20	22	175	317	184	355	39	45	223	400	-29	-60	-19	-23	-48	-83
綁架 Rapto	0	0	0	0	0	0	0	0	0	0	0	0	0	0	0	0	0	0
詐騙 Burla	307	393	48	62	355	455	213	307	48	52	261	359	+94	+86	0	+10	+94	+96
偽造文件 Falsif. Doc.	181	187	32	32	213	219	145	157	22	22	167	179	+36	+30	+10	+10	+46	+40
行使其他人證明文件 Uso Doc. Ident. Alheio	20	21	3	3	23	24	22	22	3	3	25	25	-2	-1	0	0	-2	-1
作虛假之陳述及聲明 Fal.sif. Dep/Declaração	90	89	6	6	96	95	61	60	7	7	68	67	+29	+29	-1	-1	+28	+28
違令 Desobediência	170	182	13	28	183	210	176	184	4	4	180	188	-6	-2	+9	+24	+3	+22
協助 / 引誘 / 收容 / 僱用非法入境者 A.A.A. Emp. II	114	147	11	13	125	160	92	111	12	13	104	124	+22	+36	-1	0	+21	+36
其他 Outros	448	688	113	123	561	811	456	695	104	128	560	823	-8	-7	+9	-5	+1	-12
<b>合計 Total</b>	<b>2102</b>	<b>2926</b>	<b>348</b>	<b>402</b>	<b>2450</b>	<b>3328</b>	<b>1906</b>	<b>2746</b>	<b>354</b>	<b>421</b>	<b>2260</b>	<b>3167</b>	<b>+196</b>	<b>+180</b>	<b>-6</b>	<b>-19</b>	<b>+190</b>	<b>+161</b>

### ( 附件 Anexo 3 )

2019年與2018年1至9月內地居民涉及其它非刑事違例情況

Situação de Infracção não Penal cometidas por residents do iRPC de Jan a Set do ano 2019 e 2018

違例種類 (人數) Tipo de Infracções (pessoa)	2019年1至9月 Jan a Set do ano 2019	2018年1至9月 Jan a Set do ano 2018	變化 Var.
非法兌換 Troca ilegal	5856	1556	+4300
扒仔 Corrector de Jogo	922	911	+11
懷疑從事賣淫活動 Suspeita em actividade de prostituição	990	796	+194
非法勞工--黑工 Trabalhadores Ilegais	102	124	-22
其他 Outros	471	153	+318
<b>合計 Total</b>	<b>8 341</b>	<b>3 540</b>	<b>+4801</b>

## ( 附件 Anexo 4 )

2019年與2018年1至9月內地居民逗留澳門期間為罪案受害人情況

Situação de residents do iRPC vítimas de crimes em Macau de Jan a Set do ano 2019 e 2018

年份 Ano	2019年1至9月 Jan a Set do ano 2019					2018年1至9月 Jan a Set do ano 2018					變化 Var.				
	其他證件(不包括個人遊簽注) Outros Doc.(não inclui visto Indi.)		持通行証之“個人遊”簽注人士 Titulares de S.C. com “visto indi.”		合計 Total	其他證件(不包括個人遊簽注) Outros Doc.(não inclui visto Indi.)		持通行証之“個人遊”簽注人士 Titulares de S.C. com “visto indi.”		合計 Total	其他證件(不包括個人遊簽注) Outros Doc.(não inclui visto Indi.)		持通行証之“個人遊”簽注人士 Titulares de S.C. com “visto indi.”		合計 Total
	男 M	女 F	男 M	女 F		男 M	女 F	男 M	女 F		男 M	女 F	男 M	女 F	
殺人 Homicídio	2	0	0	0	2	0	0	0	0	0	+2	0	0	0	+2
普通傷人 Ofensa simples	63	47	4	10	124	83	58	12	9	162	-20	-11	-8	+1	-38
嚴重傷人 Ofensa grave	0	0	0	0	0	0	0	0	0	0	0	0	0	0	0
恐嚇 Ameaça	6	5	1	0	12	4	3	0	2	9	+2	+2	+1	-2	+3
剝奪他人行動自由罪 Sequestro	191	63	21	3	278	155	52	17	6	230	+36	+11	+4	-3	+48
綁架 Rapto	0	0	0	0	0	0	0	0	0	0	0	0	0	0	0
強姦 Violação	0	12	0	1	13	0	9	0	1	10	0	+3	0	0	+3
淫媒 Lenocínio	0	28	0	3	31	0	21	0	3	24	0	+7	0	0	+7
盜竊 Furto	400	274	104	126	904	371	251	90	85	797	+29	+23	+14	+41	+107
搶劫 Roubo	14	16	1	0	31	13	14	1	2	30	+1	+2	0	-2	+1
毀損 Dano	24	14	0	0	38	21	6	0	0	27	+3	+8	0	0	+11
信用之濫用 Abuso de confiança	53	17	13	5	88	57	11	7	2	77	-4	+6	+6	+3	+11
詐騙 Burla	332	167	44	33	576	232	137	29	28	426	+100	+30	+15	+5	+150
勒索 Extorsão	5	2	0	0	7	7	4	0	1	12	-2	-2	0	-1	-5
暴利 Usura	306	85	44	20	455	246	82	38	8	374	+60	+3	+6	+12	+81
其他 Outros	390	262	129	94	875	454	322	164	151	1091	-64	-60	-35	-57	-216
<b>合計 Total</b>	<b>1786</b>	<b>992</b>	<b>361</b>	<b>295</b>	<b>3434</b>	<b>1643</b>	<b>970</b>	<b>358</b>	<b>298</b>	<b>3269</b>	<b>+143</b>	<b>+22</b>	<b>+3</b>	<b>-3</b>	<b>+165</b>

香港居民在逗留澳門期間違法情況  
**Crimes cometidos por residentes HKSAR**

2019年與2018年同期涉及香港居民逗留澳門期間違法情況  
 Crimes cometidos por residentes de Hong Kong (Ocorrência em Macau)  
 do ano 2019 e do mesmo período no ano de 2018

罪案類別 Tipo de crime	2019年1至9月 Jan-Set de 2019				2018年1至9月 Jan-Set de 2018				變化 Var.			
	宗數 Caso	人數 Pessoa			宗數 Caso	人數 Pessoa			宗數 Caso	人數 Pessoa		
		男 M	女 F	合計 Total		男 M	女 F	合計 Total		男 M	女 F	合計 Total
盜竊 Furto	12	9	3	12	10	7	3	10	+2	+2	0	+2
搶劫 Roubo	1	1	--	1	2	2	--	2	-1	-1	0	-1
普通傷害身體完整性 Ofensa simples à integridade física	18	14	7	21	23	22	7	29	-5	-8	0	-8
縱火 Fogo Posto	3	3	--	3	0	--	--	0	+3	+3	0	+3
販賣麻醉品 Tráfico Estupef	63	69	13	82	40	48	7	55	+23	+21	+6	+27
非法吸食麻醉品 Consumo Estupef	3	2	1	3	6	5	1	6	-3	-3	0	-3
暴利 Usura	10	8	2	10	10	11	1	12	0	-3	+1	-2
剝奪他人行動自由 Sequestro	2	1	1	2	0	--	--	0	+2	+1	+1	+2
將假貨幣轉手 Passagem de moeda falsa	3	3	--	3	3	--	3	3	0	+3	-3	0
詐騙 Burla	26	21	9	30	29	28	7	35	-3	-7	+2	-5
偽造文件 Falsificação documento	11	6	5	11	7	6	1	7	+4	0	+4	+4
行使其他人證明文件 Uso Doc. Ident. Alheio	1	--	1	1	0	--	--	0	+1	0	+1	+1
作虛假聲明 Falsa declaração	3	2	1	3	2	1	1	2	+1	+1	0	+1
違令 Desobediência	5	8	1	9	6	5	1	6	-1	+3	0	+3
協助，引誘，收容，僱用非法移民 Ali. Aux. Acolh. e Emprego Imig. Ilegal	6	4	2	6	4	4	--	4	+2	0	+2	+2
其他 Outros	64	60	8	68	59	54	13	67	+5	+6	-5	+1
<b>總數 Total</b>	<b>231</b>	<b>211</b>	<b>54</b>	<b>265</b>	<b>201</b>	<b>193</b>	<b>45</b>	<b>238</b>	<b>+30</b>	<b>+18</b>	<b>+9</b>	<b>+27</b>

2019年1-9月之罪案情況  
 Criminalidade de Jan a Set do ano 2019