

保安司司長向傳媒發佈 2019 年  
1 至 9 月罪案情況

**Balanço da Criminalidade de Jan a Set do  
2019 apresentado pelo Secretário para a  
Segurança aos OCS**

保安司司長交給傳媒的文件

**Documentos a fornecer aos OCS durante  
a conferência do Sec. para a Segurança**

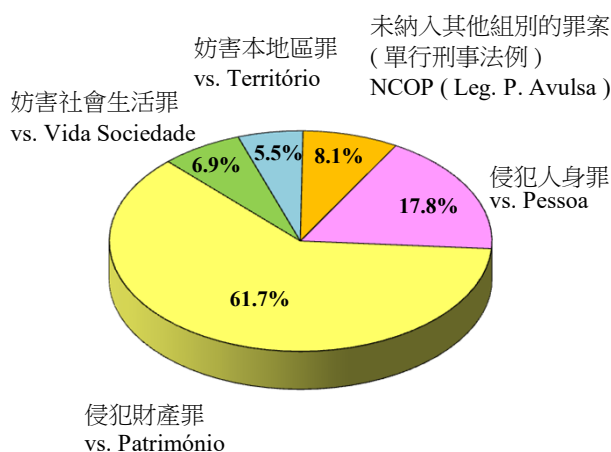
## 總結2019年1月至9月罪案情況

### Balanço da criminalidade de Jan -Set e sua comparação entre 2018-2019

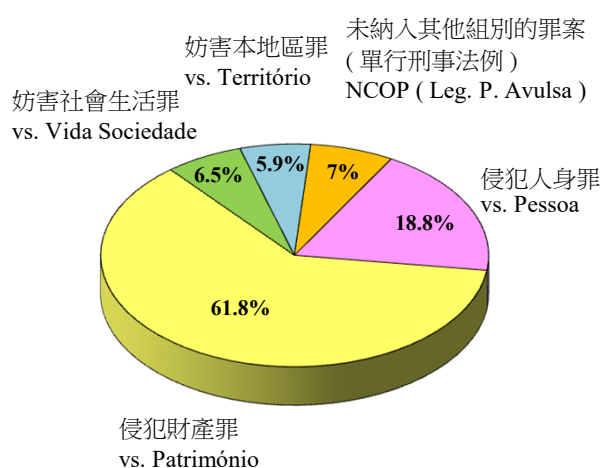
#### 1. 整體犯罪活動 Actividade delituosa em geral

年份 Ano	侵犯人身罪 Crimes contra a Pessoa	侵犯財產罪 Crimes contra o Património	妨害社會生活罪 Crimes contra a Vida em Soc.	妨害本地區罪 Crimes contra o Território	未納入其他組別的罪案 (單行刑事法例) Crimes não classificados em outra parte (Legislação Penal Avulsa)	整體犯罪 Actividade Delituosa em Geral
2019年1-9月 Jan-Set de 2019	1885	6539	731	584	859	10598
2018年1-9月 Jan-Set de 2018	1988	6525	687	622	737	10559
變化 / 百分比 Var. / %	↓ 103 / 5.2 %	↑ 14 / 0.2 %	↑ 44 / 6.4 %	↓ 38 / 6.1 %	↑ 122 / 16.6 %	↑ 39 / 0.4 %

2019年1-9月 / Jan-Set de 2019



2018年1-9月 / Jan-Set de 2018



#### 2. 暴力犯罪 Criminalidade violenta

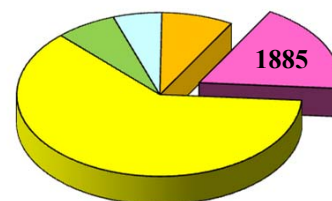
	2019年1-9月 Jan-Set de 2019	2018年1-9月 Jan-Set de 2018	變化 Variação
<b>暴力犯罪 Criminalidade violenta</b>	<b>523</b>	<b>450</b>	<b>↑ 73 / 16.2 %</b>
擄奪他人行動自由罪 Sequestro	278	232	↑ 46 / 19.8 %
搶劫 Roubo	61	47	↑ 14 / 29.8%
強姦 Violação	32	19	↑ 13 / 68.4 %
販賣及出售毒品 Tráfico e venda de drogas	94	91	↑ 3 / 3.3 %
縱火 Fogo posto	38	36	↑ 2 / 5.6 %
因傷害身體完整性致死 Morte provocada pela ofensa à integridade física	1	0	↑ 1 / a)
嚴重脅迫 Coacção grave	1	0	↑ 1 / a)
殺人 Homicídio	2	2	0
其他侵犯生命罪 Outros crimes contra a vida	1	1	0
對兒童的性侵犯 Abuso sexual de criança	11	14	↓ 3 / 21.4 %
其他侵害身體完整性罪 Outros crimes contra a integridade física	1	3	↓ 2 / 66.7%
嚴重傷害身體完整性 Ofensa grave à int. física	3	5	↓ 2 / 40 %

a) 不適用 Não adptável

### 3. 侵犯人身罪 Crimes contra a pessoa

2019年1-9月 Jan-Set de 2019	2018年1-9月 Jan-Set de 2018	變化 Variação
1885	1988	↓ 103 / 5.2 %

侵犯人身罪  
vs. Pessoa

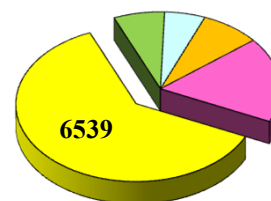


	2019年1-9月 Jan-Set de 2019	2018年1-9月 Jan-Set de 2018	變化 Variação		2019年1-9月 Jan-Set de 2019	2018年1-9月 Jan-Set de 2018	變化 Variação
剝奪他人行動自由罪 Sequestro	278	232	↑ 46 / 19.8 %	殺人 Homicídio	2	2	0
強姦 Violação	32	19	↑ 13 / 68.4 %	普通傷害身體完整性 Ofensa simp. à int. física	986	1131	↓ 145 / 12.8 %
姦淫未成年人 Estupro	5	2	↑ 3 / 150%	侮辱 Injúria	56	85	↓ 29 / 34.1 %
				對兒童的性侵犯 Abuso sexual de criança	11	14	↓ 3 / 21.4 %
				嚴重傷害身體完整性 Ofensa grave à int. física	3	5	↓ 2 / 40%
				恐嚇 Ameaça	126	128	↓ 2 / 1.6 %

### 4. 侵犯財產罪 Crimes contra o Património

2019年上半年 1º Sem. de 2019	2018年上半年 1º Sem. de 2018	變化 Variação
6539	6525	↑ 14 / 0.2 %

侵犯財產罪  
vs. Património

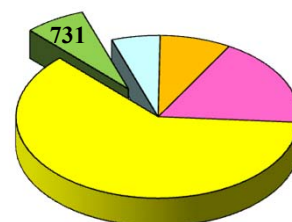


	2019年1-9月 Jan-Set de 2019	2018年1-9月 Jan-Set de 2018	變化 Variação		2019年1-9月 Jan-Set de 2019	2018年1-9月 Jan-Set de 2018	變化 Variação
詐騙 Burla	1059	871	↑ 188 / 21.6 %	不正當據為己有 Apropriação ilegítima	1864	2063	↓ 199 / 9.6 %
暴利 Usura	472	403	↑ 69 / 17.1 %	盜竊 (總數) Furto ( Total )	1998	2083	↓ 85 / 4.1 %
被扒手盜竊 Furto por carteirista	861	842	↑ 19 / 2.3 %	盜用重型/輕型電單車 Furto de uso de moto/ciclomotor	65	83	↓ 18 / 21.7 %
勒索 Extorsão	54	42	↑ 12 / 28.6 %	爆竊寓所 Furto por AECF em residência	37	45	↓ 8 / 17.8 %
搶劫 (總數) Roubo ( Total )	61	47	↑ 14 / 29.8 %				

## 5. 妨害社會生活罪 Crimes contra a Vida em Sociedade

妨害社會生活罪  
vs. Vida em Sociedade

2019年1-9月 Jan-Set de 2019	2018年1-9月 Jan-Set de 2018	變化 Variação
731	687	↑ 44 / 6.4 %

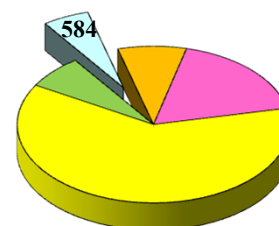


	2019年1-9月 Jan-Set de 2019	2018年1-9月 Jan-Set de 2018	變化 Variação
將假貨幣轉手 Passagem de moeda falsa	160	138	↑ 22 / 15.9 %
行使他人證件 Uso de doc. de ident. Alheio	45	35	↑ 10 / 28.6 %
縱火 Fogo posto	38	36	↑ 2 / 5.6 %
偽造文件 Falsificação de documento	363	373	↓ 10 / 2.7 %

## 6. 妨害本地區罪 Crimes contra o Território

妨害本地區罪  
vs. Território

2019年1-9月 Jan-Set de 2019	2018年1-9月 Jan-Set de 2018	變化 Variação
584	622	↓ 38 / 6.1 %



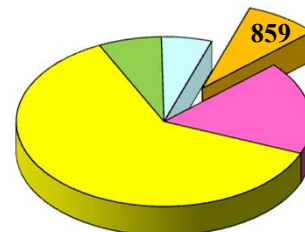
	2019年1-9月 Jan-Set de 2019	2018年1-9月 Jan-Set de 2018	變化 Variação
違令 Desobediência	371	397	↓ 26 / 6.5 %
作虛假聲明 Falsa declaração	151	161	↓ 10 / 6.2 %

## 7. 未納入其他組別的罪案 (單行刑事法例)

### Crimes não classificados em outra parte (Legislação Penal Avulsa)

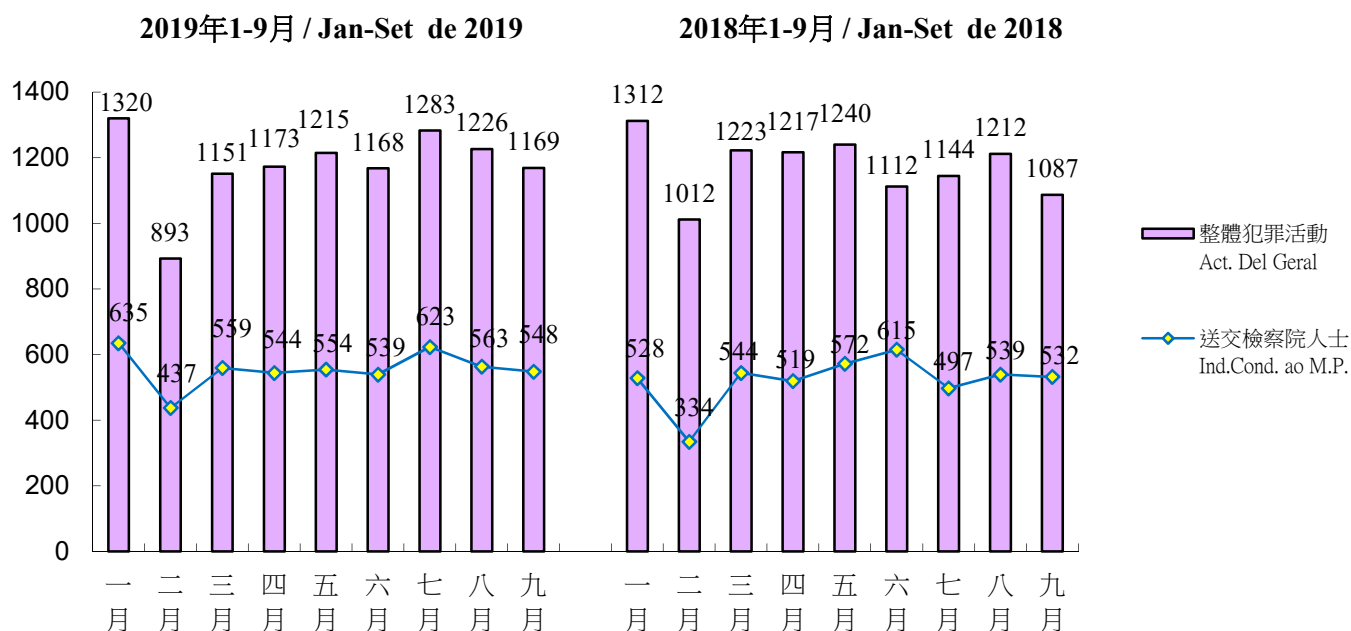
未納入其他組別的罪案 (單行刑事法例)  
NCOP (Leg. P. Avulsa)

2019年1-9月 Jan-Set de 2019	2018年1-9月 Jan-Set de 2018	變化 Variação
859	737	↑ 122 / 16.6 %



	2019年1-9月 Jan-Set de 2019	2018年1-9月 Jan-Set de 2018	變化 Variação
電腦犯罪 Criminalidade informática	203	168	↑ 35 / 20.8 %
吸食麻醉品 Consumo estupefacientes	46	37	↑ 9 / 24.3 %
引誘協助收容僱用非法入境者 Ali. Aux. Acolh. Emp. à I.I.	248	242	↑ 6 / 2.5 %
販賣及出售毒品 Tráfico e venda de drogas	94	91	↑ 3 / 3.3 %

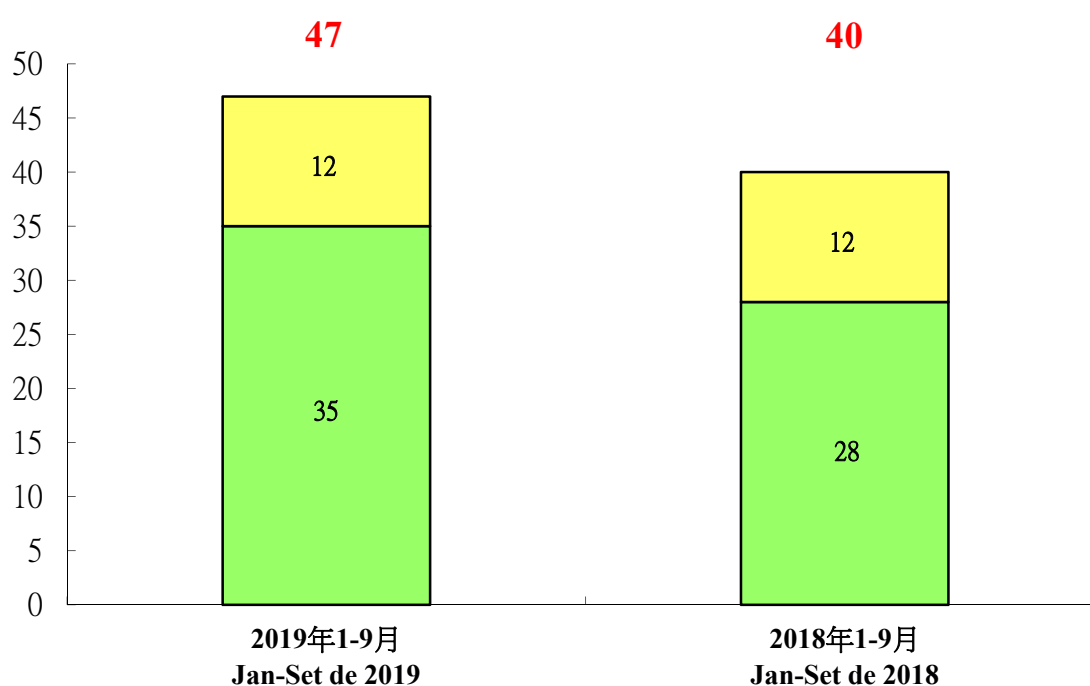
## 8. 送交檢察院的人士 Individuos conduzidos ao Ministério Público



	2019年1-9月 Jan-Set de 2019	2018年1-9月 Jan-Set de 2018	變化 Variação
送交檢察院的人士 Indivíduos conduzidos ao Ministério Público	5002	4680	↑ 322 / 6.9 %

## 9. 青少年犯罪 Delinquência juvenil

	2019年1-9月 Jan-Set de 2019	2018年1-9月 Jan-Set de 2018	變化 Variação
已移交檢察院的案件 Casos remetidos ao M.ºP.º	12	12	0
未移交檢察院的案件 Casos não remetidos ao M.ºP.º	35	28	↑ 7 / 25%
<b>總數 Total</b>	<b>47</b>	<b>40</b>	<b>↑ 7 / 17.5%</b>



### 涉及的青年人之性別 Sexo dos jovens envolvidos

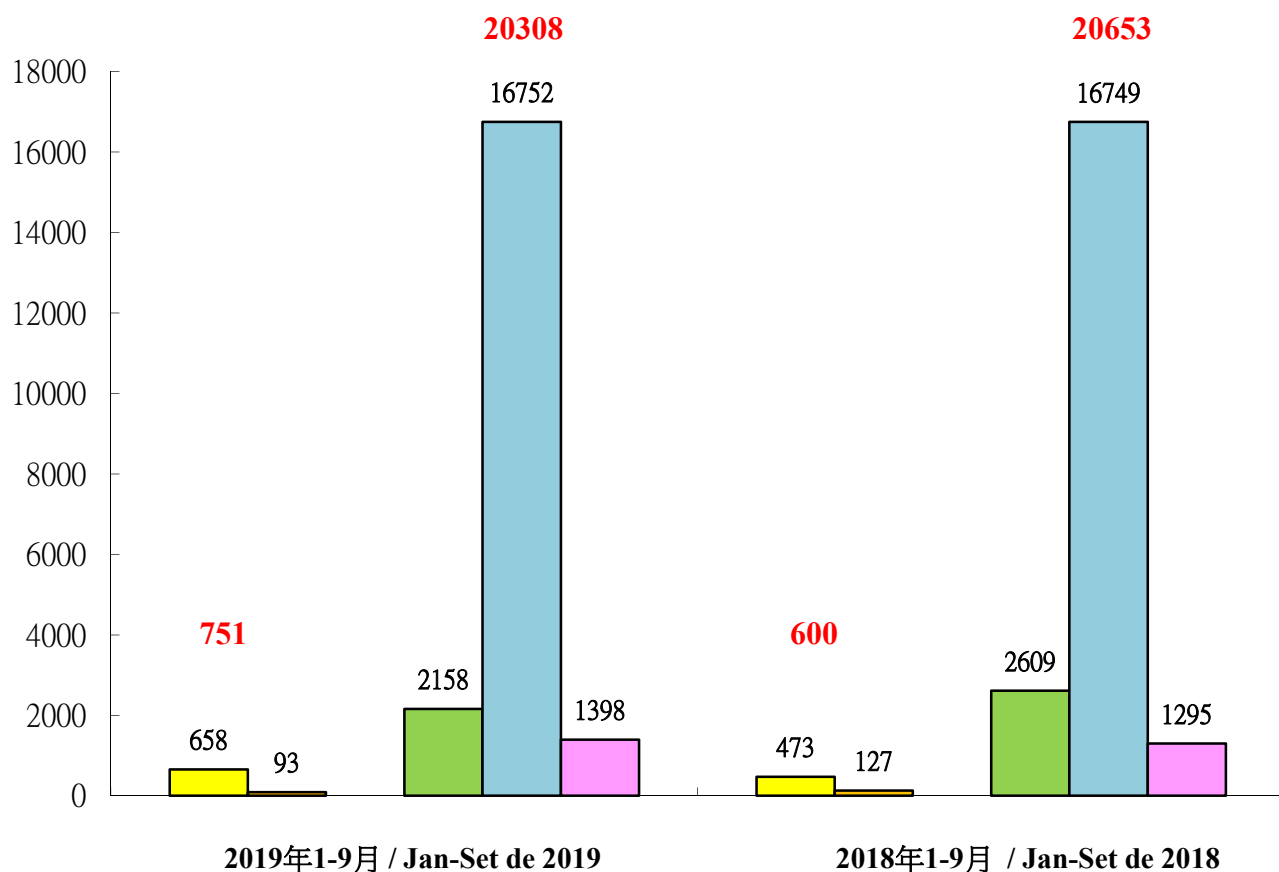
	2019年1-9月 Jan-Set de 2019	2018年1-9月 Jan-Set de 2018	變化 Variação
男性 Masculino	65	56	↑ 9 / 16.1 %
女性 Feminino	10	8	↑ 2 / 25 %
<b>總數 Total</b>	<b>75</b>	<b>64</b>	<b>↑ 11 / 17.2 %</b>

## 10. 非法入境者及逾期逗留人士

### Imigrante ilegal e excesso de permanência

非法入境者 Imigrante ilegal	2019年1-9月 Jan-Set de 2019	2018年1-9月 Jan-Set de 2018	變化 Variação
中國內地非法入境者 I.I. da China Continental	658	473	↑ 185 / 39.1 %
其他國籍非法入境者 I.I. da outra nacionalidade	93	127	↓ 34 / 26.8%
總數 Total	751	600	↑ 151 / 25.2 %

逾期逗留人士 Excesso de permanência	2019年1-9月 Jan-Set de 2019	2018年1-9月 Jan-Set de 2018	變化 Variação
中國內地逾期逗留人士 Indivíduo c/excesso permanência da China Continental	18910	19358	↓ 448 / 2.3 %
- 個人遊簽注 Visto individual	2158	2609	↓ 451 / 17.3 %
- 其他證件/簽注 Outro doc / visto	16752	16749	↑ 3 / 0.02 %
其他國籍逾期逗留人士 Indivíduo c/excesso permanência da outra nacionalidade	1398	1295	↑ 103 / 8 %
總數 Total	20308	20653	↓ 345 / 1.7 %





# 目錄

1. 總結 2019 年 1 至 9 月之罪案情況 .....	P. 1 - 2
( 附件 ) .....	P. 3 - 5
2. 個別案件的簡要	
● 殺人案 .....	P. 6 - 7
● 縱火案 .....	P. 8
● 搶劫案 .....	P. 8
● 盜竊案 .....	P. 9
● 詐騙案 .....	P. 10
● 勒索 .....	P. 11
● 違令 .....	P. 11
● 非法勞工情況 .....	P. 12
● 將假貨幣轉手 .....	P. 13
● 青少年犯罪 .....	P. 14 - 15
● 逾期逗留人士之概況 .....	P. 16
● 自殺死亡及企圖自殺情況 .....	P. 17 - 18
● 拘留中心進出情況 .....	P. 19
3. 內地居民在逗留澳門期間的情況	
● 出入境概況 .....	P. 20
● 逾期逗留 .....	P. 20
● 內地居民在澳門違犯刑法情況 .....	P. 20 - 21
● 內地居民在澳門違反其他非刑事違例情況 .....	P. 21
● 內地居民在澳門為罪案受害人情況 .....	P. 21
( 附件 ) .....	P. 22 - 26
4. 香港居民在逗留澳門期間違法情況 .....	P. 27

**總結 2019 年 1 至 9 月之罪案情況**  
**Resumo da criminalidade de Jan a Set**  
**do ano 2019**

## 總結 2019 年 1 至 9 月之罪案情況

### 1. 於 2019 年 1 至 9 月 整體犯罪活動

在這段期間警察當局錄得 **10598** 宗，比 2018 年同期的 **10559** 宗 增加了 39 宗 (+0.4%)，可分以下幾類的組別：

侵犯人身罪	: 1885 宗	對	1988 宗/2018	(減少 103 宗/-5.2%) ;
侵犯財產罪	: 6539 宗	對	6525 宗/2018	(增加 14 宗/+0.2%) ;
妨害社會生活罪	: 731 宗	對	687 宗/2018	(增加 44 宗/+6.4%) ;
妨害本地區罪	: 584 宗	對	622 宗/2018	(減少 38 宗/-6.1%) ;
未納入其他組別的罪案 (單行刑事法例)	: 859 宗	對	737 宗/2018	(增加 122 宗/+16.6%) 。

### 2. 暴力犯罪: 於 2019 年 1 至 9 月共錄得 **523** 宗，與 2018 年同期比較 (**523** 對 **450**)，增加 73 宗 (+16.2%)，暴力罪案較為明顯的有以下幾項：

• 殺人	: 2 宗	對	2 宗/2018	(無增減) ;
• 搶劫	: 61 宗	對	47 宗/2018	(增加 14 宗/+29.8%) ;
• 造成火警、爆炸 及其他特別危險行為	: 38 宗	對	36 宗/2018	(增加 2 宗/+5.6%) ;
• 販賣及出售毒品	: 94 宗	對	91 宗/2018	(增加 3 宗/+3.3%) 。

### 3. 侵犯人身罪這個組別中，共錄得 **1885** 宗，與 2018 年同期比較 (**1885** 對 **1988**)，減少 103 宗 (-5.2%)，變化如下：

• 普通傷害身體完整性	: 986 宗	對	1131 宗/2018	(減少 145 宗) ;
• 嚴重傷害身體完整性	: 3 宗	對	5 宗/2018	(減少 2 宗) ;
• 綁架	: 0 宗	對	0 宗/2018	(無增減) ;
• 剝奪他人行動自由罪	: 278 宗	對	232 宗/2018	(增加 46 宗) ;
• 強姦	: 32 宗	對	19 宗/2018	(增加 13 宗) ;
• 對兒童的性侵犯	: 11 宗	對	14 宗/2018	(減少 3 宗) ;
• 恐嚇	: 126 宗	對	128 宗/2018	(減少 2 宗) 。

### 4. 侵犯財產罪這個組別中，共錄得 **6539** 宗，與 2018 年同期比較 (**6539** 對 **6525**)，增加 14 宗 (+0.2%)，變化如下：

• 搶劫	: 61 宗	對	47 宗/2018	(增加 14 宗) ;
• 盜竊	: 1998 宗	對	2083 宗/2018	(減少 85 宗) ;
- 被扒手盜竊	: 861 宗	對	842 宗/2018	(增加 19 宗) ;
- 爆竊寓所	: 37 宗	對	45 宗/2018	(減少 8 宗) ;
- 爆竊商業場所	: 11 宗	對	10 宗/2018	(增加 1 宗) ;
• 勒索	: 54 宗	對	42 宗/2018	(增加 12 宗) ;
• 暴利	: 472 宗	對	403 宗/2018	(增加 69 宗) ;
• 空頭支票	: 45 宗	對	27 宗/2018	(增加 18 宗) ;
• 毀損	: 816 宗	對	807 宗/2018	(增加 9 宗) ;
• 詐騙	: 1059 宗	對	871 宗/2018	(增加 188 宗) ;
• 不正當據為己有	: 1864 宗	對	2063 宗/2018	(減少 199 宗) 。

5. 妨害社會生活罪這個組別中，共錄得 **731** 宗，與 2018 年同期比較 (**731 對 687**)，增加 44 宗 (+6.4%)，變化如下：

- 偽造文件 : 363 宗 對 373 宗/2018 (減少 10 宗)；
- 行使他人證件 : 45 宗 對 35 宗/2018 (增加 10 宗)；
- 縱火 : 38 宗 對 36 宗/2018 (增加 2 宗)；
- 將假貨幣轉手 : 160 宗 對 138 宗/2018 (增加 22 宗)。

6. 妨害本地區罪這個組別中，共錄得 **584** 宗，與 2018 年同期比較 (**584 對 622**)，減少 38 宗 (-6.1%)，變化如下：

- 違令 : 371 宗 對 397 宗/2018 (減少 26 宗)；
- 作虛假聲明 : 151 宗 對 161 宗/2018 (減少 10 宗)。

7. 未納入其他組別的罪案(單行刑事法例)這個組別中，共錄得 **859** 宗，與 2018 年同期比較 (**859 對 737**)，增加 122 宗 (+16.6%)，變化如下：

- 引誘、協助，收容及僱用非法入境者 : 248 宗 對 242 宗/2018 (增加 6 宗)；
- 販賣及出售毒品 : 94 宗 對 91 宗/2018 (增加 3 宗)；
- 吸食麻醉品 : 46 宗 對 37 宗/2018 (增加 9 宗)；
- 電腦犯罪 : 203 宗 對 168 宗/2018 (增加 35 宗)。

8. 移交檢察院之人士：警方在透過警務工作行動及偵查行動中拘捕違反刑法而被移交檢察院人士共 **5002** 名，與 2018 年同期比較 (**5002 對 4680**)，增加 322 人 (+6.9%)。

9. 青少年犯罪：共錄得 **47** 宗，與 2018 年同期比較 (**47 對 40**)，增加 7 宗 (+17.5%)。  
涉及的青少年之總人數為 **75** 人，與 2018 年同期比較 (**75 對 64**)，增加 11 人 (+17.2%)。

10. 非法入境：澳門特別行政區各保安部門/機關分別在各邊檢站、水域範圍及市區內，不斷地進行打擊非法入境者的行動，以下為各種的非法情況：

非法入境者：共錄得 **751** 人，與 2018 年同期比較 (**751 對 600**)，增加 151 人 (+25.2%)

- 中國內地非法入境者 : 658 人 對 473 人/2018 (增加 185 人)；
- 其他國籍非法入境者 : 93 人 對 127 人/2018 (減少 34 人)。

逾期逗留人士：共錄得 **20308** 人，與 2018 年同期比較 (**20308 對 20653**)，減少 345 人 (-1.7%)

- 中國內地逾期逗留人士 : 18910 人 對 19358 人/2018 (減少 448 人)；
  - 個人遊簽注 : 2158 人 對 2609 人/2018 (減少 451 人)；
  - 其他證件/簽注 : 16752 人 對 16749 人/2018 (增加 3 人)；
- 其他國籍逾期逗留人士 : 1398 人 對 1295 人/2018 (增加 103 人)。

總結 2019年 1月至 9月之罪案及其與2018年同期之比較  
 Balanço da criminalidade de Jan-Set e sua comparação entre 2018-2019

2019

01月 02月 03月 04月 05月 06月 07月 08月 09月 10月 11月 12月 2019 2018 變化 百分比  
 Jan Fev Mar Abr Mai Jun Jul Ago Set Out Nov Dez (01-09月) (01-09月) Variação %  
 (Jan-Set) (Jan-Set)

整體犯罪活動

Act. delituosa geral

1320 893 1151 1173 1215 1168 1283 1226 1169 10598 10559 +39 +0.4

I 侵犯人身罪

Crimes contra a pessoa

220 150 206 226 245 200 212 196 230 1885 1988 -103 -5.2

殺人 (案件/受害者)

Homicídio (caso/vítima)

0 1/1 0 0 1/1 0 0 0 0 2/2 2/2 0 0

普通傷害身體完整性

Ofensa simp. à int. física

113 99 100 131 113 107 103 109 111 986 1131 -145 -12.8

嚴重傷害身體完整性

Ofensa grave à int. física

1 0 1 0 0 1 0 0 0 3 5 -2 -40

剝奪他人行動自由罪

Sequestro

30 12 40 30 36 21 28 31 50 278 232 +46 +19.8

綁架

Rapto

0 0 0 0 0 0 0 0 0 0 0 0 0 0

強姦

Violação

5 3 2 6 5 2 5 3 1 32 19 +13 +68.4

對兒童的性侵犯 a)

Abuso sexual de criança

0 0 2 1 0 2 1 3 2 11 14 -3 -21.4

姦淫未成年人 a)

Estupro

1 0 1 0 0 1 2 0 0 5 2 +3 +150

恐嚇

Ameaça

22 8 13 13 15 16 13 13 13 126 128 -2 -1.6

侮辱

Injúria

2 1 10 10 11 4 9 4 5 56 85 -29 -34.1

其他

Outros

46 26 37 35 64 46 51 33 48 386 370 +16 +4.3

總結 2019年 1月至 9月之罪案及其與2018年同期之比較  
Balço da criminalidade de Jan-Set e sua comparação entre 2018-2019

2019

	01月	02月	03月	04月	05月	06月	07月	8月	9月	10月	11月	12月	2019 (01-09月)	2018 (01-09月)	變化	百分比
	Jan	Fev	Mar	Abr	Mai	Jun	Jul	Ago	Set	Out	Nov	Dez	(Jan-Set)	(Jan-Set)	Varição	%
<b>II 侵犯財產罪</b>	<b>819</b>	<b>565</b>	<b>723</b>	<b>698</b>	<b>737</b>	<b>694</b>	<b>786</b>	<b>806</b>	<b>711</b>				<b>6539</b>	<b>6525</b>	<b>+14</b>	<b>+0.2</b>
<b>Crimes contra o Património</b>																
盜竊(總數)	262	211	255	204	202	214	232	197	221				1998	2083	-85	-4.1
Furto (Total)																
車輛內盜竊	4	2	8	7	11	3	7	2	5				49	79	-30	-38
Furto em viatura																
盜用重型/輕型電單車	7	3	8	12	6	11	8	6	4				65	83	-18	-21.7
Furto de uso de moto/ciclomotor																
盜用車輛	2	0	0	0	0	1	0	0	1				4	4	0	0
Furto de uso de viatura																
被扒手盜竊	126	111	119	71	73	97	96	81	87				861	842	+19	+2.3
Furto por carteirista																
爆竊寓所	8	3	4	4	2	4	3	4	5				37	45	-8	-17.8
Furto por AECF em residência																
爆竊商業場所	0	3	0	1	0	1	1	1	4				11	10	+1	+10
Furto por AECF em est. comercial																
其他盜竊	115	89	116	109	110	97	117	103	115				971	1020	-49	-4.8
Outros furtos																
搶劫(總數)	10	6	3	7	7	5	7	10	6				61	47	+14	+29.8
Roubo (Total)																
寓所內搶劫	1	0	0	0	0	1	0	1	0				3	3	0	0
Roubo em residência																
在街道或公共道路搶劫	3	3	3	1	0	2	3	4	3				22	15	+7	+46.7
Roubo em via ou caminho público																
其他搶劫	6	3	0	6	7	2	4	5	3				36	29	+7	+24.1
Outros roubos																
勒索	6	6	3	5	10	4	3	12	5				54	42	+12	+28.6
Extorsão																
暴利	61	17	50	60	56	52	58	74	44				472	403	+69	+17.1
Usura																
毀損	90	51	73	104	99	102	101	106	90				816	807	+9	+1.1
Dano																
不正當據為己有 <sup>b)</sup>	257	188	203	198	231	187	195	231	174				1864	2063	-199	-9.6
Apropriação ilegítima																
詐騙	101	68	114	99	109	103	164	148	153				1059	871	+188	+21.6
Burla																
空頭支票	6	1	7	2	3	9	5	8	4				45	27	+18	+66.7
Cheque sem provisão																
其他	26	17	15	19	20	18	21	20	14				170	182	-12	-6.6
Outros																
<b>III 妨害社會生活罪</b>	<b>94</b>	<b>54</b>	<b>61</b>	<b>74</b>	<b>70</b>	<b>88</b>	<b>101</b>	<b>101</b>	<b>88</b>				<b>731</b>	<b>687</b>	<b>+44</b>	<b>+6.4</b>
<b>Crimes contra a Vida em Sociedade</b>																
縱火	8	4	2	4	1	3	5	7	4				38	36	+2	+5.6
Fogo posto																
偽造文件	39	27	29	31	37	55	49	54	42				363	373	-10	-2.7
Falsificação documento																
行使他人證件	10	3	4	8	5	3	4	3	5				45	35	+10	+28.6
Uso de doc. de ident. alheio																
將假貨幣轉手	20	15	18	19	14	10	27	20	17				160	138	+22	+15.9
Passagem de moeda falsa																
其他	17	5	8	12	13	17	16	17	20				125	105	+20	+19
Outros																

2019年1-9月之罪案情況

Criminalidade de Jan a Set do ano 2019

總結 2019年 1月至 9月之罪案及其與2018年同期之比較  
Balço da criminalidade de Jan-Set e sua comparação entre 2018-2019

2019

	01月	02月	03月	04月	05月	06月	07月	8月	9月	10月	11月	12月	2019 (01-09月)	2018 (01-09月)	變化	百份比
	Jan	Fev	Mar	Abr	Mai	Jun	Jul	Ago	Set	Out	Nov	Dez	(Jan-Set)	(Jan-Set)	Varição	%
<b>IV 妨害本地區罪</b> <b>Crimes contra o Território</b>	<b>72</b>	<b>59</b>	<b>46</b>	<b>72</b>	<b>73</b>	<b>78</b>	<b>70</b>	<b>59</b>	<b>55</b>				<b>584</b>	<b>622</b>	<b>-38</b>	<b>-6.1</b>
違令	53	36	24	44	47	59	42	36	30				371	397	-26	-6.5
Desobediência																
作虛假聲明	9	13	17	20	22	16	23	13	18				151	161	-10	-6.2
Falsa declaração																
其他	10	10	5	8	4	3	5	10	7				62	64	-2	-3.1
Outros																
<b>V 未納入其他組別的罪案</b> <b>(單行刑事法例)</b> <b>Crimes não classifi. em outra</b> <b>parte (Legislação Penal Avulsa)</b>	<b>115</b>	<b>65</b>	<b>115</b>	<b>103</b>	<b>90</b>	<b>108</b>	<b>114</b>	<b>64</b>	<b>85</b>				<b>859</b>	<b>737</b>	<b>+122</b>	<b>+16.6</b>
引誘協助收容僱用非法入境者	37	13	27	33	29	34	31	17	27				248	242	+6	+2.5
Ali. Aux. Acolh. emp. à I.I.																
不法賭博	2	1	0	5	0	1	0	1	1				11	22	-11	-50
Jogo ilícito																
販賣及出售毒品	12	6	10	14	7	10	20	9	6				94	91	+3	+3.3
Tráfico e venda de drogas																
吸食麻醉品	5	5	12	5	8	5	2	2	2				46	37	+9	+24.3
Consumo estup.																
醉酒或藥後駕駛	9	7	12	6	10	22	15	12	9				102	104	-2	-1.9
Cond. de emb./inf.estup. ou subs. psic.																
醉酒駕駛	9	5	12	6	10	22	14	12	9				99	101	-2	-2
Cond. de embriagado																
受麻醉品或精神科物質影響下駕駛	0	2	0	0	0	0	1	0	0				3	3	0	0
Sob influência de estup. ou subs. psic.																
電腦犯罪 b)	29	20	35	28	15	19	23	13	21				203	168	+35	+20.8
Criminalidade informática																
其他	21	13	19	12	21	17	23	10	19				155	73	+82	+112.3
Outros																
<b>暴力犯罪</b> <b>Criminalidade violenta</b>	<b>66</b>	<b>32</b>	<b>60</b>	<b>63</b>	<b>58</b>	<b>44</b>	<b>67</b>	<b>63</b>	<b>70</b>				<b>523</b>	<b>450</b>	<b>+73</b>	<b>+16.2</b>
<b>青少年犯罪</b> <b>Delinquência Juvenil</b>	<b>4</b>	<b>2</b>	<b>11</b>	<b>5</b>	<b>5</b>	<b>8</b>	<b>5</b>	<b>5</b>	<b>2</b>				<b>47</b>	<b>40</b>	<b>+7</b>	<b>+17.5</b>
移交檢察院的案件	2	1	2	2	0	3	0	1	1				12	12	0	0
Casos remetidos ao M.ºP.º																
未移交檢察院的案件	2	1	9	3	5	5	5	4	1				35	28	+7	+25
Casos não remetidos ao M.ºP.º																
涉及的青年人之性別	<b>8</b>	<b>14</b>	<b>15</b>	<b>5</b>	<b>7</b>	<b>9</b>	<b>7</b>	<b>8</b>	<b>2</b>				<b>75</b>	<b>64</b>	<b>+11</b>	<b>+17.2</b>
Sexo dos jovens envolvidos																
男性	8	9	14	5	5	8	6	8	2				65	56	+9	+16.1
Masculino																
女性	0	5	1	0	2	1	1	0	0				10	8	+2	+25
Feminino																
<b>送交檢察院的人士</b> <b>Indivíduos env. ao M.ºP.º</b>	<b>635</b>	<b>437</b>	<b>559</b>	<b>544</b>	<b>554</b>	<b>539</b>	<b>623</b>	<b>563</b>	<b>548</b>				<b>5002</b>	<b>4680</b>	<b>+322</b>	<b>+6.9</b>

a) 過往對"兒童的性侵犯"和"姦淫未成年人"為合併統計，由2019年開始從新分開統計；

A partir de 2019, os crimes de "abuso sexual de criança" e "estupro" vão ser contabilizados autonomamente, ao invés de serem contabilizados conjuntamente;

b) 2019年開始，新增之項目；

Item introduzido a partir de 2019;

個別案件的簡要

**Alguns crimes em destaque**



## 2019年1至9月個別案件的簡要

### 1- 殺人案 :共 2 宗，與去年同期的 2 宗，沒有增減宗數。

- **2月17日**  
**(已破案)**

於12時45分，警方接報位於氹仔路氹連貫公路金沙城中心康萊德酒店房間內發現一具男性屍體，其後司法警察局派員到場調查。經司警初步勘查發現屍體表面有多處由利器造成的開放性傷痕，且房間內並無發現死者的身份證明文件及財物，故循兇殺方向進行深入調查，並在內地警方協助下確定死者為一名在賭場內從事“換錢黨”的內地男子(受害人，男，內地居民，41歲)。經法醫對屍體進行剖驗，確定死者的致死原因為左胸前壁刺傷併心臟刺傷，伴心包及左側胸腔內大量積血而死，符合死於他殺。司法警察局根據調查所得，同時經過天眼系統追查，鎖定與案件有關的一名嫌疑人，同時發現嫌疑人在作案後已即時離開本澳，於是立即透過警務聯絡機制將相關情況通報內地公安機關請求協助。內地警方接報後高度重視，經公安部統籌，廣東省公安廳、珠海市公安局及山西省公安協調、配合和支持下開展偵查工作，其後相關嫌疑人於山西省落網(嫌疑人，男，內地居民，26歲)。
- **5月18日**  
**(已破案)**

於20時54分，警方接報位於氹仔路氹連貫公路四季酒店天橋底發生一宗懷疑打鬥案件，四名內地男子遇襲，身負刀傷，分別送往兩醫院搶救，其中被送往氹仔鏡湖醫院的一名男子(受害人，男，內地居民，39歲)，於晚上10時13分經搶救後無效死亡。另外三名傷者同樣持有中國內地通行證，年齡介乎廿九至卅九歲，分別左腰及左胸受傷，神志清醒，被轉往澳門山頂醫院救治。司法警察局根據調查所得，透過天眼系統確定疑犯潛逃內地後通報內地公安，司法警察局在省公安廳協調下，與珠海公安部門聯手破獲案件。珠海市公安局人員成功緝獲包括主腦在內的四名疑犯，同時已掌握兩名在逃人士身份，經查後，確定事件由兩幫人士因賣淫利益爭執引起。

## 因傷害身體完整性致死：1宗。

---

- **4月27日**  
**(爭執)**  
**(已破案)**

於15時19分，警方接報打鐵斜巷5號威翠園3樓某單位門外發生一宗加重傷害身體完整性案件，警員到場發現一名男受害人(74歲，澳門居民)頭部流血受傷並已處於昏迷狀態，故協助消防將男受害人送住院救治。經調查，事件起因為受害人的男外孫(9歲，澳門居民)較早前於下環街市二樓兒童休憩區玩耍，與一名不認識之小童發生爭執，該名不認識之小童父親(嫌疑人)質問其有否親人在旁，接著要求受害人的外孫帶領到其外公家中會面，受害人與嫌疑人會面後發生爭執，嫌疑人用拳頭襲擊了受害人頭部數次，受害人便倒地昏迷，嫌疑人隨即逃離現場。

受害人送院後證實左邊眼角及左邊嘴角位有瘀傷情況、腦部出血、腦水腫，並延治4月28日9時47分救治無效死亡。嫌疑人於4月28日被警方拘捕，嫌疑人(36歲，澳門居民)經檢察院初步審訊，對嫌疑人作出羈押措施。

## 因剝奪他人行動自由引致死亡：1宗。

---

- **5月3日**  
**(已破案)**

於6時59分，警方接獲一名男子來電，報稱在南灣大馬路622號二樓華發賓館房間內發生兇殺案。經調查，事件起因為男受害人(40歲，內地居民)賭博輸光賭本，向三名嫌疑人(男，內地居民)借五萬元貴利欲翻本。因輸光賭本無力還債，被帶到南灣大馬路華發賓館房間內禁錮。禁錮期間，三名嫌疑人對受害人施以虐待，迫令盡快籌錢還債，包括多次用皮帶鞭打、拖鞋拍打，又拳打腳踢，在虐待時更用毛巾塞口，以防受害人痛極呼叫，有人更用手機拍攝虐待過程，再將片段傳予受害人家屬，迫令盡快籌錢還債。期間，三名嫌疑人輪流看守受害人。但於清晨六時許，三名嫌疑人發現受害人躺在床上，沒有任何知覺及意識，此時才發現男受害人已死亡，故馬上逃離現場，因事態嚴重，故報警求助及向警員自首。司警落案控以三名嫌疑人剝奪他人行動自由引致他人死亡，且屬加重情節、犯罪集團及為賭博之高利貸罪，移送檢察院偵辦。

2- 縱火案：共 38 宗，與去年同期的 36 宗，增加了 2 宗(+ 5.6%)。

	2019年 1至9月	2018年 1至9月	變化
<b>總宗數</b>	<b>38</b>	<b>36</b>	<b>+2</b>
燒車 (宗數)	4	1	+3
- 燒燬電單車 (輛)	3	1	+2
- 燒燬汽車 (輛)	2	0	+2
- 波及店舖 (間)	0	0	0
住宅內 (宗數)	3	4	-1
住宅大門、走廊、梯間 (宗數)	0	2	-2
店舖 (宗數)	0	0	0
其他 (宗數)	31	29	+2

3- 搶劫案：共 61 宗，與去年同期的 47 宗，增加了 14 宗(+ 29.8%)。

	2019年 1至9月	2018年 1至9月	變化
<b>總宗數</b>	<b>61</b>	<b>47</b>	<b>+14</b>
住宅內搶劫	3	3	0
在公共街道、道路或僻靜地方搶劫	18	15	+3
在大廈梯間、走廊、升降機內及停車場搶劫	4	0	+4
搶劫店舖	3	4	-1
顧客在店內被搶劫	0	0	0
在賭場內搶劫	3	6	-3
在酒店內搶劫	25	16	+9
在車輛內搶劫	0	0	0
其他	5	3	+2

4- 盜竊案：共 1998 宗，與去年同期的 2083 宗，減少了85 宗(- 4.1%)。

	2019年 1至9月	2018年 1至9月	變化
<b>總宗數</b>	<b>1998</b>	<b>2083</b>	<b>-85</b>
車輛內盜竊	49	79	-30
被扒手盜竊	861	842	+19
- 在公共街道	263	189	+74
- 在公共交通工具內	253	205	+48
- 在公共場所	197	248	-51
- 在賭場內	148	200	-52
用破壞、爬越或假鑰匙方式入寓所盜竊	37	45	-8
用破壞、爬越或假鑰匙方式入商業場所盜竊	11	10	+1
盜用電單車	65	83	-18
盜用汽車	4	4	0
其他雜項盜竊	971	1020	-49

5- 詐騙案：共 1059 宗，與去年同期的 871 宗，增加了 188 宗(+ 21.6%)。

	2019年 1至9月	2018年 1至9月	變化
<b>總宗數</b>	<b>1059</b>	<b>871</b>	<b>+188</b>
<b>街頭詐騙</b>	<b>6</b>	<b>5</b>	<b>+1</b>
- 祈福黨	1	0	+1
- 借手提電話	0	0	0
- 借錢	2	3	-1
- 買賣冒牌手機	1	1	0
- 寶藥黨	2	1	+1
- 電子零件	0	0	0
- 其他	0	0	0
<b>兌換貨幣</b>	<b>95</b>	<b>84</b>	<b>+11</b>
<b>店舖</b>	<b>46</b>	<b>54</b>	<b>-8</b>
- 找贖時進行詐騙	5	15	-10
- 典當假物品詐騙當舖	41	39	+2
- 其他	0	0	0
<b>的士司機找贖時進行詐騙</b>	<b>24</b>	<b>63</b>	<b>-39</b>
<b>涉及買賣/租賃樓宇或停車場等之詐騙</b>	<b>4</b>	<b>8</b>	<b>-4</b>
<b>天仙局</b>	<b>0</b>	<b>0</b>	<b>0</b>
<b>涉及賭場之詐騙</b>	<b>291</b>	<b>175</b>	<b>+116</b>
<b>藉介紹工作/辦理證件</b>	<b>82</b>	<b>37</b>	<b>+45</b>
<b>電話詐騙</b>	<b>83</b>	<b>98</b>	<b>-15</b>
- 中獎	0	0	0
- 猜猜我是誰	54	50	+4
- 勒索詐騙	0	0	0
- 假冒政府機關人員	26	46	-20
- 短訊	0	0	0
- 其他	3	2	+1
<b>利用電腦或互聯網詐騙</b>	<b>228</b>	<b>162</b>	<b>+66</b>
- 一般	159	141	+18
- 色情服務陷阱	69	21	+48
<b>投資移民</b>	<b>0</b>	<b>1</b>	<b>-1</b>
<b>其他雜項詐騙</b>	<b>200</b>	<b>184</b>	<b>+16</b>

6- 勒索：共 54 宗，與去年同期的 42 宗，增加了 12 宗(+ 28.6%)。

	2019年 1至9月	2018年 1至9月	變化
<b>總宗數</b>	<b>54</b>	<b>42</b>	<b>+12</b>
勒索分手費	5	3	+2
勒索保護費	0	0	0
拾獲/偷取物件後勒索當事人	6	11	-5
網上裸聊後被勒索	4	4	0
其他	39	24	+15

7- 違令：共 371 宗，與去年同期的 397 宗，減少了26 宗(- 6.5%)。

	2019年 1至9月	2018年 1至9月	變化
<b>總宗數</b>	<b>371</b>	<b>397</b>	<b>-26</b>
非法再入境	194	195	-1
在禁止進入賭場情況下進入賭場	85	58	+27
不服警令	8	8	0
在禁止駕駛情況下駕駛車輛	24	38	-14
拒絕酒精測試	1	3	-2
沒有依期報到	51	85	-34
違抗衛生局預防及控制吸煙辦公室職員的檢舉	0	2	-2
違反判決令	0	0	0
其他	8	8	0

8- 非法勞工情況：共 83 宗 135 人，與去年同期的 115 宗 168 人，減少了 32 宗 (-27.8%)，減少了 33 人(-19.6%)。

		2019年 1至9月	2018年 1至9月	變化	
<b>總宗數</b>		<b>83</b>	<b>115</b>	<b>-32</b>	
<b>總人數</b>		<b>135</b>	<b>168</b>	<b>-33</b>	
涉及內地居民	宗數	60	79	-19	
	- 當中抓獲其僱主並移交檢察院	45	51	-6	
	- 未能抓獲其僱主 a)	15	28	-13	
	人數	102	124	-22	
涉及中國台灣居民	宗數	0	0	0	
	- 當中抓獲其僱主並移交檢察院	0	0	0	
	- 未能抓獲其僱主 a)	0	0	0	
	人數	0	0	0	
涉及香港居民	宗數	7	11	-4	
	- 當中抓獲其僱主並移交檢察院	3	4	-1	
	- 未能抓獲其僱主 a)	4	7	-3	
	人數	9	18	-9	
涉及外國居民	宗數	14	21	-7	
	- 當中抓獲其僱主並移交檢察院	10	18	-8	
	- 未能抓獲其僱主 a)	4	3	+1	
	人數	24	26	-2	
	非法勞工國籍	菲律賓	4	9	-5
		越南	14	14	0
		印尼	1	0	+1
		澳洲	1	0	+1
		俄羅斯	1	0	+1
		泰國	1	0	+1
		斯洛伐克	0	1	-1
		立陶宛	0	1	-1
		韓國	2	0	+2
葡萄牙	0	1	-1		
其他 b)	宗數	2	4	-2	

備註：上述數據資料為非法勞工(黑工)，不包括過界勞工、過職勞工和自僱人士。

a) 涉及勞工已移交檢察院作"供備忘之聲明"。

b) 警方已立案，但仍在調查中。

## 2019年1至9月假貨幣情況

		2019年1至9月		2018年1至9月		2018年全年	
<b>總宗數</b>		<b>160</b>		<b>138</b>		<b>231</b>	
貨幣種類	面額	張/硬幣/籌碼	價值	張/硬幣/籌碼	價值	張/硬幣/籌碼	價值
澳門幣	\$1 (硬幣)			1	\$1	1	\$1
	\$5 (硬幣)						
	\$10						
	\$50						
	\$100	9	\$900	1	\$100	1	\$100
	\$500			2	\$1,000	2	\$1,000
	\$1,000						
<b>澳門幣總數:</b>		<b>9</b>	<b>\$900</b>	<b>4</b>	<b>\$1,101</b>	<b>4</b>	<b>\$1,101</b>
港幣	\$10	1	\$10				
	\$20						
	\$50						
	\$100	3	\$300	10	\$1,000	11	\$1,100
	\$500	39	\$19,500	41	\$20,500	55	\$27,500
	\$1,000	96	\$96,000	119	\$119,000	308	\$308,000
<b>港幣總數:</b>		<b>139</b>	<b>\$115,810</b>	<b>170</b>	<b>\$140,500</b>	<b>374</b>	<b>\$336,600</b>
人民幣	\$10	2	\$20				
	\$20	4	\$80	9	\$180	15	\$300
	\$50	2	\$100	1	\$50	4	\$200
	\$100	97	\$9,700	62	\$6,200	87	\$8,700
<b>人民幣總數:</b>		<b>105</b>	<b>\$9,900</b>	<b>72</b>	<b>\$6,430</b>	<b>106</b>	<b>\$9,200</b>
美元	\$20						
	\$50						
	\$100	6	\$600	39	\$3,900	39	\$3,900
<b>美元總數:</b>		<b>6</b>	<b>\$600</b>	<b>39</b>	<b>\$3,900</b>	<b>39</b>	<b>\$3,900</b>
賭場籌碼	\$50						
	\$100						
	\$500	1	\$500				
	\$1,000	8	\$8,000	3	\$3,000	4	\$4,000
	\$5,000						
	\$10,000	6	\$60,000	45	\$450,000	48	\$480,000
	\$100,000	174	\$17,400,000	50	\$5,000,000	54	\$5,400,000
	\$500,000						
<b>賭場籌碼總數:</b>		<b>189</b>	<b>\$17,468,500</b>	<b>98</b>	<b>\$5,453,000</b>	<b>106</b>	<b>\$5,884,000</b>
<b>總張數/硬幣/籌碼/總值(MOP)</b>		<b>448</b>	<b>18,128,825.30</b>	<b>383</b>	<b>5,800,670.60</b>	<b>629</b>	<b>6,449,963.00</b>



青少年犯罪(15歲及以下) / DELINQUÊNCIA JUVENIL(≤15 anos de idade) (a)

2019										2019	2018	變化 Variação
	1月 Jan	2月 Fev	3月 Mar	4月 Abr	5月 Mai	6月 Jun	7月 Jul	8月 Ago	9月 Set	1月至9月 Jan - Set	1月至9月 Jan - Set	
<b>案件總數</b> <b>Total de casos</b>	4	2	11	5	5	8	5	5	2	47	40	+7
- 移交檢察院的案件 casos levados ao MP	2	1	2	2 a)	0	3	0	1	1	12	12	0
- 未移交檢察院的案件 casos não levados ao MP	2	1	9	3 a)	5	5	5	4	1	35	28	+7
- 未成年違反者 Menores infractores	8	14	15	5	7	9	7	8	2	75	64	+11
男性 sexo masculino	8	9	14	5	5	8	6	8	2	65	56	+9
女性 sexo feminino	0	5	1	0	2	1	1	0	0	10	8	+2
- 未成年受害者 Menores ofendidos	0	1	2	2	3	1	1	1	1	12	17	-5
男性 sexo masculino	0	0	0	1	2	0	1	1	1	6	12	-6
女性 sexo feminino	0	1	2	1	1	1	0	0	0	6	5	+1

備註 OBS :

a) 數據更新。 Atualização de dados.

青少年犯罪(15歲及以下) / DELINQUÊNCIA JUVENIL(≤15 anos de idade) (b)

										2019	2018	變化 Variação
	1月 Jan	2月 Fev	3月 Mar	4月 Abr	5月 Mai	6月 Jun	7月 Jul	8月 Ago	9月 Set	1月至9月 Jan - Set	1月至9月 Jan - Set	
<b>I 侵犯人身罪 Crimes contra a pessoa</b>	1	1	5	3	2	3	3	4	1	23	22	+1
- 普通傷害身體完整性 Of Integ. Física simples	0	1	3	1	1	2	1	2	1	12	15	-3
- 嚴重傷害身體完整性 Of Integ. Física grave	0	0	0	0	0	0	0	0	0	0	0	0
- 恐嚇 Ameaça	0	0	0	0	0	0	0	0	0	0	0	0
- 強姦 Violação	0	0	0	0	0	0	0	0	0	0	0	0
- 對兒童的性侵犯 Abuso sexual de criança	0	0	1	0	0	0	0	0	0	1	1	0
- 其他 Outros	1 a)	0	1 a)	2 b)	1 a)	1 a)	2 a)	2 a)	0	10	6	+4
<b>II 侵犯財產罪 Crimes contra o património</b>	2	1	6	0	1	2	0	1	0	13	8	+5
- 盜竊 Furto	1	0	6	0	1	2	0	1	0	11	3	+8
- 車輛內盜竊 Furto em viatura	0	0	0	0	0	0	0	0	0	0	1	-1
- 盜用車輛 Furto de uso de viatura	0	0	0	0	0	0	0	0	0	0	0	0
- 盜用電單車 Furto de uso de moto	0	0	0	0	0	0	0	0	0	0	1	-1
- 搶劫 Roubo	0	0	0	0	0	0	0	0	0	0	0	0
- 損毀 Dano	1	0	0	0	0	0	0	0	0	1	3	-2
- 詐騙 Burla	0	0	0	0	0	0	0	0	0	0	0	0
- 勒索 Extorsão	0	1	0	0	0	0	0	0	0	1	0	+1
- 暴利 Usura	0	0	0	0	0	0	0	0	0	0	0	0
- 其他 Outros	0	0	0	0	0	0	0	0	0	0	0	0
<b>III 妨害社會生活罪 Vs a vida em Sociad.</b>	1	0	0	0	2	0	0	0	0	3	5	-2
- 偽造文件 Falsificação documento	0	0	0	0	0	0	0	0	0	0	0	0
- 行使他人證件 Uso de docu. de ident. Alheio	0	0	0	0	0	0	0	0	0	0	0	0
- 縱火 Fogo posto	1	0	0	0	2	0	0	0	0	3	4	-1
- 其他 Outros	0	0	0	0	0	0	0	0	0	0	1	-1
<b>IV 妨害本地區罪 Vs o Território</b>	0	0	0	0	0	0	1	0	0	1	1	0
- 違令 Desobediência	0	0	0	0	0	0	1	0	0	1	0	+1
- 作虛假聲明 Falsa declaração	0	0	0	0	0	0	0	0	0	0	0	0
- 其他 Outros	0	0	0	0	0	0	0	0	0	0	1	-1
<b>V 未納入其他組別的罪案 (單行刑事法例) Crimes não classifi. em outra parte (Legislação Penal Avulsa)</b>	0	0	0	2	0	3	1	0	1	7	4	+3
- 引誘,協助,收容,僱用,非法入境者 Al.Aux.Ac.Emp. II	0	0	0	0	0	0	0	0	0	0	1	-1
- 販賣及出售毒品 Tráfico e venda de drogas	0	0	0	1	0	3	0	0	1	5	2	+3
- 非法吸食麻醉品 Consumo estupefaciente	0	0	0	0	0	0	0	0	0	0	0	0
- 其他 Outros	0	0	0	1 c)	0	0	1 d)	0	0	2	1	+1

備註 OBS :

- a) 過失傷害身體完整性 Ofensa à integridade física por negligência
- b) 性騷擾 Importunação sexual
- c) 電腦犯罪 Criminalidade informática
- d) 家庭暴力罪 Crime de violência doméstica

## 2019年1-9月逾期逗留人士之概況

### 1. 逾期逗留人士

	2019年1-9月			2018年1-9月			變化
	男	女	小計	男	女	小計	
中國內地	11461	7449	18910	12052	7306	19358	-448
- 個人遊	1264	894	2158	1578	1031	2609	-451
- 其他證件/簽注	10197	6555	16752	10474	6275	16749	+3
其他國籍	499	899	1398	489	806	1295	+103
總數	11960	8348	20308	12541	8112	20653	-345

### 2. 逾期逗留人士 (逾期之日數)

	少於30日					超於30日	總數
	1-7日	8-14日	15-21日	22-30日	小計		
中國內地	17312	690	250	197	18449	461	18910
- 個人遊	1855	121	57	35	2068	90	2158
- 其他證件/簽注	15457	569	193	162	16381	371	16752
其他國籍	765	140	102	70	1077	321	1398
總數	18077	830	352	267	19526	782	20308

### 3. 逾期不超於30日之人士 (已繳罰款和拒絕罰款)

	罰款	拒絕罰款	總數
中國內地	15914	2535	18449
- 個人遊	1691	377	2068
- 其他證件/簽注	14223	2158	16381
其他國籍	566	511	1077
總數	16480	3046	19526

2019年自殺死亡統計資料 MAPA DE SUICÍDIO 2019

按死因及性別統計之自殺數目 SUICÍDIOS SEGUNDO AS CAUSAS DE MORTE E O SEXO															
死因 Causas de morte	月Mês	一月	二月	三月	四月	五月	六月	七月	八月	九月	十月	十一月	十二月	年	總數 Total
		Jan	Fev	Mar	Abr	Mai	Jun	Jul	Ago	Set	Out	Nov	Dez	Ano	
燒炭 Queima de carvão	M	0	1	0	0	0	0	0	0	0				1	2
	F	0	0	0	0	1	0	0	0	0				1	
自縊 Enforcamento	M	1	0	1	1	2	1	3	0	3				12	19
	F	2	1	1	0	0	2	0	1	0				7	
跳樓 Precipitação	M	1	1	3	1	0	0	1	1	2				10	16
	F	1	1	0	1	1	1	0	0	1				6	
服藥 Ingestão de droga	M	0	0	0	0	0	0	0	0	0				0	0
	F	0	0	0	0	0	0	0	0	0				0	
割脈 Corte no Pulso	M	0	0	0	0	0	1	0	0	0				1	1
	F	0	0	0	0	0	0	0	0	0				0	
其他 Outras	M	1	1	0	1	0	1	3	1	0				8	11
	備註 Obs.	跳海	跳海		跳海		吞槍	跳海	跳海						
	F	0	0	0	0	0	1 a)	0	1	1				3	
備註 Obs.						跳湖		跳湖	用膠袋 套頭						
小計 Subtotal	M	3	3	4	3	2	3	7	2	5	0	0	0	32	
	F	3	2	1	1	2	4	0	2	2	0	0	0	17	
總數 TOTAL		6	5	5	4	4	7	7	4	7	0	0	0	49	

按歲組及性別統計之自殺數目 SUICÍDIOS SEGUNDO O GRUPO ETÁRIO E O SEXO															
歲組 Grupo etário	月Mês	一月	二月	三月	四月	五月	六月	七月	八月	九月	十月	十一月	十二月	年	總數 Total
		Jan	Fev	Mar	Abr	Mai	Jun	Jul	Ago	Set	Out	Nov	Dez	Ano	
5-14 歲 Ano	M	0	0	0	0	0	0	0	0	0				0	0
	F	0	0	0	0	0	0	0	0	0				0	
15-24 歲 Ano	M	0	0	0	0	0	0	1	0	0				1	2
	F	0	0	0	0	0	0	0	1	0				1	
25-34 歲 Ano	M	1	1	0	1	0	0	0	0	3				6	8
	F	0	1	1	0	0	0	0	0	0				2	
35-44 歲 Ano	M	0	0	1	0	1	0	2	0	1				5	7
	F	0	0	0	1	1	0	0	0	0				2	
45-54 歲 Ano	M	1	1	1	0	0	1	0	1	0				5	6
	F	1	0	0	0	0	0	0	0	0				1	
55-64 歲 Ano	M	1	1	0	1	0	1	2	1	1				8	15
	F	2	1	0	0	1	2	0	0	1				7	
65-74 歲 Ano	M	0	0	1	0	1	1	2	0	0				5	6
	F	0	0	0	0	0	0	0	0	1				1	
75+ 歲 Ano	M	0	0	1	1	0	0	0	0	0				2	5
	F	0	0	0	0	0	2	0	1	0				3	
小計 Subtotal	M	3	3	4	3	2	3	7	2	5	0	0	0	32	
	F	3	2	1	1	2	4	0	2	2	0	0	0	17	
總數 TOTAL		6	5	5	4	4	7	7	4	7	0	0	0	49	

a) 數據更新。 Atualização de dados.

2019年1-9月之罪案情況  
Criminalidade de Jan a Set do ano 2019

2019年企圖自殺統計資料 MAPA DE PARASUICÍDIO 2019

按方法及性別統計之企圖自殺數目 PARASUICÍDIO SEGUNDO OS MÉTODOS E O SEXO																
方法 Métodos	月Mês	一月 Jan	二月 Fev	三月 Mar	四月 Abr	五月 Mai	六月 Jun	七月 Jul	八月 Ago	九月 Set	十月 Out	十一月 Nov	十二月 Dez	年 Ano	總數 Total	
燒炭 Queima de carvão	M	0	0	2	0	0	0	0	0	0				2	4	
	F	0	1	1	0	0	0	0	0	0				2		
自縊 Enforcamento	M	0	0	0	0	0	0	0	0	0				0	2	
	F	1	0	0	1	0	0	0	0	0				2		
跳樓 Precipitação	M	2	0	1	1	0	0	0	1	0				5	7	
	F	0	1	0	0	0	0	0	1	0				2		
服藥 Ingestão de droga	M	2	0	0	0	0	2	0	0	0				4	24	
	F	3	1	2	3	3	2	2	1	3				20		
割脈 Corte no Pulso	M	0	1	0	0	1	1	0	0	1				4	29	
	F	3	6	3	0	2	5	2	1	3				25		
其他 Outras	M	2	3	0	4	3	1	0	1	0				14	29	
	備註 Obs.	1消毒 藥水 1不詳	1清潔液 1跳橋 1不詳		1跳海 3割頸	1割胸 1跳海 1跳橋	飲消毒 液		自殘							
	F	0	2	1	1	3	1	4	0	3				15		
小計 Subtotal	M	6	4	3	5	4	4	0	2	1	0	0	0	29		
	F	7	11	7	5	8	8	8	3	9	0	0	0	66		
總數 TOTAL		13	15	10	10	12	12	8	5	10	0	0	0	95		

按歲組及性別統計之企圖自殺數目 PARASUICÍDIOS SEGUNDO O GRUPO ETÁRIO E O SEXO																
歲組 Grupo etário	月Mês	一月 Jan	二月 Fev	三月 Mar	四月 Abr	五月 Mai	六月 Jun	七月 Jul	八月 Ago	九月 Set	十月 Out	十一月 Nov	十二月 Dez	年 Ano	總數 Total	
5-14 歲 Ano	M	0	0	0	0	0	0	0	0	0				0	2	
	F	0	0	0	0	0	0	2	0	0				2		
15-24 歲 Ano	M	1	0	0	1	1	0	0	0	0				3	19	
	F	1	4	4	0	1	2	2	1	1				16		
25-34 歲 Ano	M	3	3	2	0	0	2	0	0	1				11	33	
	F	4	3	2	2	1	4	3	1	2				22		
35-44 歲 Ano	M	1	1	1	1	0	1	0	0	0				5	18	
	F	1	4	1	0	1	2	0	0	4				13		
45-54 歲 Ano	M	0	0	0	1	1	0	0	0	0				2	8	
	F	0	0	0	1	3	0	1	1	0				6		
55-64 歲 Ano	M	1	0	0	1	2	1	0	2	0				7	12	
	F	0	0	0	2	2	0	0	0	1				5		
65-74 歲 Ano	M	0	0	0	0	0	0	0	0	0				0	1	
	F	0	0	0	0	0	0	0	0	1				1		
75+ 歲 Ano	M	0	0	0	1	0	0	0	0	0				1	2	
	F	1	0	0	0	0	0	0	0	0				1		
小計 Subtotal	M	6	4	3	5	4	4	0	2	1	0	0	0	29		
	F	7	11	7	5	8	8	8	3	9	0	0	0	66		
總數 TOTAL		13	15	10	10	12	12	8	5	10	0	0	0	95		

**2019年每月拘留中心進出情況**  
**Movimento de entrada /saída por mês do Centro de Detenção do ano 2019**

月份 Meses	上月結餘 Saldo anterior		進入 Entrada		離開 Saída		現存 Existência	
	男 M	女 F	男 M	女 F	男 M	女 F	男 M	女 F
一月 JAN	4	5	9	5	9	9	4	1
	9		14		18		5	
二月 FEV	4	1	5	4	7	3	2	2
	5		9		10		4	
三月 MAR	2	2	9	13	3	10	8	5
	4		22		13		13	
四月 APR	8	5	6	9	9	6	5	8
	13		15		15		13	
五月 MAI	5	8	9	7	9	11	5	4
	13		16		20		9	
六月 JUN	5	4	2	12	3	11	4	5
	9		14		14		9	
七月 JUL	4	5	13	12	7	8	10	9
	9		25		15		19	
八月 AGO	10	9	8	8	12	10	6	7
	19		16		22		13	
九月 SET	6	7	5	3	7	4	4	6
	13		8		11		10	
十月 OUT								
十一月 NOV								
十二月 DEZ								
總數 TOTAL			66	73	66	72		
			139		138			

內地居民在逗留澳門期間的情況  
**Situação de residentes do iRPC na RAEM**

## 2019 年 1 至 9 月內地居民逗留澳門期間的情況

### 1. 內地居民出入境概況及逾期逗留情況：(附件 1)

在上指期間共有 40,771,177 人次進入本澳。當中訪澳旅客 21,449,774 人次，外地學生 636,268 人次，外地僱員 18,549,960 人次，外地僱員家屬 7,015 人次及特別逗留證 128,160 人次。

而持“個人遊”簽注的旅客共 10,112,322 人次。

另外，逾期逗留內地居民共 18,910 人，當中持“個人遊”簽注的旅客有 2,158 人；而非法入境者共有 658 人。

### 2. 內地居民在澳違犯刑法情況：(附件 2)

共 3,328 人涉及 2,450 宗案件；當中屬“個人遊”人士有 402 人涉及 348 宗案件，佔“個人遊”來澳的總數十萬分之四。



## 犯罪種類

在這內地居民違犯的 **2,450** 宗案件中，所犯的主要為盜竊、剝奪他人行動自由、暴利和詐騙等；另外關於證件及身份資料的犯罪亦佔大部份，當中行使或藏有偽造證件共 **213** 宗，行使他人證件共 **23** 宗，作虛假身份資料及違反驅逐令而再次進入本澳分別為 **96** 宗及 **183** 宗。

### 3. 內地居民在澳涉及其它非刑事違例情況：(附件 3)

2019 年 1 至 9 月，涉及違例的內地居民共 **8,341** 人次。

- 非法兌換：                    共 **5,856** 人次；
- 扒仔：                          共 **922** 人次；
- 懷疑從事賣淫活動：        共 **990** 人次；
- 非法勞工(黑工)：          共 **102** 人次；
- 其他違例：                  共 **471** 人次。

### 4. 內地居民逗留澳門期間為罪案受害人的情況：(附件 4)

在上指期間，內地旅客在訪澳期間共有 **3,434** 人成為罪案的受害人，有關的案件主要是傷人、被扒手盜竊、搶劫、剝奪他人行動自由、暴利和詐騙等，發生的地點主要在出入境口岸、旅遊區及賭場。

## ( 附件 Anexo 1 )

2019年與2018年1至9月內地居民出入境之情況

Situação de residentes do iRPC entradas e saídas de Jan a Set do ano 2019 e 2018

年份 Ano	2019年1至9月 Jan a Set do ano 2019		2018年1至9月 Jan a Set do ano 2018		變化 Var.	
	入境 Entrada	出境 Saída	入境 Entrada	出境 Saída	入境 Entrada	出境 Saída
訪澳旅客 Visitante	21 449 774	21 452 154	18 216 799	18 199 997	+3 232 975	+3 252 157
外地學生 Estudantes Estrangeiros	636 268	640 250	535 715	541 974	+ 100 553	+ 98 276
外地僱員 T.I./TNR	18 549 960	18 559 319	17 335 978	17 343 948	+1 213 982	+1 215 371
外地僱員家屬 Familiar de TNR	7 015	6 977	5 641	5 610	+ 1 374	+ 1 367
特別逗留證 Titulo Especial de Permanencia	128 160	130 248	125 607	128 077	+ 2 553	+ 2 171
<b>總數 TOTAL</b>	<b>40 771 177</b>	<b>40 788 948</b>	<b>36 219 740</b>	<b>36 219 606</b>	<b>+4 551 437</b>	<b>+4 569 342</b>

年份 Ano	2019年1至9月 Jan a Set do ano 2019		2018年1至9月 Jan a Set do ano 2018		變化 Var.	
	入境 Entrada	出境 Saída	入境 Entrada	出境 Saída	入境 Entrada	出境 Saída
護照 Passaporte	2 590 170	2 585 622	2 334 525	2 338 222	+ 255 645	+ 247 400
通行證 Salvo do Conduto	28 068 685	28 075 886	24 939 399	24 928 970	+3 129 286	+3 146 916
通行證 (個人遊) Salvo do Conduto (Visto Individual)	10 112 322	10 127 440	8 945 816	8 952 414	+1 166 506	+1 175 026
<b>總數 TOTAL</b>	<b>40 771 177</b>	<b>40 788 948</b>	<b>36 219 740</b>	<b>36 219 606</b>	<b>+4 551 437</b>	<b>+4 569 342</b>

## 2019年與2018年1至9月非法入境者及逾期逗留人士之情況

### Situação de I.I. e Individuo c/excesso permanência do iRPC de Jan a Set do ano 2018 e 2017

非法概況 Situação de ilegal	2019年1至9月 Jan a Set do ano 2019	2018年1至9月 Jan a Set do ano 2018	變化 Var.
<b>1 非法入境者 Imigrante Ilegal</b>	<b>658</b>	<b>473</b>	<b>+185</b>
- 男性 Masc.	505	380	+125
- 女性 Fem.	153	93	+60
非法概況 Situação de ilegal	2019年1至9月 Jan a Set do ano 2019	2018年1至9月 Jan a Set do ano 2018	變化 Var.
<b>1 逾期逗留超過30天/其他證件 Exc. Perm. /Outros Doc. &gt; 30 dias</b>	<b>371</b>	<b>378</b>	<b>-7</b>
- 男性 Masc.	233	250	-17
- 女性 Fem.	138	128	+10
<b>2 逾期逗留不超過30天/其他證件 Com exc. perm. não superior a 30 dias /Outros Doc.</b>	<b>16381</b>	<b>16371</b>	<b>+10</b>
<b>--2.1 已繳罰款 Pagamento de multa</b>	<b>14223</b>	<b>14094</b>	<b>+129</b>
- 男性 Masc.	8684	8809	-125
- 女性 Fem.	5539	5285	+254
<b>--2.2 拒絕罰款 Não Pagamento de multa</b>	<b>2158</b>	<b>2277</b>	<b>-119</b>
- 男性 Masc.	1280	1415	-135
- 女性 Fem.	878	862	+16
<b>3 逾期逗留超過30天/個人遊 Exc. Perm. /Visto Ind. &gt; 30 dias</b>	<b>90</b>	<b>110</b>	<b>-20</b>
- 男性 Masc.	51	66	-15
- 女性 Fem.	39	44	-5
<b>4 逾期逗留不超過30天/個人遊 Com exc. perm. não superior a 30 dias /Visto Ind.</b>	<b>2068</b>	<b>2499</b>	<b>-431</b>
<b>--4.1 已繳罰款 Pagamento de multa</b>	<b>1691</b>	<b>2091</b>	<b>-400</b>
- 男性 Masc.	997	1288	-291
- 女性 Fem.	694	803	-109
<b>--4.2 拒絕罰款 Não Pagamento de multa</b>	<b>377</b>	<b>408</b>	<b>-31</b>
- 男性 Masc.	216	224	-8
- 女性 Fem.	161	184	-23
<b>逾期逗留總數 Total de Exc. Perm.</b>	<b>18910</b>	<b>19358</b>	<b>-448</b>

## ( 附件 Anexo 2 )

2019年與2018年1至9月內地居民涉及刑事犯罪情況

Situação de Infracção Penal cometidas por residents do iRPC de Jan a Set do ano 2019 e 2018

年份 Ano	2019年1至9月 Jan a Set do ano 2019						2018年1至9月 Jan a Set do ano 2018						變化 Var.					
	其他證件(不包括個人遊簽注) Outros Doc.(não inclui visto Indi.)		持通行証之“個人遊”簽注人士 Titulares de S.C. com “visto indi”.		總數 Total		其他證件(不包括個人遊簽注) Outros Doc.(não inclui visto Indi.)		持通行証之“個人遊”簽注人士 Titulares de S.C. com “visto indi”.		總數 Total		其他證件(不包括個人遊簽注) Outros Doc.(não inclui visto Indi.)		持通行証之“個人遊”簽注人士 Titulares de S.C. com “visto indi”.		總數 Total	
罪案種類 Tipo de Crimes	宗數 Caso	人數 Pessoa	宗數 Caso	人數 Pessoa	宗數 Caso	人數 Pessoa	宗數 Caso	人數 Pessoa	宗數 Caso	人數 Pessoa	宗數 Caso	人數 Pessoa	宗數 Caso	人數 Pessoa	宗數 Caso	人數 Pessoa	宗數 Caso	人數 Pessoa
盜竊 Furto	227	258	32	34	259	292	241	292	36	38	277	330	-14	-34	-4	-4	-18	-38
搶劫 Roubo	28	40	7	7	35	47	19	25	6	6	25	31	+9	+15	+1	+1	+10	+16
殺人 Homicídio	0	0	0	0	0	0	0	0	0	0	0	0	0	0	0	0	0	0
縱火 Fogo posto	7	7	2	2	9	9	3	3	0	0	3	3	+4	+4	+2	+2	+6	+6
販賣麻醉品 Tráfico Estupef.	8	12	12	14	20	26	14	41	13	34	27	75	-6	-29	-1	-20	-7	-49
非法吸食麻醉品 Consumo Estupef.	8	9	10	13	18	22	8	24	8	9	16	33	0	-15	+2	+4	+2	-11
暴利 Usura	339	598	39	43	378	641	272	470	52	60	324	530	+67	+128	-13	-17	+54	+111
剝奪他人行動自由 Sequestro	155	295	20	22	175	317	184	355	39	45	223	400	-29	-60	-19	-23	-48	-83
綁架 Rapto	0	0	0	0	0	0	0	0	0	0	0	0	0	0	0	0	0	0
詐騙 Burla	307	393	48	62	355	455	213	307	48	52	261	359	+94	+86	0	+10	+94	+96
偽造文件 Falsif. Doc.	181	187	32	32	213	219	145	157	22	22	167	179	+36	+30	+10	+10	+46	+40
行使其他人證明文件 Uso Doc. Ident. Alheio	20	21	3	3	23	24	22	22	3	3	25	25	-2	-1	0	0	-2	-1
作虛假之陳述及聲明 Fal.sif. Dep/Declaração	90	89	6	6	96	95	61	60	7	7	68	67	+29	+29	-1	-1	+28	+28
違令 Desobediência	170	182	13	28	183	210	176	184	4	4	180	188	-6	-2	+9	+24	+3	+22
協助 / 引誘 / 收容 / 僱用非法入境者 A.A.A. Emp. II	114	147	11	13	125	160	92	111	12	13	104	124	+22	+36	-1	0	+21	+36
其他 Outros	448	688	113	123	561	811	456	695	104	128	560	823	-8	-7	+9	-5	+1	-12
<b>合計 Total</b>	<b>2102</b>	<b>2926</b>	<b>348</b>	<b>402</b>	<b>2450</b>	<b>3328</b>	<b>1906</b>	<b>2746</b>	<b>354</b>	<b>421</b>	<b>2260</b>	<b>3167</b>	<b>+196</b>	<b>+180</b>	<b>-6</b>	<b>-19</b>	<b>+190</b>	<b>+161</b>

### ( 附件 Anexo 3 )

2019年與2018年1至9月內地居民涉及其它非刑事違例情況

Situação de Infracção não Penal cometidas por residents do iRPC de Jan a Set do ano 2019 e 2018

違例種類 (人數) Tipo de Infracções (pessoa)	2019年1至9月 Jan a Set do ano 2019	2018年1至9月 Jan a Set do ano 2018	變化 Var.
非法兌換 Troca ilegal	5856	1556	+4300
扒仔 Corrector de Jogo	922	911	+11
懷疑從事賣淫活動 Suspeita em actividade de prostituição	990	796	+194
非法勞工--黑工 Trabalhadores Ilegais	102	124	-22
其他 Outros	471	153	+318
<b>合計 Total</b>	<b>8 341</b>	<b>3 540</b>	<b>+4801</b>

## ( 附件 Anexo 4 )

2019年與2018年1至9月內地居民逗留澳門期間為罪案受害人情況

Situação de residents do iRPC vítimas de crimes em Macau de Jan a Set do ano 2019 e 2018

年份 Ano	2019年1至9月 Jan a Set do ano 2019					2018年1至9月 Jan a Set do ano 2018					變化 Var.				
	其他證件(不包括個人遊簽注) Outros Doc.(não inclui visto Indi.)		持通行証之“個人遊”簽注人士 Titulares de S.C. com “visto indi.”		合計 Total	其他證件(不包括個人遊簽注) Outros Doc.(não inclui visto Indi.)		持通行証之“個人遊”簽注人士 Titulares de S.C. com “visto indi.”		合計 Total	其他證件(不包括個人遊簽注) Outros Doc.(não inclui visto Indi.)		持通行証之“個人遊”簽注人士 Titulares de S.C. com “visto indi.”		合計 Total
	男 M	女 F	男 M	女 F		男 M	女 F	男 M	女 F		男 M	女 F	男 M	女 F	
殺人 Homicídio	2	0	0	0	2	0	0	0	0	0	+2	0	0	0	+2
普通傷人 Ofensa simples	63	47	4	10	124	83	58	12	9	162	-20	-11	-8	+1	-38
嚴重傷人 Ofensa grave	0	0	0	0	0	0	0	0	0	0	0	0	0	0	0
恐嚇 Ameaça	6	5	1	0	12	4	3	0	2	9	+2	+2	+1	-2	+3
剝奪他人行動自由罪 Sequestro	191	63	21	3	278	155	52	17	6	230	+36	+11	+4	-3	+48
綁架 Rapto	0	0	0	0	0	0	0	0	0	0	0	0	0	0	0
強姦 Violação	0	12	0	1	13	0	9	0	1	10	0	+3	0	0	+3
淫媒 Lenocínio	0	28	0	3	31	0	21	0	3	24	0	+7	0	0	+7
盜竊 Furto	400	274	104	126	904	371	251	90	85	797	+29	+23	+14	+41	+107
搶劫 Roubo	14	16	1	0	31	13	14	1	2	30	+1	+2	0	-2	+1
毀損 Dano	24	14	0	0	38	21	6	0	0	27	+3	+8	0	0	+11
信用之濫用 Abuso de confiança	53	17	13	5	88	57	11	7	2	77	-4	+6	+6	+3	+11
詐騙 Burla	332	167	44	33	576	232	137	29	28	426	+100	+30	+15	+5	+150
勒索 Extorsão	5	2	0	0	7	7	4	0	1	12	-2	-2	0	-1	-5
暴利 Usura	306	85	44	20	455	246	82	38	8	374	+60	+3	+6	+12	+81
其他 Outros	390	262	129	94	875	454	322	164	151	1091	-64	-60	-35	-57	-216
<b>合計 Total</b>	<b>1786</b>	<b>992</b>	<b>361</b>	<b>295</b>	<b>3434</b>	<b>1643</b>	<b>970</b>	<b>358</b>	<b>298</b>	<b>3269</b>	<b>+143</b>	<b>+22</b>	<b>+3</b>	<b>-3</b>	<b>+165</b>

香港居民在逗留澳門期間違法情況  
**Crimes cometidos por residentes HKSAR**

2019年與2018年同期涉及香港居民逗留澳門期間違法情況  
 Crimes cometidos por residentes de Hong Kong (Ocorrência em Macau)  
 do ano 2019 e do mesmo período no ano de 2018

罪案類別 Tipo de crime	2019年1至9月 Jan-Set de 2019				2018年1至9月 Jan-Set de 2018				變化 Var.			
	宗數 Caso	人數 Pessoa			宗數 Caso	人數 Pessoa			宗數 Caso	人數 Pessoa		
		男 M	女 F	合計 Total		男 M	女 F	合計 Total		男 M	女 F	合計 Total
盜竊 Furto	12	9	3	12	10	7	3	10	+2	+2	0	+2
搶劫 Roubo	1	1	--	1	2	2	--	2	-1	-1	0	-1
普通傷害身體完整性 Ofensa simples à integridade física	18	14	7	21	23	22	7	29	-5	-8	0	-8
縱火 Fogo Posto	3	3	--	3	0	--	--	0	+3	+3	0	+3
販賣麻醉品 Tráfico Estupef	63	69	13	82	40	48	7	55	+23	+21	+6	+27
非法吸食麻醉品 Consumo Estupef	3	2	1	3	6	5	1	6	-3	-3	0	-3
暴利 Usura	10	8	2	10	10	11	1	12	0	-3	+1	-2
剝奪他人行動自由 Sequestro	2	1	1	2	0	--	--	0	+2	+1	+1	+2
將假貨幣轉手 Passagem de moeda falsa	3	3	--	3	3	--	3	3	0	+3	-3	0
詐騙 Burla	26	21	9	30	29	28	7	35	-3	-7	+2	-5
偽造文件 Falsificação documento	11	6	5	11	7	6	1	7	+4	0	+4	+4
行使其他人證明文件 Uso Doc. Ident. Alheio	1	--	1	1	0	--	--	0	+1	0	+1	+1
作虛假聲明 Falsa declaração	3	2	1	3	2	1	1	2	+1	+1	0	+1
違令 Desobediência	5	8	1	9	6	5	1	6	-1	+3	0	+3
協助，引誘，收容，僱用非法移民 Ali. Aux. Acolh. e Emprego Imig. Ilegal	6	4	2	6	4	4	--	4	+2	0	+2	+2
其他 Outros	64	60	8	68	59	54	13	67	+5	+6	-5	+1
<b>總數 Total</b>	<b>231</b>	<b>211</b>	<b>54</b>	<b>265</b>	<b>201</b>	<b>193</b>	<b>45</b>	<b>238</b>	<b>+30</b>	<b>+18</b>	<b>+9</b>	<b>+27</b>

2019年1-9月之罪案情況  
 Criminalidade de Jan a Set do ano 2019