

**保安司司長向傳媒發佈 2019 年上半年  
罪案情況**

**Balanço da Criminalidade do  
1º semestre de 2019 apresentado pelo  
Secretário para a Segurança aos OCS**

保安司司長交給傳媒的文件

**Documentos a fornecer aos OCS durante  
a conferência do Sec. para a Segurança**

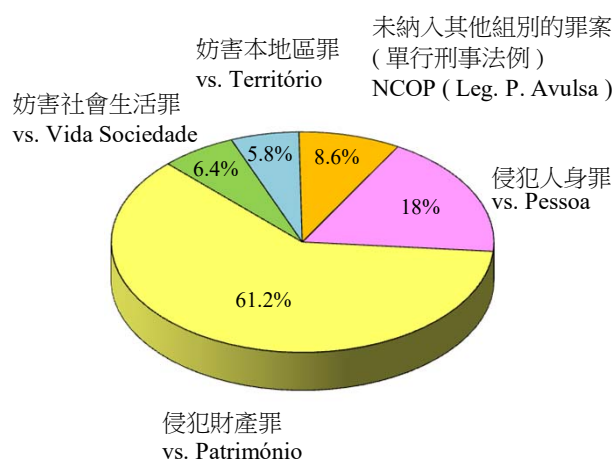
## 總結2019年上半年罪案情況

### Balanço da criminalidade do 1º semestre e sua comparação entre 2018-2019

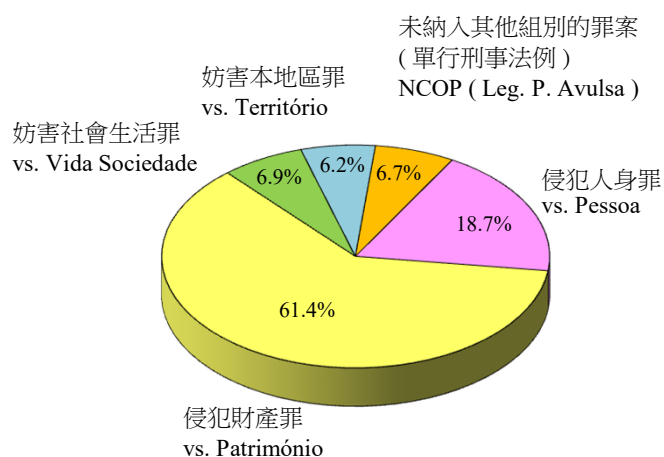
#### 1. 整體犯罪活動 Actividade delituosa em geral

年份 Ano	侵犯人身罪 Crimes contra a Pessoa	侵犯財產罪 Crimes contra o Património	妨害社會生活罪 Crimes contra a Vida em Soc.	妨害本地區罪 Crimes contra o Território	未納入其他組別的罪案 (單行刑事法例) Crimes não classificados em outra parte (Legislação Penal Avulsa)	整體犯罪 Actividade Delituosa em Geral
2019年上半年 1º Sem. de 2019	1247	4236	441	400	596	6920
2018年上半年 1º Sem. de 2018	1333	4372	494	442	475	7116
變化 / 百分比 Var. / %	↓ 86 / 6.5 %	↓ 136 / 3.1 %	↓ 53 / 10.7 %	↓ 42 / 9.5 %	↑ 121 / 25.5 %	↓ 196 / 2.8 %

2019年上半年 / 1º Sem. de 2019



2018年上半年 / 1º Sem. de 2018



#### 2. 暴力犯罪 Criminalidade violenta

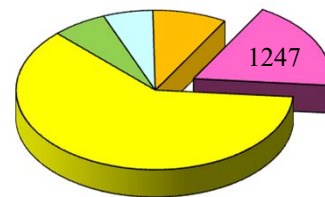
	2019年上半年 1º Sem. de 2019	2018年上半年 1º Sem. de 2018	變化 Variação
<b>暴力犯罪 Criminalidade violenta</b>	<b>323</b>	<b>298</b>	<b>↑ 25 / 8.4 %</b>
擄奪他人行動自由罪 Sequestro	169	144	↑ 25 / 17.4 %
強姦 Violação	23	13	↑ 10 / 76.9 %
搶劫 Roubo	38	34	↑ 4 / 11.8 %
殺人 Homicídio	2	1	↑ 1 / 100 %
因傷害身體完整性致死 Morte provocada pela ofensa à integridade física	1	0	↑ 1 / a)
嚴重脅迫 Coacção grave	1	0	↑ 1 / a)
對兒童的性侵犯 Abuso sexual de criança	5	11	↓ 6 / 54.5 %
縱火 Fogo posto	22	25	↓ 3 / 12 %
販賣及出售毒品 Tráfico e venda de drogas	59	62	↓ 3 / 4.8 %
其他侵害身體完整性罪 Outros crimes contra a integridade física	0	3	↓ 3 / a)
嚴重傷害身體完整性 Ofensa grave à int. física	3	4	↓ 1 / 25 %
其他侵犯生命罪 Outros crimes contra a vida	0	1	↓ 1 / a)

a) 不適用 Não adptável

### 3. 侵犯人身罪 Crimes contra a pessoa

侵犯人身罪  
vs. Pessoa

2019年上半年 1º Sem. de 2019	2018年上半年 1º Sem. de 2018	變化 Variação
1247	1333	↓ 86 / 6.5 %



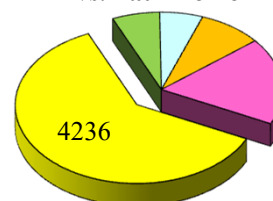
	2019年上半年 1º Sem. de 2019	2018年上半年 1º Sem. de 2018	變化 Variação		2019年上半年 1º Sem. de 2019	2018年上半年 1º Sem. de 2018	變化 Variação
剝奪他人行動自由罪 Sequestro	169	144	↑ 25 / 17.4 %	普通傷害身體完整性 Ofensa simp. à int. física	663	774	↓ 111 / 14.3 %
強姦 Violação	23	13	↑ 10 / 76.9 %	侮辱 Injúria	38	58	↓ 20 / 34.5 %
恐嚇 Ameaça	87	81	↑ 6 / 7.4 %	對兒童的性侵犯 Abuso sexual de criança	5	11	↓ 6 / 54.5 %
姦淫未成年人 Estupro	3	0	↑ 3 / a)	嚴重傷害身體完整性 Ofensa grave à int. física	3	4	↓ 1 / 25%
殺人 Homicídio	2	1	↑ 1 / 100%				

a) 不適用 Não adptável

### 4. 侵犯財產罪 Crimes contra o Património

侵犯財產罪  
vs. Património

2019年上半年 1º Sem. de 2019	2018年上半年 1º Sem. de 2018	變化 Variação
4236	4372	↓ 136 / 3.1 %

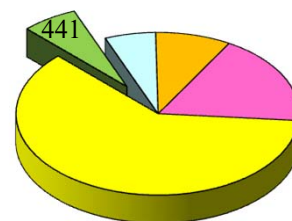


	2019年上半年 1º Sem. de 2019	2018年上半年 1º Sem. de 2018	變化 Variação		2019年上半年 1º Sem. de 2019	2018年上半年 1º Sem. de 2018	變化 Variação
詐騙 Burla	594	514	↑ 80 / 15.6 %	盜竊 (總數) Furto ( Total )	1348	1521	↓ 173 / 11.4 %
暴利 Usura	296	261	↑ 35 / 13.4 %	不正當據為己有 Apropriação ilegítima	1264	1357	↓ 93 / 6.9 %
勒索 Extorsão	34	29	↑ 5 / 17.2 %	被扒手盜竊 Furto por carteirista	597	683	↓ 86 / 12.6 %
搶劫 (總數) Roubo ( Total )	38	34	↑ 4 / 11.8 %	盜用重型/輕型電單車 Furto de uso de moto/ciclomotor	47	54	↓ 7 / 13 %
				爆竊寓所 Furto por AECF em residência	25	31	↓ 6 / 19.4 %

## 5. 妨害社會生活罪 Crimes contra a Vida em Sociedade

妨害社會生活罪  
vs. Vida em Sociedade

2019年上半年 1º Sem. de 2019	2018年上半年 1º Sem. de 2018	變化 Variação
441	494	↓ 53 / 10.7 %

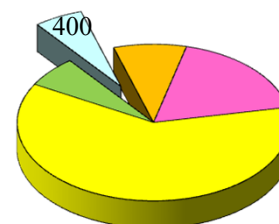


	2019年上半年 1º Sem. de 2019	2018年上半年 1º Sem. de 2018	變化 Variação
行使他人證件 Uso de doc. de ident. Alheio	33	23	↑ 10 / 43.5 %
偽造文件 Falsificação de documento	218	268	↓ 50 / 18.7 %
將假貨幣轉手 Passagem de moeda falsa	96	103	↓ 7 / 6.8 %
縱火 Fogo posto	22	25	↓ 3 / 12 %

## 6. 妨害本地區罪 Crimes contra o Território

妨害本地區罪  
vs. Território

2019年上半年 1º Sem. de 2019	2018年上半年 1º Sem. de 2018	變化 Variação
400	442	↓ 42 / 9.5 %



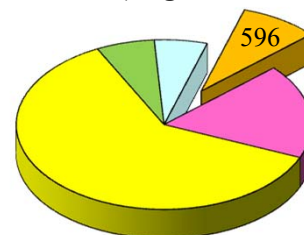
	2019年上半年 1º Sem. de 2019	2018年上半年 1º Sem. de 2018	變化 Variação
作虛假聲明 Falsa declaração	97	122	↓ 25 / 20.5 %
違令 Desobediência	263	287	↓ 24 / 8.4 %

## 7. 未納入其他組別的罪案 (單行刑事法例)

### Crimes não classificados em outra parte (Legislação Penal Avulsa)

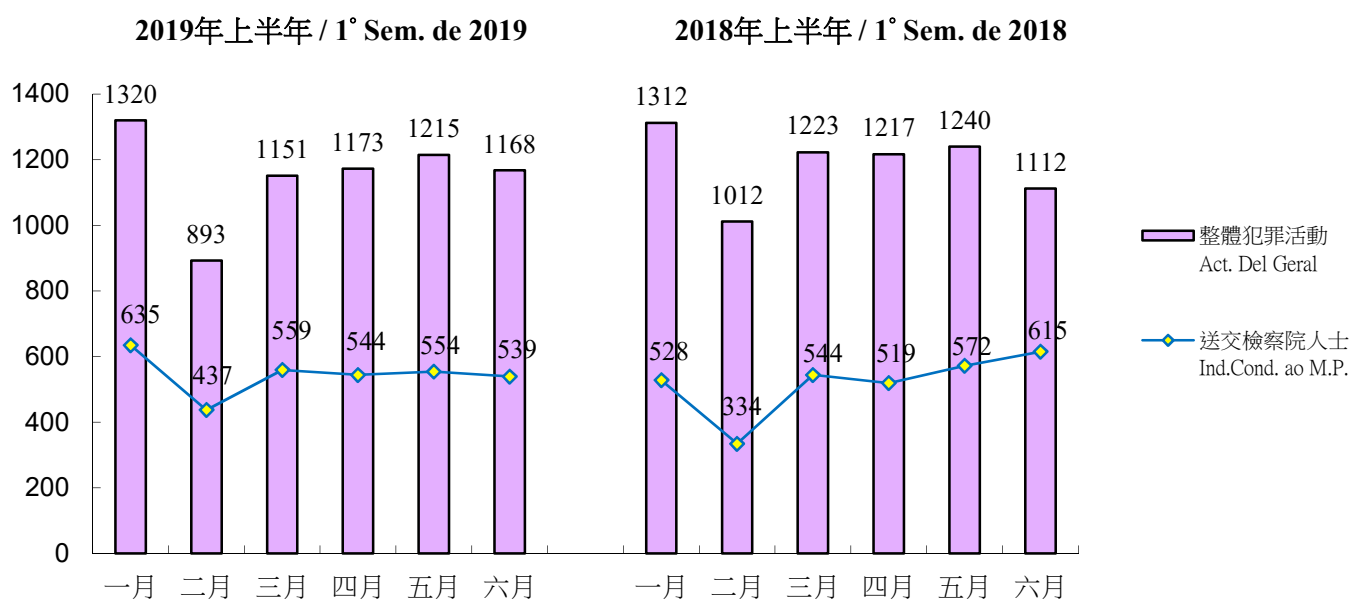
未納入其他組別的罪案 (單行刑事法例)  
NCOP (Leg. P. Avulsa)

2019年上半年 1º Sem. de 2019	2018年上半年 1º Sem. de 2018	變化 Variação
596	475	↑ 121 / 25.5 %



	2019年第一季 1º Tri. de 2019	2018年第一季 1º Tri. de 2018	變化 Variação
電腦犯罪 Criminalidade informática	146	102	↑ 44 / 43.1 %
吸食麻醉品 Consumo estupefacientes	40	27	↑ 13 / 48.1 %
引誘協助收容僱用非法人境者 Ali. Aux. Acolh. Emp. à I.I.	173	162	↑ 11 / 6.8 %
販賣及出售毒品 Tráfico e venda de drogas	59	62	↓ 3 / 4.8 %

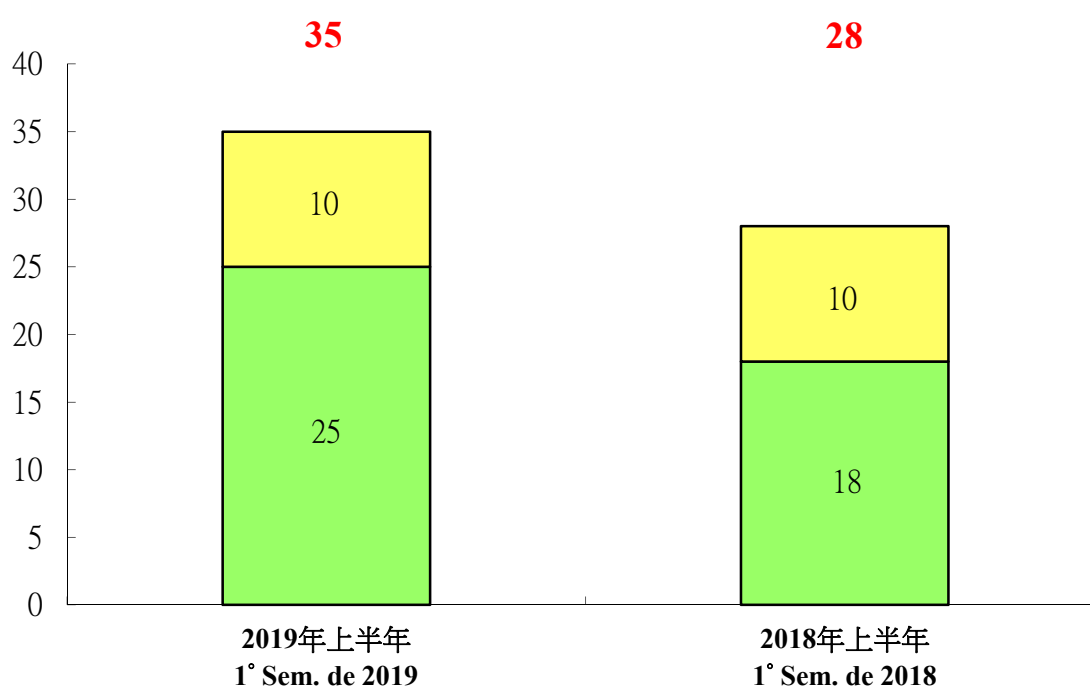
## 8. 送交檢察院的人士 Individuos conduzidos ao Ministério Público



	2019年上半年 1º Sem. de 2019	2018年上半年 1º Sem. de 2018	變化 Variação
送交檢察院的人士 Indivíduos conduzidos ao Ministério Público	3268	3112	↑ 156 / 5 %

## 9. 青少年犯罪 Delinquência juvenil

	2019年上半年 1º Sem. de 2019	2018年上半年 1º Sem. de 2018	變化 Variação
已移交檢察院的案件 Casos remetidos ao M.ºP.º	10	10	0
未移交檢察院的案件 Casos não remetidos ao M.ºP.º	25	18	↑ 7 / 38.9%
<b>總數 Total</b>	<b>35</b>	<b>28</b>	<b>↑ 7 / 25%</b>



### 涉及的青年人之性別 Sexo dos jovens envolvidos

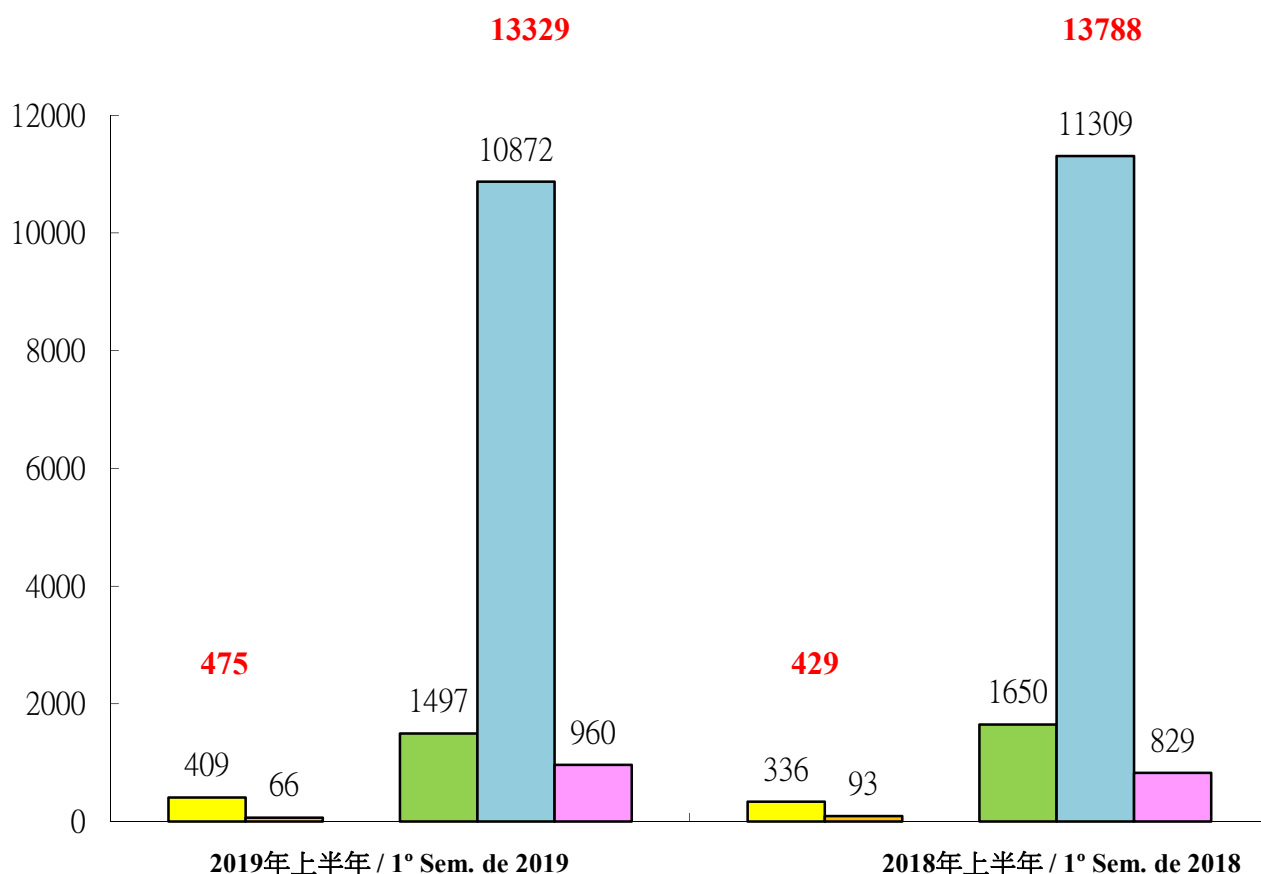
	2019年上半年 1º Sem. de 2019	2018年上半年 1º Sem. de 2018	變化 Variação
男性 Masculino	49	42	↑ 7 / 16.7%
女性 Feminino	9	8	↑ 1 / 12.5%
<b>總數 Total</b>	<b>58</b>	<b>50</b>	<b>↑ 8 / 16%</b>

## 10. 非法入境者及逾期逗留人士

### Imigrante ilegal e excesso de permanência

非法入境者 Imigrante ilegal	2019年上半年 1º Sem. de 2019	2018年上半年 1º Sem. de 2018	變化 Variação
中國內地非法入境者 I.I. da China Continental	409	336	↑ 73 / 21.7 %
其他國籍非法入境者 I.I. da outra nacionalidade	66	93	↓ 27 / 29%
總數 Total	475	429	↑ 46 / 10.7 %

逾期逗留人士 Excesso de permanência	2019年上半年 1º Sem. de 2019	2018年上半年 1º Sem. de 2018	變化 Variação
中國內地逾期逗留人士 Indivíduo c/excesso permanência da China Continental	12369	12959	↓ 590 / 4.6 %
- 個人遊簽注 Visto individual	1497	1650	↓ 153 / 9.3 %
- 其他證件/簽注 Outro doc / visto	10872	11309	↓ 437 / 3.9 %
其他國籍逾期逗留人士 Indivíduo c/excesso permanência da outra nacionalidade	960	829	↑ 131 / 15.8 %
總數 Total	13329	13788	↓ 459 / 3.3 %





# ÍNDICE

<b>1. Resumo da criminalidade do 1º semestre do ano 2019</b> .....	P. 1 - 2
( Anexo ) .....	P. 3 - 5
<b>2. Alguns crimes em destaque</b>	
● Homicídio .....	P. 6 - 7
● Fogo Posto .....	P. 8
● Roubo .....	P. 8
● Furto .....	P. 9
● Burla .....	P. 10
● Extorsão .....	P. 11
● Desobediência .....	P. 11
● Emprego Ilegal .....	P. 12
● Passagem moeda falsa.....	P. 13
● Delinquência Juvenil .....	P. 14 - 15
● Indivíduo c/excesso de permanência.....	P. 16
● Suicídio e tentativa de suicídio.....	P. 17 - 18
● Movimento de entrada / saída do Centro de Detenção.....	P. 19
<b>3. Situação de residentes do iRPC na RAEM</b>	
● Movimento de Entrada/Saída.....	P. 20
● Excesso permanência.....	P. 20
● Crimes cometido por residente do iRPC .....	P. 20 - 21
● Infracções dos residentes do iRPC .....	P. 21
● Vítimas residentes do iRPC .....	P. 21
( Anexo ) .....	P. 22 - 26
<b>4. Crimes cometidos por residentes HKSAR</b> .....	P. 27

**總結 2019 年上半年之罪案情況**  
**Resumo da criminalidade do 1ºSem.**  
**do ano 2019**

## BALANÇO DA CRIMINALIDADE DO 1º SEMESTRE DO ANO 2019

### 1. A Actividade Delituosa Geral do 1º Semestre do ano 2019.

Foram registadas pelas polícias **6920** ocorrências de delitos o que traduz uma redução de 196 casos (-2,8%) em relação ao período homólogo do ano 2018 . ( **6920** vs **7116** )

As variações verificadas foram as seguintes :

**CRIME CONTRA A PESSOA : REDUÇÃO** de 86 casos /-6,5% ( **1247** vs **1333** )

**CRIME CONTRA O PATRIMÓNIO : REDUÇÃO** de 136 casos /-3,1% ( **4236** vs **4372** )

**CRIME CONTRA A VIDA EM SOCIEDADE : REDUÇÃO** de 53 casos /-10,7% ( **441** vs **494** )

**CRIME CONTRA O TERRITÓRIO : REDUÇÃO** de 42 casos /-9,5% ( **400** vs **442** )

**CRIME NÃO CLAS. EM OUTROS GRUPOS : AUMENTO** de 121 casos /+25,5% ( **596** vs **475** )

### 2. Criminalidade Violenta : Foram registadas do 1º Semestre do ano 2019 , **323** ocorrências de delitos violentos quando comparado com o período homólogo do ano 2018 ( **323** vs **298** ) o que traduz um aumento de 25 casos (+8,4%) .

De salientar as variações constatadas nos seguintes crimes violentos :

- Homicídio – Registados 2 casos vs 1 caso/2018 ( aumento de 1 caso , +100% ) ;
- Roubo – Registados 38 casos vs 34 casos/2018 ( aumento de 4 casos , +11,8% ) ;
- Incêndios, explosões e outras condutas especialmente perigosas – Registados 22 casos vs 25 casos /2018 ( redução de 3 casos , -12 % ) ;
- Tráfico e venda de drogas – Registados 59 casos vs 62 casos/2018 ( redução de 3 casos , -4,8% )

### 3. Grupo de crimes contra a pessoa : Foram registadas durante o período em apreço **1247** ocorrências de delitos enquanto que em igual período o ano anterior foram **1333** delitos ( redução de 86 casos , -6,5 % ). As variações numéricas em destaque entre os dois periodos foram :

- **Ofensa Simples à Intergridade Física** : redução de 111 casos ( 663 vs 774 ) ;
- **Ofensa Graves à Intergridade Física** : redução de 1 caso ( 3 vs 4 ) ;
- **Rapto** : igual de caso ( 0 vs 0 ) ;
- **Sequestro** : aumento de 25 casos ( 169 vs 144 ) ;
- **Violação** : aumento de 10 casos ( 23 vs 13 ) ;
- **Abuso Sexual de Criança** : redução de 6 casos ( 5 vs 11 ) ;
- **Ameaça** : aumento de 6 casos ( 87 vs 81 ) .

### 4. Grupo de crimes contra o Património : Foram registadas no total **4236** ocorrências de delitos enquanto que em igual período de 2018 registaram-se **4372** casos ( redução de 136 casos , -3,1% ). As variações numéricas em destaque foram :

- **Roubo** : aumento de 4 casos ( 38 vs 34 ) ;
- **Furtos** : redução de 173 casos ( 1348 vs 1521 ) ;
  - redução de 86 casos de Furto por carteirista ( 597 vs 683 ) ;
  - redução de 6 casos de Furto por arrombamento em residência ( 25 vs 31 ) ;
  - redução de 2 casos de Furto por arrombamento em est. comercial ( 5 vs 7 ) ;
- **Extorsão** : aumento de 5 casos ( 34 vs 29 ) ;
- **Usura** : aumento de 35 casos ( 296 vs 261 ) ;
- **Cheque sem provisão** : aumento de 13 casos ( 28 vs 15 ) ;
- **Dano** : redução de 9 casos ( 519 vs 528 ) ;
- **Burla** : aumento de 80 casos ( 594 vs 514 ) .
- **Apropriação ilegítima** : redução de 93 casos ( 1264 vs 1357 ) .

5. **Grupo de crimes contra a Vida em Sociedade** : Foram registados , no período em apreço , **441** delitos enquanto que em igual período do ano transacto registaram-se **494** casos ( redução de 53 casos / -10,7% ). As variações numéricas em destaque foram :
- **Falsificação de documento** : redução de 50 casos ( 218 vs 268 ) ;
  - **Uso de documento de identificação alheio** : aumento de 10 casos ( 33 vs 23 ) ;
  - **Fogo Posto**: redução de 3 casos ( 22 vs 25 ) ;
  - **Passagem de moeda falsa** : redução de 7 casos ( 96 vs 103 ).
6. **Grupo de crimes contra o Território** : Foram registados **400** delitos enquanto que em igual período do ano 2018 foram **442** casos (redução de 42 casos / -9,5% ). As variações em destaque foram :
- **Desobediência** : redução de 24 casos ( 263 vs 287 ) ;
  - **Falsa Declaração** : redução de 25 casos ( 97 vs 122 ).
7. **Grupo de crimes não classificados em outra parte (legislação penal avulsa)** : Foram registados durante o ano em apreço , **596** delitos deste grupo enquanto que em igual período do ano 2018 foram registados **475** casos ( aumento de 121 casos / +25,5% ). As variações em destaque foram :
- **Aliciamento/auxílio/acolhimento/emprego de I.I.** : aumento de 11 casos ( 173 vs 162 ) ;
  - **Tráfico e venda de drogas** : redução de 3 casos ( 59 vs 62 ) ;
  - **Consumo de drogas** : aumento de 13 casos ( 40 vs 27 ).
  - **Criminalidade informática** : aumento de 44 casos ( 146 vs 102 ).
8. **Indivíduos conduzidos ao Ministério público** : As polícias nas acções de serviço policial urbano e nas acções de investigação deteram e enviaram ao Ministério Público **3268** indivíduos por cometimento de crimes punidos com pena de prisão enquanto que em igual período de 2018 foram enviados **3112** indivíduos ( aumento de 156 casos / +5% ).
9. **Delinquência Juvenil** : Foram registados nas polícias **35** delitos protagonizados por menores enquanto que em igual período do ano 2018 foram registados **28** casos ( aumento de 7 casos/+25% ). Nestes delitos estavam envolvidos **58** jovens menores e no ano 2018 estavam envolvidos **50** jovens menores ( aumento de 8 pessoas/+16% ).
10. **Imigração Ilegal** : No âmbito do combate da imigração clandestina na RAEM , as FSSM continuaram as acções de fiscalização da permanência dos ilegais , junto dos postos fronteiriços, em situação de clandestinidade distribuídas pelas diferentes modalidades :
- Imigrante ilegal** : foram registados **475** imigrantes ilegais enquanto que no ano 2018 registaram-se **429** imigrantes ilegais ( aumento de 46 imigrantes ilegais / +10,7% ).
- **I.I. do iR.P.C.** : 409 pessoas vs 336 pessoas/2018 ( +73 pessoas )
  - **I.I. da outra nacionalidade** : 66 pessoas vs 93 pessoas/2018 ( -27 pessoas )
- Indivíduo c/excesso permanência** : foram registados **13329** indivíduos com excesso permanência enquanto que no ano 2018 registaram-se **13788** indivíduos ( redução de 459 indivíduos /-3,3% ).
- **Indivíduo c/excesso permanência do iR.P.C.** : 12369 pessoas vs 12959 pessoas/2018 ( -590 pessoas )
    - visto individual : 1497 pessoas vs 1650 pessoas/2018 ( -153 pessoas )
    - outro doc/ visto : 10872 pessoas vs 11309 pessoas/2018 ( -437 pessoas )
  - **Indivíduo c/excesso permanência da outra nacionalidade** : 960 pessoas vs 829 pessoas/2018 ( +131 pessoas )

總結 2019 年 1 月至 6 月之罪案及其與 2018 年同期之比較  
 Balanço da criminalidade de Jan-Jun e sua comparação entre 2018-2019

2019

01月 02月 03月 04月 05月 06月 07月 8月 9月 10月 11月 12月 2019 2018 變化 百分比  
 Jan Fev Mar Abr Mai Jun Jul Ago Set Out Nov Dez (01-06月) (01-06月) Variação %  
 (Jan-Jun) (Jan-Jun)

<b>整體犯罪活動</b> <b>Act. delituosa geral</b>	<b>1320</b>	<b>893</b>	<b>1151</b>	<b>1173</b>	<b>1215</b>	<b>1168</b>	<b>6920</b>	<b>7116</b>	<b>-196</b>	<b>-2.8</b>
--	-------------	------------	-------------	-------------	-------------	-------------	-------------	-------------	-------------	-------------

<b>I 侵犯人身罪</b> <b>Crimes contra a pessoa</b>	<b>220</b>	<b>150</b>	<b>206</b>	<b>226</b>	<b>245</b>	<b>200</b>	<b>1247</b>	<b>1333</b>	<b>-86</b>	<b>-6.5</b>
---	------------	------------	------------	------------	------------	------------	-------------	-------------	------------	-------------

殺人 (案件/受害者) Homicídio (caso/vítima)	0	1	0	0	1	0	2/2	1/1	+1/+1	+100
普通傷害身體完整性 Ofensa simp. à int. física	113	99	100	131	113	107	663	774	-111	-14.3
嚴重傷害身體完整性 Ofensa grave à int. física	1	0	1	0	0	1	3	4	-1	-25
剝奪他人行動自由罪 Sequestro	30	12	40	30	36	21	169	144	+25	+17.4
綁架 Rapto	0	0	0	0	0	0	0	0	0	0
強姦 Violação	5	3	2	6	5	2	23	13	+10	+76.9
對兒童的性侵犯 Abuso sexual de criança	0	0	2	1	0	2	5	11	-6	-54.5
姦淫未成年人 Estupro	1	0	1	0	0	1	3	0	+3	b)
恐嚇 Ameaça	22	8	13	13	15	16	87	81	+6	+7.4
侮辱 Injúria	2	1	10	10	11	4	38	58	-20	-34.5
其他 Outros	46	26	37	35	64	46	254	247	+7	+2.8

**總結 2019 年 1 月至 6 月之罪案及其與 2018 年同期之比較**  
**Balço da criminalidade de Jan-Jun e sua comparação entre 2018-2019**

**2019**

	01月	02月	03月	04月	05月	06月	07月	8月	9月	10月	11月	12月	2019 (01-06月)	2018 (01-06月)	變化	百分比
	Jan	Fev	Mar	Abr	Mai	Jun	Jul	Ago	Set	Out	Nov	Dez	(Jan-Jun)	(Jan-Jun)	Varição	%
<b>II 侵犯財產罪</b>	<b>819</b>	<b>565</b>	<b>723</b>	<b>698</b>	<b>737</b>	<b>694</b>							<b>4236</b>	<b>4372</b>	<b>-136</b>	<b>-3.1</b>
<b>Crimes contra o Património</b>																
盜竊 (總數)	262	211	255	204	202	214							1348	1521	-173	-11.4
Furto (Total)																
車輛內盜竊	4	2	8	7	11	3							35	58	-23	-39.7
Furto em viatura																
盜用重型/輕型電單車	7	3	8	12	6	11							47	54	-7	-13
Furto de uso de moto/ciclomotor																
盜用車輛	2	0	0	0	0	1							3	3	0	0
Furto de uso de viatura																
被扒手盜竊	126	111	119	71	73	97							597	683	-86	-12.6
Furto por carteirista																
爆竊寓所	8	3	4	4	2	4							25	31	-6	-19.4
Furto por AECF em residência																
爆竊商業場所	0	3	0	1	0	1							5	7	-2	-28.6
Furto por AECF em est. comercial																
其他盜竊	115	89	116	109	110	97							636	685	-49	-7.2
Outros furtos																
搶劫 (總數)	10	6	3	7	7	5							38	34	+4	+11.8
Roubo (Total)																
寓所內搶劫	1	0	0	0	0	1							2	3	-1	-33.3
Roubo em residência																
在街道或公共道路搶劫	3	3	3	1	0	2							12	7	+5	+71.4
Roubo em via ou caminho público																
其他搶劫	6	3	0	6	7	2							24	24	0	0
Outros roubos																
勒索	6	6	3	5	10	4							34	29	+5	+17.2
Extorsão																
暴利	61	17	50	60	56	52							296	261	+35	+13.4
Usura																
毀損	90 a)	51	73	104	99	102							519	528	-9	-1.7
Dano																
不正當據為己有	257	188	203	198	231	187							1264	1357	-93	-6.9
Apropriação ilegítima																
詐騙	101	68	114	99	109	103							594	514	+80	+15.6
Burla																
空頭支票	6	1	7	2	3	9							28	15	+13	+86.7
Cheque sem provisão																
其他	26	17	15	19	20	18							115	113	+2	+1.8
Outros																
<b>III 妨害社會生活罪</b>	<b>94 a)</b>	<b>54</b>	<b>61</b>	<b>74</b>	<b>70</b>	<b>88</b>							<b>441</b>	<b>494</b>	<b>-53</b>	<b>-10.7</b>
<b>Crimes contra a Vida em Sociedade</b>																
縱火	8 a)	4	2	4	1	3							22	25	-3	-12
Fogo posto																
偽造文件	39	27	29	31	37	55							218	268	-50	-18.7
Falsificação documento																
行使他人證件	10	3	4	8	5	3							33	23	+10	+43.5
Uso de doc. de ident. alheio																
將假貨幣轉手	20	15	18	19	14	10							96	103	-7	-6.8
Passagem de moeda falsa																
其他	17	5	8	12	13	17							72	75	-3	-4
Outros																

2019年上半年之罪案情況  
 Criminalidade do 1º Sem. do ano 2019

**總結 2019 年 1 月至 6 月之罪案及其與 2018 年同期之比較**  
**Balço da criminalidade de Jan-Jun e sua comparação entre 2018-2019**

**2019**

	01月	02月	03月	04月	05月	06月	07月	8月	9月	10月	11月	12月	2019 (01-06月)	2018 (01-06月)	變化	百分比
	Jan	Fev	Mar	Abr	Mai	Jun	Jul	Ago	Set	Out	Nov	Dez	(Jan-Jun)	(Jan-Jun)	Varição	%
<b>IV 妨害本地區罪</b> <b>Crimes contra o Território</b>	<b>72</b>	<b>59</b>	<b>46</b>	<b>72</b>	<b>73</b>	<b>78</b>							<b>400</b>	<b>442</b>	<b>-42</b>	<b>-9.5</b>
違令 Desobediência	53	36	24	44	47	59							263	287	-24	-8.4
作虛假聲明 Falsa declaração	9	13	17	20	22	16							97	122	-25	-20.5
其他 Outros	10	10	5	8	4	3							40	33	+7	+21.2
<b>V 未納入其他組別的罪案</b> <b>(單行刑事法例)</b> <b>Crimes não classifi. em outra</b> <b>parte (Legislação Penal Avulsa)</b>	<b>115</b>	<b>65</b>	<b>115</b>	<b>103</b>	<b>90</b>	<b>108</b>							<b>596</b>	<b>475</b>	<b>+121</b>	<b>+25.5</b>
引誘協助收容僱用非法入境者 Ali. Aux. Acolh. emp. à I.I.	37	13	27	33	29	34							173	162	+11	+6.8
不法賭博 Jogo ilícito	2	1	0	5	0	1							9	13	-4	-30.8
販賣及出售毒品 Tráfico e venda de drogas	12	6	10	14	7	10							59	62	-3	-4.8
吸食麻醉品 Consumo estup.	5	5	12	5	8	5							40	27	+13	+48.1
醉酒或藥後駕駛 Cond. de emb./inf.estup. ou subs. psic.	9	7	12	6	10	22							66	63	+3	+4.8
醉酒駕駛 Cond. de embriagado	9	5	12	6	10	22							64	60	+4	+6.7
受麻醉品或精神科物質影響下駕駛 Sob influência de estup. ou subs. psic.	0	2	0	0	0	0							2	3	-1	-33.3
電腦犯罪 Criminalidade informática	29	20	35	28	15	19							146	102	+44	+43.1
其他 Outros	21	13	19	12	21	17							103	46	+57	+123.9
<b>暴力犯罪</b> <b>Criminalidade violenta</b>	<b>66 a)</b>	<b>32</b>	<b>60</b>	<b>63</b>	<b>58</b>	<b>44</b>							<b>323</b>	<b>298</b>	<b>+25</b>	<b>+8.4</b>
<b>青少年犯罪</b> <b>Delinquência Juvenil</b>	<b>4</b>	<b>2</b>	<b>11</b>	<b>5</b>	<b>5</b>	<b>8</b>							<b>35</b>	<b>28</b>	<b>+7</b>	<b>+25</b>
移交檢察院的案件 Casos remetidos ao M.ºP.º	2	1	2	2 c)	0	3							10	10	0	0
未移交檢察院的案件 Casos não remetidos ao M.ºP.º	2	1	9	3 c)	5	5							25	18	+7	+38.9
<b>涉及的青年人之性別</b> <b>Sexo dos jovens envolvidos</b>	<b>8</b>	<b>14</b>	<b>15</b>	<b>5</b>	<b>7</b>	<b>9</b>							<b>58</b>	<b>50</b>	<b>+8</b>	<b>+16</b>
男性 Masculino	8	9	14	5	5	8							49	42	+7	+16.7
女性 Feminino	0	5	1	0	2	1							9	8	+1	+12.5
<b>送交檢察院的人士</b> <b>Indivíduos env. ao M.ºP.º</b>	<b>635</b>	<b>437</b>	<b>559</b>	<b>544</b>	<b>554</b>	<b>539</b>							<b>3268</b>	<b>3112</b>	<b>+156</b>	<b>+5</b>

a) 司法警察局於5月份經調查後，將1月份的1宗毀損案轉為縱火案。

Após investigações efectuadas em Maio pela Polícia Judiciária sobre um caso de dano ocorrido em Janeiro, este ficou a ser classificado como caso de fogo posto.

b) 不適用。 Não adptável.

c) 數據更新。 Atualização de dados.

個別案件的簡要

**Alguns crimes em destaque**



# Alguns Crimes em destaque no 1º Semestre do ano 2019

## 1. Homicídio : 2 casos vs 1 caso de 2018 ( + 1 caso / + 100 %)

- 17 de Fevereiro  
**(Caso resolvido)**

Pelas 12h45, a polícia recebeu denúncia que um cadáver, do sexo masculino, foi encontrado num quarto do Hotel Conrad Macau, situado na Estrada do Istmo do Cotai, tendo sido notificado à PJ para a devida investigação.

Após a inspeção preliminar, verificou-se que no corpo havia algumas feridas abertas causadas por objecto pontiagudo e não foram encontrados documentos de identificação nem pertences do falecido. A polícia iniciou assim a investigação o como um caso de homicídio. Com a ajuda da polícia do Interior da China, a polícia conseguiu saber que o falecido era do Interior da China e praticava “troca ilegal de dinheiro” nos casinos (vítima, sexo masculino, residente do Interior da China, com idade de 41 anos). A autópsia feita pelo médico-legal confirmou que a causa da morte foi esfaqueamento na parede torácica esquerda e no coração, que causou uma grande quantidade de sangue no pericárdio e na cavidade torácica esquerda, mostrando que foi morto por outrem.

De acordo com as informações obtidas na investigação e as tiradas através do sistema de videovigilância, identificou-se um suspeito e verificou que o mesmo tinha saído do território de imediato após a prática do crime, pelo que, a polícia notificou o caso às autoridades de segurança pública do Interior da China e solicitou a sua colaboração através do mecanismo de ligação policial. A polícia do Interior da China prestou grande atenção a este caso, graças à coordenação do Ministério de Segurança Pública da RPC e à colaboração da Directoria Provincial de Segurança Pública de Guangdong, da Directoria Municipal de Segurança Pública de Zhuhai e da Polícia da Província de Shanxi, desencadeou-se a investigação e acabou por deter o suspeito na Província de Shanxi (suspeito, sexo masculino, residente do Interior da China, com idade de 26 anos).
- 18 de Maio  
**(Caso resolvido)**

Pelas 20h54m, a polícia recebeu denúncia sobre um caso de agressão ocorrido debaixo da ponte pedonal do Hotel Four Seasons do Cotai. Quatro homens do Interior da China foram esfaqueados, tendo sido socorridos aos hospitais, dentro dos quais o homem (vítima masculino, residente da China, com 39 anos de idade) que foi transportado para o Hospital Kiang Vu da Taipa acabou por falecer pelas 22h13m. Os outros três feridos, portadores de salvo-conduto chinês, com idade compreendida entre os 29 e 39, e que sofreram ferimentos na cintura e no peito, foram transportados para o Centro Hospitalar Conde de S. Januário, todos em estado consciente. Das investigações feitas pela Polícia Judiciária com recurso ao sistema de videovigilância, foi confirmada a fuga dos suspeitos para a China, tendo a PJ solicitada a intervenção dos serviços de segurança pública de Zhuhai, sob a coordenação da Directoria Provincial de Segurança Pública de Guangdong. Os serviços de segurança pública de Zhuhai conseguiram capturar quatro suspeitos, incluindo o cabecilha. A par disso, conseguiram identificar a identidade de outros dois suspeitos em fuga. Após investigações, conclui-se que o caso teve origem numa disputa entre dois grupos rivais por motivo de interesses na exploração da prostituição.

## Casos de ofensa à integridade física resultando em morte: 1 caso.

---

- 27 de Abril  
**(Disputa)**  
**(Caso resolvido)**

Pelas 15h19m, a polícia recebeu denúncia sobre um caso de ofensa à integridade física agravada ocorrido num apartamento do 3o andar do Edf. Vai Choi Iun, sito na Calçada do Januário n.o 5 . Chegando ao local, a polícia encontrou um homem (vítima masculino, residente de Macau, com 74 anos de idade) com a cabeça ferida e em estado de coma, o qual foi socorrido ao hospital. O caso teve origem numa disputa entre o neto (9 anos de idade, residente de Macau) da vítima e uma criança que estavam a brincar no parque de lazer localizado no 2o andar do Mercado de S. Lourenço. O pai (arguido) da criança perguntou ao miúdo (o tal neto) sobre os pais deste, que na altura estavam ausentes, ao que o miúdo acabou por levar o arguido até à casa do avô. O encontro resultou em disputa, tendo o arguido dado vários socos na cabeça da vítima, acabando esta por entrar em coma. No entanto o arguido fugiu imediatamente do local. A vítima foi transportada para o hospital, sofrendo ferimentos nos olhos e na boca, hemorragia e edema cerebral, e acabou por falecer pelas 09h47m do dia 28 de Abril. O arguido (36 anos de idade, residente de Macau) foi detido pela polícia no dia 28 de Abril. Após instrução preliminar do Ministério Público, foi aplicada a medida de prisão preventiva ao arguido.

## Casos de sequestro resultando em morte: 1 caso.

---

- 3 de Maio  
**(Caso resolvido)**

Pelas 06h59m, a polícia recebeu denúncia sobre um caso de homicídio ocorrido num quarto do 2o andar da Pensão Wa Fat, sita na Avenida da Praia Grande n.o 622 . Após investigações, o caso teve origem num empréstimo, em que a vítima (homem de 40 anos de idade, residente do Interior da China) decidiu contrair um empréstimo no valor de 50 mil junto de três agiotas (masculino, residentes do Interior da China) depois de ter perdido todo o dinheiro no jogo. Sem capacidade de pagar a dívida, a vítima foi levada para um quarto da Pensão Wa Fat, na Avenida da Praia Grande. Durante o sequestro, a vítima sofreu maus tratos dos três suspeitos, como chicotada com cinto, pancada com chinelo, murros e pontapés e foi-lhe colocada uma toalha na boca , de forma a impedir gritos de socorro. Ao mesmo tempo, os agiotas fizeram igualmente vídeos do espancamento para enviarem aos familiares do jogador, para que estes saldassem as dívidas. As agressões foram-se repetindo até sexta-feira de manhã, quando o jogador acabou por morrer. Perante este cenário, os agiotas fugiram, já por volta das 06h00 da manhã, altura em que também terá sido dado o alerta às autoridades, alegadamente por um dos três agiotas. Os três arguidos foram remetidos para o Ministério Público, acusados pelos crimes de sequestro resultando em morte, com circunstâncias agravadas, crimes de associações criminosas e de usura para jogo.

**2. Fogo Posto : 22 casos vs 25 casos de 2018 ( - 3 casos / - 12 % )**

	1º Sem. de 2019	1º Sem. de 2018	Var.
<b>TOTAL:</b>	<b>22</b>	<b>25</b>	<b>-3</b>
<b>Em veículos</b>	<b>3</b>	<b>1</b>	<b>+2</b>
- Motas danificadas (motas)	1	1	0
- Automóvel danificadas (automóveis)	2	0	+2
- Lojas afectadas (lojas)	0	0	0
<b>No interior da residência</b>	<b>3</b>	<b>3</b>	<b>0</b>
<b>Na porta , corredor , escadaria de edifício residencial</b>	<b>0</b>	<b>0</b>	<b>0</b>
<b>Em estabelecimento comercial</b>	<b>0</b>	<b>0</b>	<b>0</b>
<b>Outros</b>	<b>16</b>	<b>21</b>	<b>-5</b>

**3. Roubo : 38 casos vs 34 casos de 2018 ( + 4 casos / + 11.8 % )**

	1º Sem. de 2019	1º Sem. de 2018	Var.
<b>TOTAL:</b>	<b>38</b>	<b>34</b>	<b>+4</b>
<b>Em residência</b>	<b>2</b>	<b>3</b>	<b>-1</b>
<b>Em via ou caminho público ou lugar êrmo</b>	<b>9</b>	<b>7</b>	<b>+2</b>
<b>No corredor,elevador,silo da residência</b>	<b>3</b>	<b>0</b>	<b>+3</b>
<b>Em estabelecimento comercial</b>	<b>2</b>	<b>3</b>	<b>-1</b>
<b>Sobre clientes em estabelecimento comercial</b>	<b>0</b>	<b>0</b>	<b>0</b>
<b>No interior de Casino</b>	<b>3</b>	<b>6</b>	<b>-3</b>
<b>No interior de hotel</b>	<b>17</b>	<b>13</b>	<b>+4</b>
<b>No interior de viatura</b>	<b>0</b>	<b>0</b>	<b>0</b>
<b>Outros roubos</b>	<b>2</b>	<b>2</b>	<b>0</b>

#### 4. Furto : 1348 casos vs 1521 casos de 2018 ( - 173 casos / - 11.4% )

	1º Sem. de 2019	1º Sem. de 2018	Var.
<b>TOTAL:</b>	<b>1348</b>	<b>1521</b>	<b>-173</b>
<b>Furto em veículos</b>	<b>35</b>	<b>58</b>	<b>-23</b>
<b>Furto por carteirista</b>	<b>597</b>	<b>683</b>	<b>-86</b>
- Via pública	183	162	+21
- Transporte Público	176	175	+1
- Recinto público	142	216	-74
- Casino	96	130	-34
<b>Em residência através arrombamento</b>	<b>25</b>	<b>31</b>	<b>-6</b>
<b>Em estabelecimento comercial através arrombamento</b>	<b>5</b>	<b>7</b>	<b>-2</b>
<b>Furto de uso motociclo/ciclomotor</b>	<b>47</b>	<b>54</b>	<b>-7</b>
<b>Furto de uso automóvel</b>	<b>3</b>	<b>3</b>	<b>0</b>
<b>Outros furtos</b>	<b>636</b>	<b>685</b>	<b>-49</b>

## 5. Burla : 594 casos vs 514 casos de 2018 ( + 80 casos / + 15.6% )

	1º Sem. de 2019	1º Sem. de 2018	Var.
<b>TOTAL:</b>	<b>594</b>	<b>514</b>	<b>+80</b>
<b>Na via pública</b>	<b>6</b>	<b>3</b>	<b>+3</b>
- Benção divina	1	0	+1
- Empréstimo de telemóvel	0	0	0
- Empréstimo de dinheiro	2	1	+1
- Compra telemóvel de marca falsificada	1	1	0
- Medicamento milagroso	2	1	+1
- Peças electrónicas	0	0	0
- Outros	0	0	0
<b>Troca de dinheiro estabelecimento</b>	<b>56</b>	<b>43</b>	<b>+13</b>
<b>Em estabelecimento</b>	<b>32</b>	<b>23</b>	<b>+9</b>
- Durante o pagamento	3	3	0
- Burla às casas de penhores através de penhora de objectos falsos	29	20	+9
- Outros	0	0	0
<b>Durante o pagamento em Táxi</b>	<b>14</b>	<b>42</b>	<b>-28</b>
<b>Compra e venda imobiliário / renda casa ou parque viatura</b>	<b>2</b>	<b>4</b>	<b>-2</b>
<b>Aposta c/burla no jogo</b>	<b>0</b>	<b>0</b>	<b>0</b>
<b>Burla em casinos</b>	<b>152</b>	<b>93</b>	<b>+59</b>
<b>Burla a pretexto de apoio na procura de emprego/ pedido de documentação</b>	<b>49</b>	<b>25</b>	<b>+24</b>
<b>Burla telefónica</b>	<b>36</b>	<b>61</b>	<b>-25</b>
- Prémio ganho	0	0	0
- Adivinha quem sou eu	22	15	+7
- Burla através de extorsão	0	0	0
- Fazer-se passar por funcionário dos órgãos governamentais	14	45	-31
- Mensagem	0	0	0
-Outros	0	1	-1
<b>Burla informática ou Burla através da internet</b>	<b>129</b>	<b>120</b>	<b>+9</b>
- Geral	100	108	-8
- Armadinha dos serviços pornográficos	29	12	+17
<b>Imigração através de investimento imobiliário</b>	<b>0</b>	<b>0</b>	<b>0</b>
<b>Outra Burla</b>	<b>118</b>	<b>100</b>	<b>+18</b>

**6. Extorsão : 34 casos vs 29 casos de 2018 ( + 5 casos / + 17.2% )**

	1º Sem. de 2019	1º Sem. de 2018	Var.
<b>TOTAL:</b>	<b>34</b>	<b>29</b>	<b>+5</b>
<b>Extorsão a pretexto de separação namoro</b>	4	2	+2
<b>Extorsão a pretexto de protecção</b>	0	0	0
<b>Extorsão com base nos artigos achados /furtados</b>	4	5	-1
<b>Extorsão a pretexto de conversa nua via internet</b>	2	3	-1
<b>Outros</b>	24	19	+5

**7. Desobediência : 263 casos vs 287 casos de 2018 ( - 24 casos / - 8.4 % )**

	1º Sem. de 2019	1º Sem. de 2018	Var.
<b>TOTAL:</b>	<b>263</b>	<b>287</b>	<b>-24</b>
<b>Reentrada ilegal</b>	146	135	+11
<b>À ordem de interdição de entrada no casino</b>	47	37	+10
<b>À ordem do agente policial</b>	5	7	-2
<b>À ordem de interdição de condução</b>	21	29	-8
<b>Recusar de exame de pesquisa de álcool</b>	1	2	-1
<b>Apresentação fora do prazo</b>	37	68	-31
<b>Desobediência à ordem dos agentes de fiscalização do Gabinete para a Prevenção e Controlo do Tabagismo dos SS</b>	0	1	-1
<b>Violação de sentença judicial</b>	0	0	0
<b>Outros</b>	6	8	-2

**8. Emprego de trabalhador não autorizado : 61 casos / 87 pessoas vs 75 / 117 de 2018 ( - 14 casos / - 18.7 % e - 30 pessoas / - 25.6% )**

		1º Sem. de 2019	1º Sem. de 2018	Var.	
<b>TOTAL CASOS:</b>		<b>61</b>	<b>75</b>	<b>-14</b>	
<b>TOTAL PESSOAS:</b>		<b>87</b>	<b>117</b>	<b>-30</b>	
<b>Trabalhador do IRPC, China</b>	Casos	43	54	-11	
	- Com detenção empregador	31	34	-3	
	- Sem detenção empregador a)	12	20	-8	
	Pessoas	64	91	-27	
<b>Trabalhador de Taiwan, China</b>	Casos	0	0	0	
	- Com detenção empregador	0	0	0	
	- Sem detenção empregador a)	0	0	0	
	Pessoas	0	0	0	
<b>Trabalhador HK</b>	Casos	7	6	+1	
	- Com detenção empregador	3	1	+2	
	- Sem detenção empregador a)	4	5	-1	
	Pessoas	9	10	-1	
<b>Trabalhador estrangeiro</b>	Casos	9	14	-5	
	- Com detenção empregador	6	14	-8	
	- Sem detenção empregador a)	3	0	+3	
	Pessoas	14	16	-2	
	Origem do trabalhador não autorizado	Filipino	1	3	-2
		Vietnam	9	10	-1
		Indonésio	1	0	+1
		Austrália	1	0	+1
		Rússia	1	0	+1
		Tailândia	1	0	+1
Eslováquia		0	1	-1	
Lituânia		0	1	-1	
Portugal	0	1	-1		
<b>Outro</b> b)	Casos	2	1	+1	

Observação: Os dados acima referem-se a casos de trabalhadores ilegais, não incluem os casos de prestação de trabalho para entidade/local diferente do que havia sido autorizado, os de exercício de função diferente da que havia sido autorizado e os de exercício de actividade em proveito próprio.

a) O trabalhador não autorizado em causa foi remetido ao Ministério Público para efeitos de declaração para memória futura.

b) Foi constituído caso pela polícia, mas ainda está em investigação.

## Notas/Moeda Falsas do 1º Sem. do ano 2019

		1º Sem. de 2019	1º Sem. de 2018	2018			
Casos		96	103	231			
Moeda	Valor facial	N/M/F	Valor	N/M/F	Valor	N/M/F	Valor
<b>MOP</b>	\$1 C			1	\$1	1	\$1
	\$5 C						
	\$10						
	\$50						
	\$100	9	\$900			1	\$100
	\$500					2	\$1,000
	\$1,000						
<b>Total em MOP:</b>		<b>7</b>	<b>\$900</b>	<b>1</b>	<b>\$1</b>	<b>4</b>	<b>\$1,101</b>
<b>HKDollar</b>	\$10						
	\$20						
	\$50						
	\$100	3	\$300	10	\$1,000	11	\$1,100
	\$500	31	\$15,500	39	\$19,500	55	\$27,500
	\$1,000	77	\$77,000	87	\$87,000	308	\$308,000
<b>Total em HKD:</b>		<b>111</b>	<b>\$92,800</b>	<b>136</b>	<b>\$107,500</b>	<b>374</b>	<b>\$336,600</b>
<b>RMB</b>	\$10	2	\$20				
	\$20	2	\$40	5	\$100	15	\$300
	\$50	2	\$100	1	\$50	4	\$200
	\$100	40	\$4,000	36	\$3,600	87	\$8,700
<b>Total em RMB:</b>		<b>46</b>	<b>\$4,160</b>	<b>42</b>	<b>\$3,750</b>	<b>106</b>	<b>\$9,200</b>
<b>USDollar</b>	\$20						
	\$50						
	\$100	5	\$500	34	\$3,400	39	\$3,900
<b>Total em USD:</b>		<b>5</b>	<b>\$500</b>	<b>34</b>	<b>\$3,400</b>	<b>39</b>	<b>\$3,900</b>
<b>Ficha de Casino</b>	\$50						
	\$100						
	\$500						
	\$1,000	7	\$7,000	2	\$2,000	4	\$4,000
	\$5,000						
	\$10,000	6	\$60,000	42	\$420,000	48	\$480,000
	\$100,000	171	\$17,100,000	50	\$5,000,000	54	\$5,400,000
	\$500,000						
<b>Total em Ficha:</b>		<b>184</b>	<b>\$17,167,000</b>	<b>94</b>	<b>\$5,422,000</b>	<b>106</b>	<b>\$5,884,000</b>
<b>Nota/Moeda/Ficha/Total em MOP</b>		<b>355</b>	<b>17,787,569.20</b>	<b>307</b>	<b>5,726,481.00</b>	<b>629</b>	<b>6,449,963.00</b>



青少年犯罪(15歲及以下) / DELINQUÊNCIA JUVENIL(≤15 anos de idade) (a)

2019	2019						2018	1月至6月 Jan - Jun	2018 1月至6月 Jan - Jun	變化 Variação
	1月 Jan	2月 Fev	3月 Mar	4月 Abr	5月 Mai	6月 Jun				
案件總數 Total de casos	4	2	11	5	5	8	35	28	+7	
- 移交檢察院的案件 casos levados ao MP	2	1	2	2	0	3	10	10	0	
- 未移交檢察院的案件 casos não levados ao MP	2	1	9	3	5	5	25	18	+7	
- 未成年違反者 Menores infractores	8	14	15	5	7	9	58	50	+8	
男性 sexo masculino	8	9	14	5	5	8	49	42	+7	
女性 sexo feminino	0	5	1	0	2	1	9	8	+1	
- 未成年受害者 Menores ofendidos	0	1	2	2	3	1	9	9	0	
男性 sexo masculino	0	0	0	1	2	0	3	6	-3	
女性 sexo feminino	0	1	2	1	1	1	6	3	+3	

備註 OBS :

## 青少年犯罪(15歲及以下) / DELINQUÊNCIA JUVENIL(≤15 anos de idade) (b)

2019							2019	2018	變化 Variação
	1月 Jan	2月 Fev	3月 Mar	4月 Abr	5月 Mai	6月 Jun	1月至6月 Jan - Jun	1月至6月 Jan - Jun	
<b>I 侵犯人身罪 Crimes contra a pessoa</b>	<b>1</b>	<b>1</b>	<b>5</b>	<b>3</b>	<b>2</b>	<b>3</b>	<b>15</b>	<b>13</b>	<b>+2</b>
- 普通傷害身體完整性 Of Integ. Física simples	0	1	3	1	1	2	8	10	-2
- 嚴重傷害身體完整性 Of Integ. Física grave	0	0	0	0	0	0	0	0	0
- 恐嚇 Ameaça	0	0	0	0	0	0	0	0	0
- 強姦 Violação	0	0	0	0	0	0	0	0	0
- 對兒童之性侵犯 Abuso sexual de criança	0	0	1	0	0	0	1	0	+1
- 其他 Outros	1 a)	0	1 a)	2 b)	1 a)	1 a)	6	3	+3
<b>II 侵犯財產罪 Crimes contra o património</b>	<b>2</b>	<b>1</b>	<b>6</b>	<b>0</b>	<b>1</b>	<b>2</b>	<b>12</b>	<b>6</b>	<b>+6</b>
- 盜竊 Furto	1	0	6	0	1	2	10	2	+8
- 車輛內盜竊 Furto em viatura	0	0	0	0	0	0	0	1	-1
- 盜用車輛 Furto de uso de viatura	0	0	0	0	0	0	0	0	0
- 盜用電單車 Furto de uso de moto	0	0	0	0	0	0	0	0	0
- 搶劫 Roubo	0	0	0	0	0	0	0	0	0
- 損毀 Dano	1	0	0	0	0	0	1	3	-2
- 詐騙 Burla	0	0	0	0	0	0	0	0	0
- 勒索 Extorsão	0	1	0	0	0	0	1	0	+1
- 暴利 Usura	0	0	0	0	0	0	0	0	0
- 其他 Outros	0	0	0	0	0	0	0	0	0
<b>III 妨害社會生活罪 Vs a vida em Sociéd.</b>	<b>1</b>	<b>0</b>	<b>0</b>	<b>0</b>	<b>2</b>	<b>0</b>	<b>3</b>	<b>5</b>	<b>-2</b>
- 偽造文件 Falsificação documento	0	0	0	0	0	0	0	0	0
- 行使他人證件 Uso de docu. de ident. Alheio	0	0	0	0	0	0	0	0	0
- 縱火 Fogo posto	1	0	0	0	2	0	3	4	-1
- 其他 Outros	0	0	0	0	0	0	0	1	-1
<b>IV 妨害本地區罪 Vs o Território</b>	<b>0</b>	<b>0</b>	<b>0</b>	<b>0</b>	<b>0</b>	<b>0</b>	<b>0</b>	<b>1</b>	<b>-1</b>
- 違令 Desobediência	0	0	0	0	0	0	0	0	0
- 作虛假聲明 Falsa declaração	0	0	0	0	0	0	0	0	0
- 其他 Outros	0	0	0	0	0	0	0	1	-1
<b>V 未納入其他組別的罪案 (單行刑事法例) Crimes não classifi. em outra parte (Legislação Penal Avulsa)</b>	<b>0</b>	<b>0</b>	<b>0</b>	<b>2</b>	<b>0</b>	<b>3</b>	<b>5</b>	<b>3</b>	<b>+2</b>
- 引誘,協助,收容,僱用,非法入境者 Al.Aux.Ac.Emp. II	0	0	0	0	0	0	0	1	-1
- 販賣及出售毒品 Tráfico e venda de drogas	0	0	0	1	0	3	4	2	+2
- 非法吸食麻醉品 Consumo estupefaciente	0	0	0	0	0	0	0	0	0
- 其他 Outros	0	0	0	1 c)	0	0	1	0	+1
備註 OBS :									
a) 過失傷害身體完整性 Ofensa à integridade física por negligência									
b) 性騷擾 Importunação sexual									
c) 電腦犯罪 Criminalidade informática									

## Indivíduo c/excesso de permanência do 1º Sem. do ano 2019

### 1. Indivíduo c/excesso permanência

	1º Sem. do ano 2019			1º Sem. do ano 2018			Variação
	M	F	Total	M	F	Total	
<b>iR.P.C.</b>	<b>7507</b>	<b>4862</b>	<b>12369</b>	<b>8060</b>	<b>4899</b>	<b>12959</b>	<b>-590</b>
- Visto individual	874	623	1497	981	669	1650	-153
- Outro doc / visto	6633	4239	10872	7079	4230	11309	-437
<b>Outra nacionalidade</b>	<b>357</b>	<b>603</b>	<b>960</b>	<b>303</b>	<b>526</b>	<b>829</b>	<b>+131</b>
<b>Total</b>	<b>7864</b>	<b>5465</b>	<b>13329</b>	<b>8363</b>	<b>5425</b>	<b>13788</b>	<b>-459</b>

### 2. Indivíduo c/excesso permanência (dias de excesso permanência)

	≤ 30 dias					>30dias	Total
	1-7 dias	8-14 dias	15-21 dias	22-30 dias	Total		
<b>iR.P.C.</b>	<b>11301</b>	<b>454</b>	<b>163</b>	<b>121</b>	<b>12039</b>	<b>330</b>	<b>12369</b>
- Visto individual	1290	81	46	16	1433	64	1497
- Outro doc / visto	10011	373	117	105	10606	266	10872
<b>Outra nacionalidade</b>	<b>510</b>	<b>93</b>	<b>80</b>	<b>51</b>	<b>734</b>	<b>226</b>	<b>960</b>
<b>Total</b>	<b>11811</b>	<b>547</b>	<b>243</b>	<b>172</b>	<b>12773</b>	<b>556</b>	<b>13329</b>

### 3. Com exc. Perm.< 30 dias (pagou / não pagou a multa)

	Pagou a multa	Não pagou a multa	Total
<b>iR.P.C.</b>	<b>10375</b>	<b>1664</b>	<b>12039</b>
- Visto individual	1174	259	1433
- Outro doc / visto	9201	1405	10606
<b>Outra nacionalidade</b>	<b>384</b>	<b>350</b>	<b>734</b>
<b>Total</b>	<b>10759</b>	<b>2014</b>	<b>12773</b>

2019年自殺死亡統計資料 MAPA DE SUICÍDIO 2019

按死因及性別統計之自殺數目 SUICÍDIOS SEGUNDO AS CAUSAS DE MORTE E O SEXO																
死因 Causas de morte	月Mês	一月	二月	三月	四月	五月	六月	七月	八月	九月	十月	十一月	十二月	年	總數 Total	
		Jan	Fev	Mar	Abr	Mai	Jun	Jul	Ago	Set	Out	Nov	Dez	Ano		
燒炭 Queima de carvão	M		1											1	2	
	F					1								1		
自縊 Enforcamento	M	1		1	1	2	1							6	12	
	F	2	1	1			2							6		
跳樓 Precipitação	M	1	1	3	1									6	11	
	F	1	1		1	1	1							5		
服藥 Ingestão de droga	M															
	F															
割脈 Corte no Pulso	M						1							1	1	
	F															
其他 Outras	M	1	1		1		1							4	4	
	備註 Obs.	跳海	跳海		跳海		吞槍									
	F															
	備註 Obs.															
小計 Subtotal	M	3	3	4	3	2	3							18		
	F	3	2	1	1	2	3							12		
總數 TOTAL		6	5	5	4	4	6							30		

按歲組及性別統計之自殺數目 SUICÍDIOS SEGUNDO O GRUPO ETÁRIO E O SEXO																
歲組 Grupo etário	月Mês	一月	二月	三月	四月	五月	六月	七月	八月	九月	十月	十一月	十二月	年	總數 Total	
		Jan	Fev	Mar	Abr	Mai	Jun	Jul	Ago	Set	Out	Nov	Dez	Ano		
5-14 歲 Ano	M															
	F															
15-24 歲 Ano	M															
	F															
25-34 歲 Ano	M	1	1		1									3	5	
	F		1	1										2		
35-44 歲 Ano	M			1		1								2	4	
	F				1	1								2		
45-54 歲 Ano	M	1	1	1			1							4	5	
	F	1												1		
55-64 歲 Ano	M	1	1		1		1							4	9	
	F	2	1			1	1							5		
65-74 歲 Ano	M			1		1	1							3	3	
	F															
75+ 歲 Ano	M			1	1									2	4	
	F						2							2		
小計 Subtotal	M	3	3	4	3	2	3							18		
	F	3	2	1	1	2	3							12		
總數 TOTAL		6	5	5	4	4	6							30		

2019年企圖自殺統計資料 MAPA DE PARASUICÍDIO 2019

按方法及性別統計之企圖自殺數目 PARASUICÍDIO SEGUNDO OS MÉTODOS E O SEXO																
方法 Métodos	月Mês	一月 Jan	二月 Fev	三月 Mar	四月 Abr	五月 Mai	六月 Jun	七月 Jul	八月 Ago	九月 Set	十月 Out	十一月 Nov	十二月 Dez	年 Ano	總數 Total	
燒炭 Queima de carvão	M			2										2	4	
	F		1	1										2		
自縊 Enforcamento	M														2	
	F	1			1									2		
跳樓 Precipitação	M	2		1	1									4	5	
	F		1											1		
服藥 Ingestão de droga	M	2					2							4	18	
	F	3	1	2	3	3	2							14		
割脈 Corte no Pulso	M		1			1	1							3	22	
	F	3	6	3		2	5							19		
其他 Outras	M	2	3		4	3	1							13	21	
	備註 Obs.	1消毒 藥水 1不詳	1清潔液 1跳橋 1不詳		1跳海 3割頸	1割胸 1跳海 1跳橋	飲消毒 液									
	F		2	1	1	3	1							8		
小計 Subtotal	M	6	4	3	5	4	4							26		
	F	7	11	7	5	8	8							46		
總數 TOTAL		13	15	10	10	12	12								72	

按歲組及性別統計之企圖自殺數目 PARASUICÍDIOS SEGUNDO O GRUPO ETÁRIO E O SEXO																
歲組 Grupo etário	月Mês	一月 Jan	二月 Fev	三月 Mar	四月 Abr	五月 Mai	六月 Jun	七月 Jul	八月 Ago	九月 Set	十月 Out	十一月 Nov	十二月 Dez	年 Ano	總數 Total	
5-14 歲 Ano	M															
	F															
15-24 歲 Ano	M	1			1	1								3	15	
	F	1	4	4		1	2							12		
25-34 歲 Ano	M	3	3	2			2							10	26	
	F	4	3	2	2	1	4							16		
35-44 歲 Ano	M	1	1	1	1		1							5	14	
	F	1	4	1		1	2							9		
45-54 歲 Ano	M				1	1								2	6	
	F				1	3								4		
55-64 歲 Ano	M	1			1	2	1							5	9	
	F				2	2								4		
65-74 歲 Ano	M															
	F															
75+ 歲 Ano	M				1									1	2	
	F	1												1		
小計 Subtotal	M	6	4	3	5	4	4							26		
	F	7	11	7	5	8	8							46		
總數 TOTAL		13	15	10	10	12	12								72	

**2019年每月拘留中心進出情況**  
**Movimento de entrada /saída por mês do Centro de Detenção do ano 2019**

月份 Meses	上月結餘 Saldo anterior		進入 Entrada		離開 Saída		現存 Existência	
	男 M	女 F	男 M	女 F	男 M	女 F	男 M	女 F
一月 JAN	4	5	9	5	9	9	4	1
	9		14		18		5	
二月 FEV	4	1	5	4	7	3	2	2
	5		9		10		4	
三月 MAR	2	2	9	13	3	10	8	5
	4		22		13		13	
四月 APR	8	5	6	9	9	6	5	8
	13		15		15		13	
五月 MAI	5	8	9	7	9	11	5	4
	13		16		20		9	
六月 JUN	5	4	2	12	3	11	4	5
	9		14		14		9	
七月 JUL								
八月 AGO								
九月 SET								
十月 OUT								
十一月 NOV								
十二月 DEZ								
總數 TOTAL			40	50	40	50		
			90		90			

內地居民在逗留澳門期間的情況  
**Situação de residentes do iRPC na RAEM**

## Situação de residentes do iRPC na RAEM no 1º Semestre do ano 2019

### 1. Movimento de residentes do iRPC nas Fronteiras entradas e saídas e Situação de indivíduos com excesso de permanência do iRPC : (Anexo 1)

No período acima referido, foram registados **26,985,427** residentes entradas em Macau . Incluindo vistantes **14,310,364** ; estudantes **530,674** ; T.I./TNR **12,055,183** ; familiares de TNR **4,940** e titulo especial de permanencia **84,266**.

**6,842,589**visitantes do **Visto Individual**.

Por outro lado, foram registados **12,369** visitantes por excesso de permanência do iRPC, incluindo **1,497** visitantes do **Visto Individual** e **409** imigrantes ilegais.

### 2. Situação de infracção penal cometida por residentes do iRPC na RAEM : (Anexo 2)

Foram registados **2,103** indivíduos envolvidos em **1,518** casos, dos quais **253** turistas do **Visto Individual** envolvidos em **232** casos, o que representou **3.7/100,000** dos turistas do Visto Individual totais.



## Tipo de crimes

Dos **1,518** casos de crimes, cometidas por residente do iRPC, os mais frequentes foram o furto, o sequestro, a usura e a burla. Por outro lado, os crimes ligados aos documentos e dados de identificação também ocuparam uma grande parte dos casos globais, incluindo **126** casos de uso ou detenção de documentos falsificados, **17** casos de uso de documento de identificação alheio, **59** casos de uso de declaração falsificada e **123** casos de desobediência de ordem de expulsão para entrar novamente na RAEM.

### 3. Situação das outras infracções não penais cometidas por residentes do iRPC na RAEM : (Anexo 3)

No 1º Semestre do ano 2019, registou-se **5,798** residentes do iRPC que cometeram outras infracções não penais na RAEM.

- Troca ilegal : **4,036** pessoas ;
- Corrector de Jogo : **704** pessoas ;
- Suspeita em actividade de prostituição : **689** pessoas ;
- Trabalhadores Ilegais : **64** pessoas ;
- Outros : **305** pessoas °

### 4. Situação de residentes do iRPC vítimas de crimes na RAEM : (Anexo 4)

No período acima referido, registou-se **2,184** residentes do iRPC vítimas de crimes na RAEM tais como crimes de ofensa física, furto por carteirista, roubo, sequestro, usura e burla. Os locais de maior incidência criminal são os postos fronteiriços, pontos turísticos e casinos.

## ( 附件 Anexo 1 )

2019年與2018年上半年內地居民出入境之情況

Situação de residentes do iRPC entradas e saídas no 1º semestre do ano 2019 e 2018

年份 Ano	2019年上半年 1º Sem. de 2019		2018年上半年 1º Sem. de 2018		變化 Var.	
	入境 Entrada	出境 Saída	入境 Entrada	出境 Saída	入境 Entrada	出境 Saída
訪澳旅客 Visitante	14 310 364	14 349 300	11 702 448	11 713 261	+2 607 916	+2 636 039
外地學生 Estudantes Estrangeiros	530 674	535 589	450 485	456 473	+ 80 189	+ 79 116
外地僱員 T.I./TNR	12 055 183	12 057 369	11 344 082	11 346 453	+ 711 101	+ 710 916
外地僱員家屬 Familiar de TNR	4 940	4 916	3 773	3 764	+ 1 167	+ 1 152
特別逗留證 Titulo Especial de Permanencia	84 266	85 436	84 274	85 863	- 8	- 427
<b>總數 TOTAL</b>	<b>26 985 427</b>	<b>27 032 610</b>	<b>23 585 062</b>	<b>23 605 814</b>	<b>+3 400 365</b>	<b>+3 426 796</b>

年份 Ano	2019年上半年 1º Sem. de 2019		2018年上半年 1º Sem. de 2018		變化 Var.	
	入境 Entrada	出境 Saída	入境 Entrada	出境 Saída	入境 Entrada	出境 Saída
護照 Passaporte	1 645 729	1 652 456	1 559 932	1 566 093	+ 85 797	+ 86 363
通行證 Salvo do Conduto	18 497 109	18 510 748	16 241 866	16 244 246	+2 255 243	+2 266 502
通行證 (個人遊) Salvo do Conduto (Visto Individual)	6 842 589	6 869 406	5 783 264	5 795 475	+1 059 325	+1 073 931
<b>總數 TOTAL</b>	<b>26 985 427</b>	<b>27 032 610</b>	<b>23 585 062</b>	<b>23 605 814</b>	<b>+3 400 365</b>	<b>+3 426 796</b>

2019年與2018年上半年非法入境者及逾期逗留人士之情況

Situação de I.I. e Individuo c/excesso permanência do iRPC no 1º semestre do ano 2019 e 2018

非法概況 Situação de ilegal	2019 年上半年 1º Sem. de 2019	2018 年上半年 1º Sem. de 2018	變化 Var.
<b>1 非法入境者 Imigrante Ilegal</b>	<b>409</b>	<b>336</b>	<b>+73</b>
- 男性 Masc.	313	274	+39
- 女性 Fem.	96	62	+34

非法概況 Situação de ilegal	2019 年上半年 1º Sem. de 2019	2018 年上半年 1º Sem. de 2018	變化 Var.
<b>1 逾期逗留超過30天/其他證件 Exc. Perm. /Outros Doc. &gt; 30 dias</b>	<b>266</b>	<b>280</b>	<b>-14</b>
- 男性 Masc.	161	183	-22
- 女性 Fem.	105	97	+8
<b>2 逾期逗留不超過30天/其他證件 Com exc. perm. não superior a 30 dias /Outros Doc.</b>	<b>10606</b>	<b>11029</b>	<b>-423</b>
<b>--2.1 已繳罰款 Pagamento de multa</b>	<b>9201</b>	<b>9471</b>	<b>-270</b>
- 男性 Masc.	5637	5915	-278
- 女性 Fem.	3564	3556	+8
<b>--2.2 拒絕罰款 Não Pagamento de multa</b>	<b>1405</b>	<b>1558</b>	<b>-153</b>
- 男性 Masc.	835	981	-146
- 女性 Fem.	570	574	-4
<b>3 逾期逗留超過30天/個人遊 Exc. Perm. /Visto Ind. &gt; 30 dias</b>	<b>64</b>	<b>78</b>	<b>-14</b>
- 男性 Masc.	35	46	-11
- 女性 Fem.	29	32	-3
<b>4 逾期逗留不超過30天/個人遊 Com exc. perm. não superior a 30 dias /Visto Ind.</b>	<b>1433</b>	<b>1572</b>	<b>-139</b>
<b>--4.1 已繳罰款 Pagamento de multa</b>	<b>1174</b>	<b>1289</b>	<b>-115</b>
- 男性 Masc.	697	784	-87
- 女性 Fem.	477	505	-28
<b>--4.2 拒絕罰款 Não Pagamento de multa</b>	<b>259</b>	<b>283</b>	<b>-24</b>
- 男性 Masc.	142	151	-9
- 女性 Fem.	117	132	-15
<b>逾期逗留總數 Total de Exc. Perm.</b>	<b>12369</b>	<b>12959</b>	<b>-590</b>

## ( 附件 Anexo 2 )

2019 年與 2018 年上半年內地居民涉及刑事犯罪情況

Situação de Infracção Penal cometidas por residents do iRPC no 1º semestre do ano 2019 e 2018

年份 Ano	2019年上半年 1º Sem. de 2019						2018年上半年 1º Sem. de 2018						變化 Var.					
	其他證件(不包括個人遊簽注) Outros Doc.(não inclui visto Indi.)		持通行証之“個人遊”簽注人士 Titulares de S.C. com “visto indi”.		總數 Total		其他證件(不包括個人遊簽注) Outros Doc.(não inclui visto Indi.)		持通行証之“個人遊”簽注人士 Titulares de S.C. com “visto indi”.		總數 Total		其他證件(不包括個人遊簽注) Outros Doc.(não inclui visto Indi.)		持通行証之“個人遊”簽注人士 Titulares de S.C. com “visto indi”.		總數 Total	
罪案種類 Tipo de Crimes	宗數 Caso	人數 Pessoa	宗數 Caso	人數 Pessoa	宗數 Caso	人數 Pessoa	宗數 Caso	人數 Pessoa	宗數 Caso	人數 Pessoa	宗數 Caso	人數 Pessoa	宗數 Caso	人數 Pessoa	宗數 Caso	人數 Pessoa	宗數 Caso	人數 Pessoa
盜竊 Furto	141	160	20	21	161	181	183	207	23	24	206	231	-42	-47	-3	-3	-45	-50
搶劫 Roubo	17	21	3	3	20	24	15	21	5	5	20	26	+2	0	-2	-2	0	-2
殺人 Homicídio	0	0	0	0	0	0	0	0	0	0	0	0	0	0	0	0	0	0
縱火 Fogo posto	5	5	1	1	6	6	1	1	0	0	1	1	+4	+4	+1	+1	+5	+5
販賣麻醉品 Tráfico Estupef.	5	5	8	8	13	13	8	14	9	30	17	44	-3	-9	-1	-22	-4	-31
非法吸食麻醉品 Consumo Estupef.	7	8	9	10	16	18	6	20	6	6	12	26	+1	-12	+3	+4	+4	-8
暴利 Usura	208	389	27	31	235	420	164	295	37	43	201	338	+44	+94	-10	-12	+34	+82
剝奪他人行動自由 Sequestro	97	186	12	14	109	200	129	238	23	26	152	264	-32	-52	-11	-12	-43	-64
綁架 Rapto	0	0	0	0	0	0	0	0	0	0	0	0	0	0	0	0	0	0
詐騙 Burla	174	230	26	32	200	262	126	210	30	34	156	244	+48	+20	-4	-2	+44	+18
偽造文件 Falsif. Doc.	101	101	25	25	126	126	99	108	14	14	113	122	+2	-7	+11	+11	+13	+4
行使其他人證明文件 Uso Doc. Ident. Alheio	14	15	3	3	17	18	13	13	1	1	14	14	+1	+2	+2	+2	+3	+4
作虛假之陳述及聲明 Fal.sif. Dep/Declaração	53	53	6	6	59	59	48	47	4	4	52	51	+5	+6	+2	+2	+7	+8
違令 Desobediência	116	123	7	7	123	130	128	136	2	2	130	138	-12	-13	+5	+5	-7	-8
協助 / 引誘 / 收容 / 僱用非法入境者 A.A.A. Emp. II	73	94	7	7	80	101	68	86	5	6	73	92	+5	+8	+2	+1	+7	+9
其他 Outros	275	460	78	85	353	545	293	484	56	70	349	554	-18	-24	+22	+15	+4	-9
<b>合計 Total</b>	<b>1286</b>	<b>1850</b>	<b>232</b>	<b>253</b>	<b>1518</b>	<b>2103</b>	<b>1281</b>	<b>1880</b>	<b>215</b>	<b>265</b>	<b>1496</b>	<b>2145</b>	<b>+5</b>	<b>-30</b>	<b>+17</b>	<b>-12</b>	<b>+22</b>	<b>-42</b>

### ( 附件 Anexo 3 )

2019年與2018年上半年內地居民涉及其它非刑事違例情況

Situação de Infracção não Penal cometidas por residents do iRPC no 1º semestre do ano 2019 e 2018

違例種類 (人數) Tipo de Infracções (pessoa)	2019 年上半年 1º Sem. de 2019	2018 年上半年 1º Sem. de 2018	變化 Var.
非法兌換 Troca ilegal	4036	753	+3283
扒仔 Corrector de Jogo	704	614	+90
懷疑從事賣淫活動 Suspeita em actividade de prostituição	689	480	+209
非法勞工--黑工 Trabalhadores Ilegais	64	91	-27
其他 Outros	305	78	+227
<b>合計 Total</b>	<b>5 798</b>	<b>2 016</b>	<b>+3782</b>

## ( 附件 Anexo 4 )

2019年與2018年上半年內地居民逗留澳門期間為罪案受害人情況

Situação de residents do iRPC vítimas de crimes em Macau no 1º semestre do ano 2019 e 2018

年份 Ano	2019年上半年 1º Sem. de 2019					2018年上半年 1º Sem. de 2018					變化 Var.				
	其他證件(不包括個人遊簽注) Outros Doc.(não inclui visto Indi.)		持通行証之“個人遊”簽注人士 Titulares de S.C. com “visto indi.”		合計 Total	其他證件(不包括個人遊簽注) Outros Doc.(não inclui visto Indi.)		持通行証之“個人遊”簽注人士 Titulares de S.C. com “visto indi.”		合計 Total	其他證件(不包括個人遊簽注) Outros Doc.(não inclui visto Indi.)		持通行証之“個人遊”簽注人士 Titulares de S.C. com “visto indi.”		合計 Total
	男 M	女 F	男 M	女 F		男 M	女 F	男 M	女 F		男 M	女 F	男 M	女 F	
殺人 Homicídio	2	0	0	0	2	0	0	0	0	0	+2	0	0	0	+2
普通傷人 Ofensa simples	43	29	1	9	82	50	39	10	9	108	-7	-10	-9	0	-26
嚴重傷人 Ofensa grave	0	0	0	0	0	0	0	0	0	0	0	0	0	0	0
恐嚇 Ameaça	4	4	0	0	8	2	2	0	1	5	+2	+2	0	-1	+3
剝奪他人行動自由罪 Sequestro	114	40	15	2	171	91	28	12	4	135	+23	+12	+3	-2	+36
綁架 Rapto	0	0	0	0	0	0	0	0	0	0	0	0	0	0	0
強姦 Violação	0	7	0	1	8	0	6	0	1	7	0	+1	0	0	+1
淫媒 Lenocínio	0	20	0	2	22	0	19	0	2	21	0	+1	0	0	+1
盜竊 Furto	254	187	77	80	598	258	179	63	70	570	-4	+8	+14	+10	+28
搶劫 Roubo	8	10	0	2	20	10	10	0	0	20	-2	0	0	+2	0
毀損 Dano	12	9	0	0	21	15	4	0	0	19	-3	+5	0	0	+2
信用之濫用 Abuso de confiança	36	12	9	4	61	43	7	6	0	56	-7	+5	+3	+4	+5
詐騙 Burla	189	88	25	24	326	126	82	16	15	239	+63	+6	+9	+9	+87
勒索 Extorsão	4	1	0	0	5	4	3	0	1	8	0	-2	0	-1	-3
暴利 Usura	185	56	27	14	282	158	55	22	5	240	+27	+1	+5	+9	+42
其他 Outros	260	171	87	60	578	295	224	114	98	731	-35	-53	-27	-38	-153
<b>合計 Total</b>	<b>1111</b>	<b>634</b>	<b>241</b>	<b>198</b>	<b>2184</b>	<b>1052</b>	<b>658</b>	<b>243</b>	<b>206</b>	<b>2159</b>	<b>+59</b>	<b>-24</b>	<b>-2</b>	<b>-8</b>	<b>+25</b>

香港居民在逗留澳門期間違法情況  
**Crimes cometidos por residentes HKSAR**

2019年與2018年同期涉及香港居民逗留澳門期間違法情況  
 Crimes cometidos por residentes de Hong Kong (Ocorrência em Macau)  
 do ano 2019 e do mesmo período no ano de 2018

罪案類別 Tipo de crime	2019年1至6月 Jan-Jun de 2019				2018年1至6月 Jan-Jun de 2018				變化 Var.			
	宗數 Caso	人數 Pessoa			宗數 Caso	人數 Pessoa			宗數 Caso	人數 Pessoa		
		男 M	女 F	合計 Total		男 M	女 F	合計 Total		男 M	女 F	合計 Total
盜竊 Furto	7	7		7	8	5	3	8	-1	+2	-3	-1
搶劫 Roubo				0				0	0	0	0	0
普通傷害身體完整性 Ofensa simples à integridade física	14	12	5	17	14	14	2	16	0	-2	+3	+1
縱火 Fogo Posto	3	3		3				0	+3	+3	0	+3
販賣麻醉品 Tráfico Estupef	36	41	6	47	25	28	2	30	+11	+13	+4	+17
非法吸食麻醉品 Consumo Estupef	2	2		2	4	4		4	-2	-2	0	-2
暴利 Usura	7	5	2	7	5	6		6	+2	-1	+2	+1
剝奪他人行動自由 Sequestro	1		1	1				0	+1	0	+1	+1
將假貨幣轉手 Passagem de moeda falsa	3	3		3	1		1	1	+2	+3	-1	+2
詐騙 Burla	21	18	7	25	17	18	5	23	+4	0	+2	+2
偽造文件 Falsificação documento	8	3	5	8	5	4	1	5	+3	-1	+4	+3
行使其他人證明文件 Uso Doc. Ident. Alheio	1		1	1				0	+1	0	+1	+1
作虛假聲明 Falsa declaração	2	2		2				0	+2	+2	0	+2
違令 Desobediência	4	3	1	4	4	4		4	0	-1	+1	0
協助，引誘，收容，僱用非法移民 Ali. Aux. Acolh. e Emprego Imig. Illegal	3	2	1	3				0	+3	+2	+1	+3
其他 Outros	47	44	6	50	38	35	10	45	+9	+9	-4	+5
<b>總數 Total</b>	<b>159</b>	<b>145</b>	<b>35</b>	<b>180</b>	<b>121</b>	<b>118</b>	<b>24</b>	<b>142</b>	<b>+38</b>	<b>+27</b>	<b>+11</b>	<b>+38</b>

2019年上半年之罪案情況  
 Criminalidade do 1º Sem. do ano 2019