

**保安司司長向傳媒發佈 2019 年上半年
罪案情況**

**Balanço da Criminalidade do
1º semestre de 2019 apresentado pelo
Secretário para a Segurança aos OCS**

保安司司長交給傳媒的文件

**Documentos a fornecer aos OCS durante
a conferência do Sec. para a Segurança**

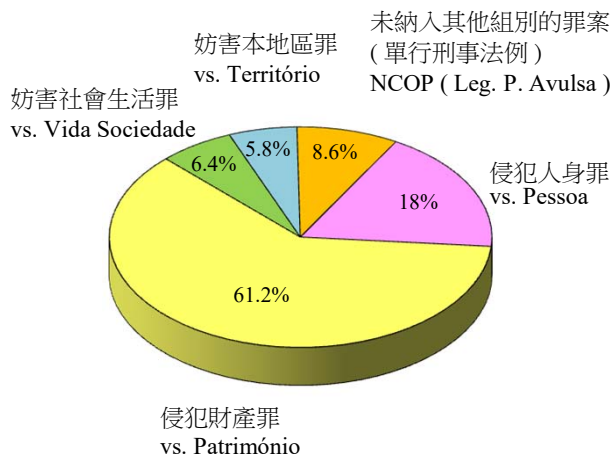
總結2019年上半年罪案情況

Balço da criminalidade do 1º semestre e sua comparação entre 2018-2019

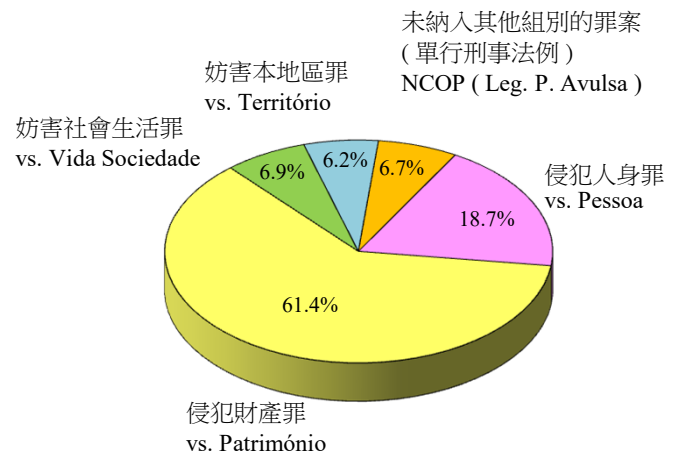
1. 整體犯罪活動 Actividade delituosa em geral

年份 Ano	侵犯人身罪 Crimes contra a Pessoa	侵犯財產罪 Crimes contra o Património	妨害社會生活罪 Crimes contra a Vida em Soc.	妨害本地區罪 Crimes contra o Território	未納入其他組別的罪案 (單行刑事法例) Crimes não classificados em outra parte (Legislação Penal Avulsa)	整體犯罪 Actividade Delituosa em Geral
2019年上半年 1º Sem. de 2019	1247	4236	441	400	596	6920
2018年上半年 1º Sem. de 2018	1333	4372	494	442	475	7116
變化 / 百分比 Var. / %	↓ 86 / 6.5 %	↓ 136 / 3.1 %	↓ 53 / 10.7 %	↓ 42 / 9.5 %	↑ 121 / 25.5 %	↓ 196 / 2.8 %

2019年上半年 / 1º Sem. de 2019



2018年上半年 / 1º Sem. de 2018



2. 暴力犯罪 Criminalidade violenta

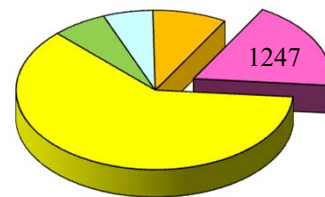
	2019年上半年 1º Sem. de 2019	2018年上半年 1º Sem. de 2018	變化 Variação
暴力犯罪 Criminalidade violenta	323	298	↑ 25 / 8.4 %
擄奪他人行動自由罪 Sequestro	169	144	↑ 25 / 17.4 %
強姦 Violação	23	13	↑ 10 / 76.9 %
搶劫 Roubo	38	34	↑ 4 / 11.8%
殺人 Homicídio	2	1	↑ 1 / 100 %
因傷害身體完整性致死 Morte provocada pela ofensa à integridade física	1	0	↑ 1 / a)
嚴重脅迫 Coacção grave	1	0	↑ 1 / a)
對兒童的性侵犯 Abuso sexual de criança	5	11	↓ 6 / 54.5 %
縱火 Fogo posto	22	25	↓ 3 / 12 %
販賣及出售毒品 Tráfico e venda de drogas	59	62	↓ 3 / 4.8 %
其他侵害身體完整性罪 Outros crimes contra a integridade física	0	3	↓ 3 / a)
嚴重傷害身體完整性 Ofensa grave à int. física	3	4	↓ 1 / 25 %
其他侵犯生命罪 Outros crimes contra a vida	0	1	↓ 1 / a)

a) 不適用 Não adptável

3. 侵犯人身罪 Crimes contra a pessoa

侵犯人身罪
vs. Pessoa

2019年上半年 1º Sem. de 2019	2018年上半年 1º Sem. de 2018	變化 Variação
1247	1333	↓ 86 / 6.5 %



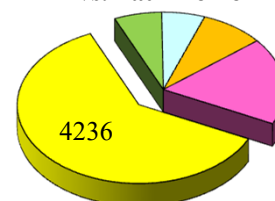
	2019年上半年 1º Sem. de 2019	2018年上半年 1º Sem. de 2018	變化 Variação		2019年上半年 1º Sem. de 2019	2018年上半年 1º Sem. de 2018	變化 Variação
剝奪他人行動自由罪 Sequestro	169	144	↑ 25 / 17.4 %	普通傷害身體完整性 Ofensa simp. à int. física	663	774	↓ 111 / 14.3 %
強姦 Violação	23	13	↑ 10 / 76.9 %	侮辱 Injúria	38	58	↓ 20 / 34.5 %
恐嚇 Ameaça	87	81	↑ 6 / 7.4 %	對兒童的性侵犯 Abuso sexual de criança	5	11	↓ 6 / 54.5 %
姦淫未成年人 Estupro	3	0	↑ 3 / a)	嚴重傷害身體完整性 Ofensa grave à int. física	3	4	↓ 1 / 25%
殺人 Homicídio	2	1	↑ 1 / 100%				

a) 不適用 Não adptável

4. 侵犯財產罪 Crimes contra o Património

侵犯財產罪
vs. Património

2019年上半年 1º Sem. de 2019	2018年上半年 1º Sem. de 2018	變化 Variação
4236	4372	↓ 136 / 3.1 %

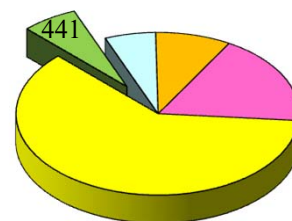


	2019年上半年 1º Sem. de 2019	2018年上半年 1º Sem. de 2018	變化 Variação		2019年上半年 1º Sem. de 2019	2018年上半年 1º Sem. de 2018	變化 Variação
詐騙 Burla	594	514	↑ 80 / 15.6 %	盜竊 (總數) Furto (Total)	1348	1521	↓ 173 / 11.4 %
暴利 Usura	296	261	↑ 35 / 13.4 %	不正當據為己有 Apropriação ilegítima	1264	1357	↓ 93 / 6.9 %
勒索 Extorsão	34	29	↑ 5 / 17.2 %	被扒手盜竊 Furto por carteirista	597	683	↓ 86 / 12.6 %
搶劫 (總數) Roubo (Total)	38	34	↑ 4 / 11.8 %	盜用重型/輕型電單車 Furto de uso de moto/ciclomotor	47	54	↓ 7 / 13 %
				爆竊寓所 Furto por AECF em residência	25	31	↓ 6 / 19.4 %

5. 妨害社會生活罪 Crimes contra a Vida em Sociedade

妨害社會生活罪
vs. Vida em Sociedade

2019年上半年 1º Sem. de 2019	2018年上半年 1º Sem. de 2018	變化 Variação
441	494	↓ 53 / 10.7 %

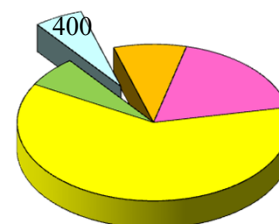


	2019年上半年 1º Sem. de 2019	2018年上半年 1º Sem. de 2018	變化 Variação
行使他人證件 Uso de doc. de ident. Alheio	33	23	↑ 10 / 43.5 %
偽造文件 Falsificação de documento	218	268	↓ 50 / 18.7 %
將假貨幣轉手 Passagem de moeda falsa	96	103	↓ 7 / 6.8 %
縱火 Fogo posto	22	25	↓ 3 / 12 %

6. 妨害本地區罪 Crimes contra o Território

妨害本地區罪
vs. Território

2019年上半年 1º Sem. de 2019	2018年上半年 1º Sem. de 2018	變化 Variação
400	442	↓ 42 / 9.5 %



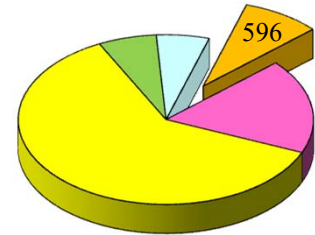
	2019年上半年 1º Sem. de 2019	2018年上半年 1º Sem. de 2018	變化 Variação
作虛假聲明 Falsa declaração	97	122	↓ 25 / 20.5 %
違令 Desobediência	263	287	↓ 24 / 8.4 %

7. 未納入其他組別的罪案 (單行刑事法例)

Crimes não classificados em outra parte (Legislação Penal Avulsa)

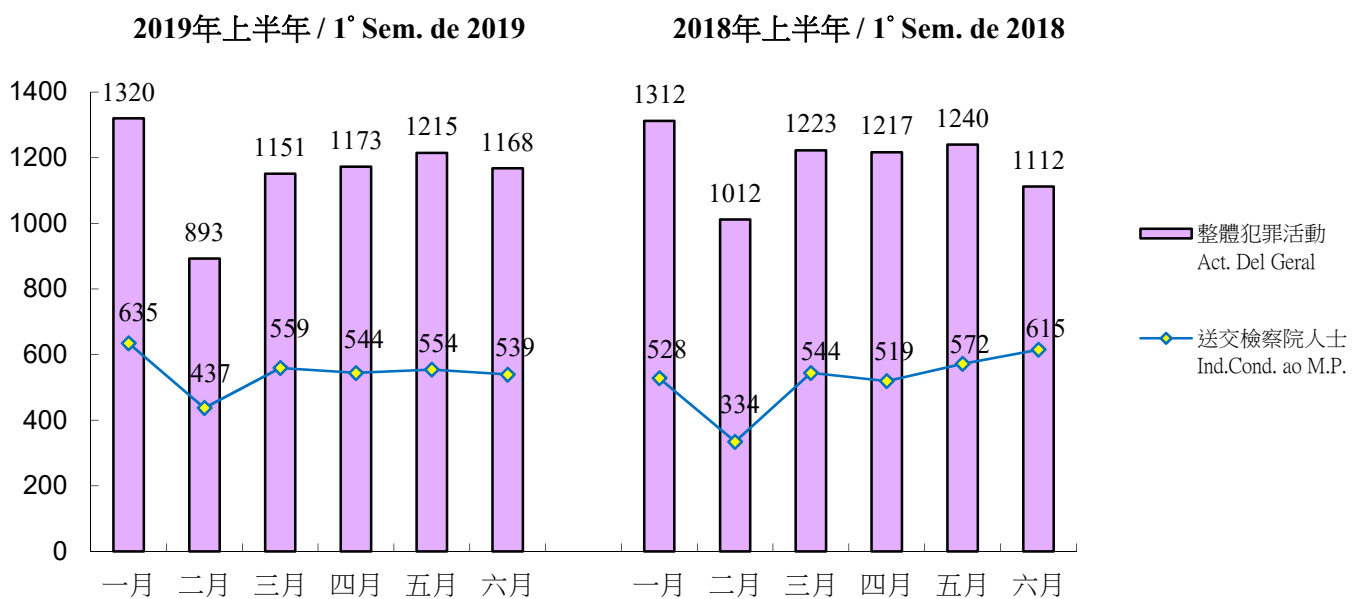
2019年上半年 1º Sem. de 2019	2018年上半年 1º Sem. de 2018	變化 Variação
596	475	↑ 121 / 25.5 %

未納入其他組別的罪案 (單行刑事法例)
NCOP (Leg. P. Avulsa)



	2019年第一季 1º Tri. de 2019	2018年第一季 1º Tri. de 2018	變化 Variação
電腦犯罪 Criminalidade informática	146	102	↑ 44 / 43.1 %
吸食麻醉品 Consumo estupefacientes	40	27	↑ 13 / 48.1 %
引誘協助收容僱用非法人境者 Ali. Aux. Acolh. Emp. à I.I.	173	162	↑ 11 / 6.8 %
販賣及出售毒品 Tráfico e venda de drogas	59	62	↓ 3 / 4.8 %

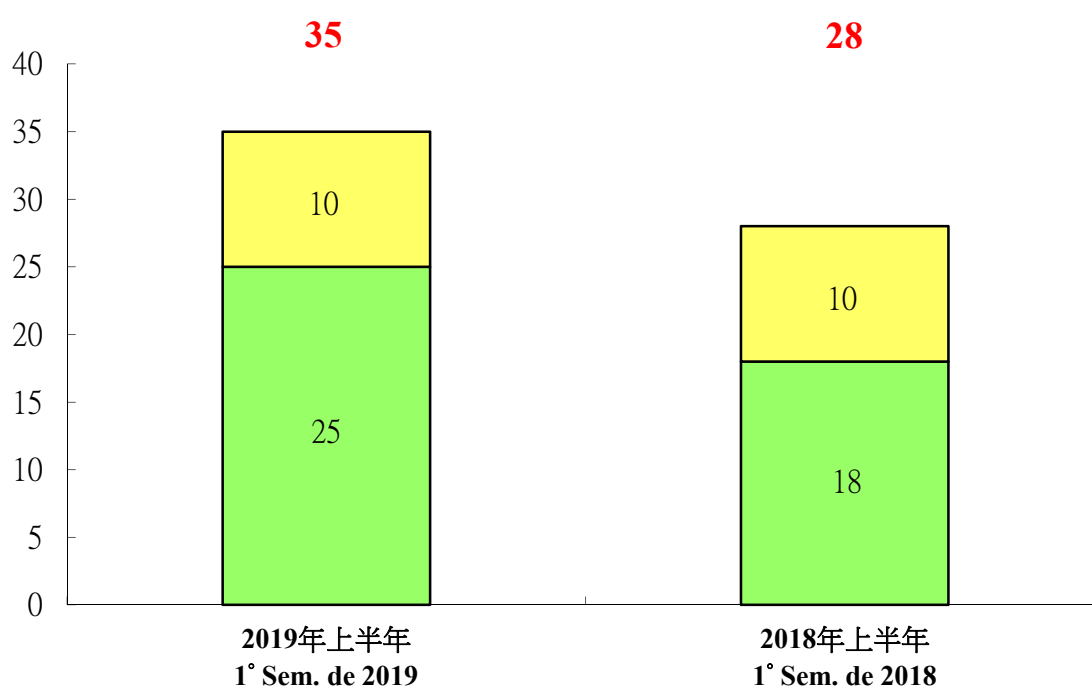
8. 送交檢察院的人士 Individuos conduzidos ao Ministério Público



	2019年上半年 1º Sem. de 2019	2018年上半年 1º Sem. de 2018	變化 Variação
送交檢察院的人士 Indivíduos conduzidos ao Ministério Público	3268	3112	↑ 156 / 5 %

9. 青少年犯罪 Delinquência juvenil

	2019年上半年 1º Sem. de 2019	2018年上半年 1º Sem. de 2018	變化 Variação
已移交檢察院的案件 Casos remetidos ao M.ºP.º	10	10	0
未移交檢察院的案件 Casos não remetidos ao M.ºP.º	25	18	↑ 7 / 38.9%
總數 Total	35	28	↑ 7 / 25%



涉及之青年人之性別 Sexo dos jovens envolvidos

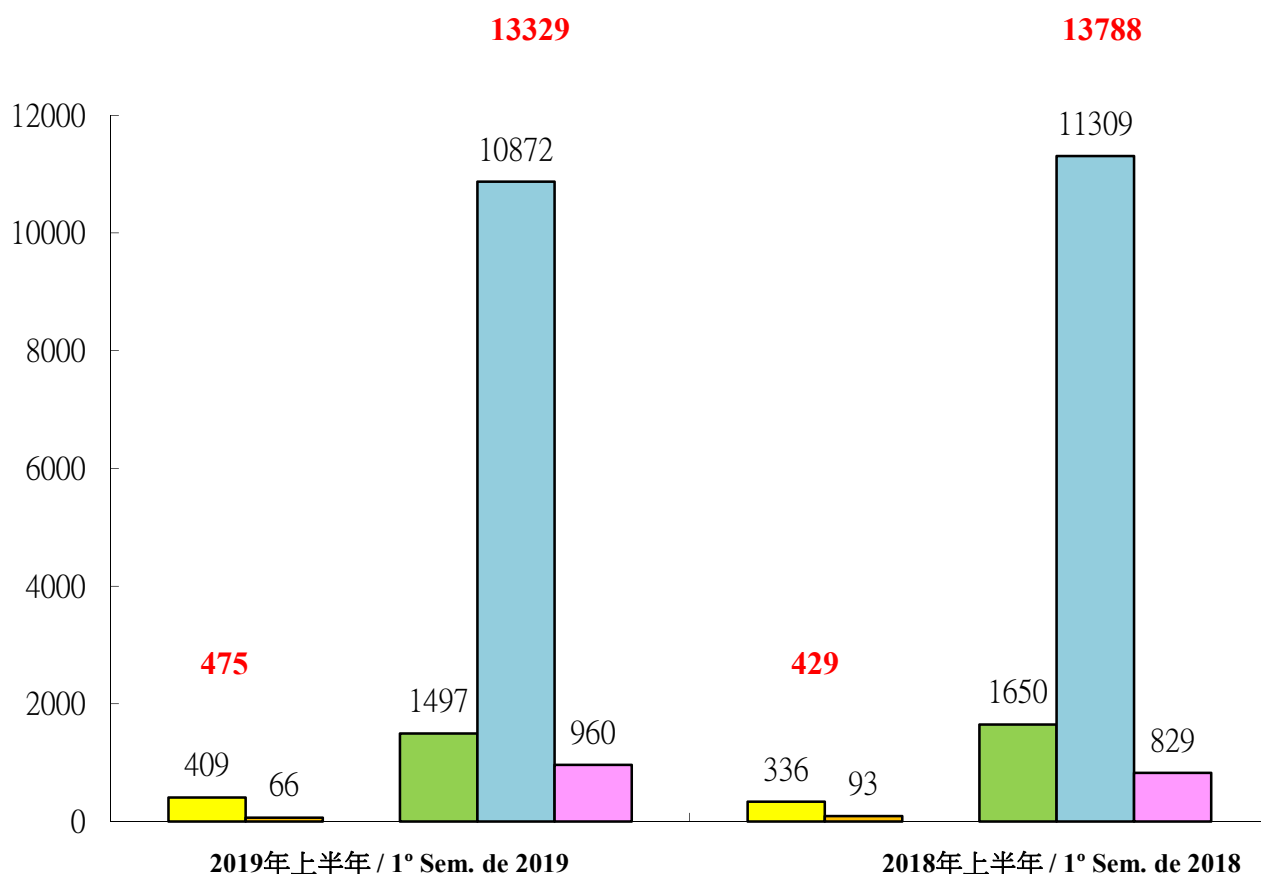
	2019年上半年 1º Sem. de 2019	2018年上半年 1º Sem. de 2018	變化 Variação
男性 Masculino	49	42	↑ 7 / 16.7%
女性 Feminino	9	8	↑ 1 / 12.5%
總數 Total	58	50	↑ 8 / 16%

10. 非法入境者及逾期逗留人士

Imigrante ilegal e excesso de permanência

非法入境者 Imigrante ilegal	2019年上半年 1º Sem. de 2019	2018年上半年 1º Sem. de 2018	變化 Variação
中國內地非法入境者 I.I. da China Continental	409	336	↑ 73 / 21.7 %
其他國籍非法入境者 I.I. da outra nacionalidade	66	93	↓ 27 / 29%
總數 Total	475	429	↑ 46 / 10.7 %

逾期逗留人士 Excesso de permanência	2019年上半年 1º Sem. de 2019	2018年上半年 1º Sem. de 2018	變化 Variação
中國內地逾期逗留人士 Indivíduo c/excesso permanência da China Continental	12369	12959	↓ 590 / 4.6 %
- 個人遊簽注 Visto individual	1497	1650	↓ 153 / 9.3 %
- 其他證件/簽注 Outro doc / visto	10872	11309	↓ 437 / 3.9 %
其他國籍逾期逗留人士 Indivíduo c/excesso permanência da outra nacionalidade	960	829	↑ 131 / 15.8 %
總數 Total	13329	13788	↓ 459 / 3.3 %



目錄

1. 總結 2019 年上半年之罪案情況	P. 1 - 2
(附件)	P. 3 - 5
2. 個別案件的簡要	
● 謀殺案	P. 6 - 7
● 縱火案	P. 8
● 搶劫案	P. 8
● 盜竊案	P. 9
● 詐騙案	P. 10
● 勒索	P. 11
● 違令	P. 11
● 非法勞工情況	P. 12
● 將假貨幣轉手	P. 13
● 青少年犯罪	P. 14 - 15
● 逾期逗留人士之概況	P. 16
● 自殺死亡及企圖自殺情況	P. 17 - 18
● 拘留中心進出情況	P. 19
3. 內地居民在逗留澳門期間的情況	
● 出入境概況	P. 20
● 逾期逗留	P. 20
● 內地居民在澳門違犯刑法情況	P. 20 - 21
● 內地居民在澳門違反其他非刑事違例情況	P. 21
● 內地居民在澳門為罪案受害人情況	P. 21
(附件)	P. 22 - 26
4. 香港居民在逗留澳門期間違法情況	P. 27

總結 2019 年上半年之罪案情況
Resumo da criminalidade do 1º Sem.
do ano 2019

總結 2019 年上半年之罪案情況

1. 於 2019 年上半年整體犯罪活動

在這段期間警察當局錄得 **6920** 宗，比 2018 年同期的 **7116** 宗減少了 **196** 宗 **(-2.8%)**，可分以下幾類的組別：

侵犯人身罪	: 1247 宗	對	1333 宗/2018	(減少 86 宗/-6.5%) ;
侵犯財產罪	: 4236 宗	對	4372 宗/2018	(減少 136 宗/-3.1%) ;
妨害社會生活罪	: 441 宗	對	494 宗/2018	(減少 53 宗/-10.7%) ;
妨害本地區罪	: 400 宗	對	442 宗/2018	(減少 42 宗/-9.5%) ;
未納入其他組別的罪案 (單行刑事法例)	: 596 宗	對	475 宗/2018	(增加 121 宗/+25.5%) 。

2. 暴力犯罪：於 2019 年上半年共錄得 **323** 宗，與 2018 年同期比較 (**323** 對 **298**)，增加 25 宗(+8.4%)，暴力罪案較為明顯的有以下幾項：

• 謀殺案	: 2 宗	對	1 宗/2018	(增加 1 宗/+100%) ;
• 搶劫	: 38 宗	對	34 宗/2018	(增加 4 宗/+11.8%) ;
• 造成火警、爆炸 及其他特別危險行為	: 22 宗	對	25 宗/2018	(減少 3 宗/ -12%) ;
• 販賣及出售毒品	: 59 宗	對	62 宗/2018	(減少 3 宗/ -4.8%) 。

3. 侵犯人身罪這個組別中，共錄得 **1247** 宗，與 2018 年同期比較 (**1247** 對 **1333**)，減少 86 宗 **(-6.5%)**，變化如下：

• 普通傷害身體完整性	: 663 宗	對	774 宗/2018	(減少 111 宗) ;
• 嚴重傷害身體完整性	: 3 宗	對	4 宗/2018	(減少 1 宗) ;
• 綁架	: 0 宗	對	0 宗/2018	(無增減) ;
• 剝奪他人行動自由罪	: 169 宗	對	144 宗/2018	(增加 25 宗) ;
• 強姦	: 23 宗	對	13 宗/2018	(增加 10 宗) ;
• 對兒童的性侵犯	: 5 宗	對	11 宗/2018	(減少 6 宗) ;
• 恐嚇	: 87 宗	對	81 宗/2018	(增加 6 宗) 。

4. 侵犯財產罪這個組別中，共錄得 **4236** 宗，與 2018 年同期比較 (**4236** 對 **4372**)，減少 136 宗 **(-3.1%)**，變化如下：

• 搶劫	: 38 宗	對	34 宗/2018	(增加 4 宗) ;
• 盜竊	: 1348 宗	對	1521 宗/2018	(減少 173 宗) ;
- 被扒手盜竊	: 597 宗	對	683 宗/2018	(減少 86 宗) ;
- 爆竊寓所	: 25 宗	對	31 宗/2018	(減少 6 宗) ;
- 爆竊商業場所	: 5 宗	對	7 宗/2018	(減少 2 宗) ;
• 勒索	: 34 宗	對	29 宗/2018	(增加 5 宗) ;
• 暴利	: 296 宗	對	261 宗/2018	(增加 35 宗) ;
• 空頭支票	: 28 宗	對	15 宗/2018	(增加 13 宗) ;
• 毀損	: 519 宗	對	528 宗/2018	(減少 9 宗) ;
• 詐騙	: 594 宗	對	514 宗/2018	(增加 80 宗) 。
• 不正當據為己有	: 1264 宗	對	1357 宗/2018	(減少 93 宗) 。

5. 妨害社會生活罪這個組別中，共錄得 **441** 宗，與 2018 年同期比較 (**441 對 494**)，減少 53 宗 (-10.7%)，變化如下：

- 偽造文件 : 218 宗 對 268 宗/2018 (減少 50 宗)；
- 行使他人證件 : 33 宗 對 23 宗/2018 (增加 10 宗)；
- 縱火 : 22 宗 對 25 宗/2018 (減少 3 宗)；
- 將假貨幣轉手 : 96 宗 對 103 宗/2018 (減少 7 宗)。

6. 妨害本地區罪這個組別中，共錄得 **400** 宗，與 2018 年同期比較 (**400 對 442**)，減少 42 宗 (-9.5%)，變化如下：

- 違令 : 263 宗 對 287 宗/2018 (減少 24 宗)；
- 作虛假聲明 : 97 宗 對 122 宗/2018 (減少 25 宗)。

7. 未納入其他組別的罪案(單行刑事法例)這個組別中，共錄得 **596** 宗，與 2018 年同期比較 (**596 對 475**)，增加 121 宗 (+25.5%)，變化如下：

- 引誘、協助，收容及僱用非法入境者 : 173 宗 對 162 宗/2018 (增加 11 宗)；
- 販賣及出售毒品 : 59 宗 對 62 宗/2018 (減少 3 宗)；
- 吸食麻醉品 : 40 宗 對 27 宗/2018 (增加 13 宗)；
- 電腦犯罪 : 146 宗 對 102 宗/2018 (增加 44 宗)。

8. 移交檢察院之人士：警方在透過警務工作行動及偵查行動中拘捕違反刑法而被移交檢察院人士共 **3268** 名，與 2018 年同期比較 (**3268 對 3112**)，增加 156 人 (+5%)。

9. 青少年犯罪：共錄得 **35** 宗，與 2018 年同期比較 (**35 對 28**)，增加 7 宗 (+25%)。涉及的青少年之總人數為 **58** 人，與 2018 年同期比較 (**58 對 50**)，增加 8 人 (+16%)。

10. 非法入境：澳門特別行政區各保安部門/機關分別在各邊檢站、水域範圍及市區內，不斷地進行打擊非法入境者的行動，以下為各種的非法情況：

非法入境者：共錄得 **475** 人，與 2018 年同期比較 (**475 對 429**)，增加 46 人 (+10.7%)

- 中國內地非法入境者 : 409 人 對 336 人/2018 (增加 73 人)；
- 其他國籍非法入境者 : 66 人 對 93 人/2018 (減少 27 人)。

逾期逗留人士：共錄得 **13329** 人，與 2018 年同期比較 (**13329 對 13788**)，減少 459 人 (-3.3%)

- 中國內地逾期逗留人士 : 12369 人 對 12959 人/2018 (減少 590 人)；
 - 個人遊簽注 : 1497 人 對 1650 人/2018 (減少 153 人)；
 - 其他證件/簽注 : 10872 人 對 11309 人/2018 (減少 437 人)；
- 其他國籍逾期逗留人士 : 960 人 對 829 人/2018 (增加 131 人)。

總結 2019 年 1 月至 6 月之罪案及其與 2018 年同期之比較
 Balanço da criminalidade de Jan-Jun e sua comparação entre 2018-2019

2019

01月 02月 03月 04月 05月 06月 07月 8月 9月 10月 11月 12月 2019 2018 變化 百分比
 Jan Fev Mar Abr Mai Jun Jul Ago Set Out Nov Dez (01-06月) (01-06月) Variação %
 (Jan-Jun) (Jan-Jun)

整體犯罪活動 Act. delituosa geral	1320	893	1151	1173	1215	1168	6920	7116	-196	-2.8
--	-------------	------------	-------------	-------------	-------------	-------------	-------------	-------------	-------------	-------------

I 侵犯人身罪 Crimes contra a pessoa	220	150	206	226	245	200	1247	1333	-86	-6.5
---	------------	------------	------------	------------	------------	------------	-------------	-------------	------------	-------------

殺人 (案件/受害者) Homicídio (caso/vítima)	0	1	0	0	1	0	2/2	1/1	+1/+1	+100
普通傷害身體完整性 Ofensa simp. à int. física	113	99	100	131	113	107	663	774	-111	-14.3
嚴重傷害身體完整性 Ofensa grave à int. física	1	0	1	0	0	1	3	4	-1	-25
剝奪他人行動自由罪 Sequestro	30	12	40	30	36	21	169	144	+25	+17.4
綁架 Rapto	0	0	0	0	0	0	0	0	0	0
強姦 Violação	5	3	2	6	5	2	23	13	+10	+76.9
對兒童的性侵犯 Abuso sexual de criança	0	0	2	1	0	2	5	11	-6	-54.5
姦淫未成年人 Estupro	1	0	1	0	0	1	3	0	+3	b)
恐嚇 Ameaça	22	8	13	13	15	16	87	81	+6	+7.4
侮辱 Injúria	2	1	10	10	11	4	38	58	-20	-34.5
其他 Outros	46	26	37	35	64	46	254	247	+7	+2.8

總結 2019 年 1 月至 6 月之罪案及其與 2018 年同期之比較
Balço da criminalidade de Jan-Jun e sua comparação entre 2018-2019

2019

	01月	02月	03月	04月	05月	06月	07月	8月	9月	10月	11月	12月	2019 (01-06月)	2018 (01-06月)	變化	百分比
	Jan	Fev	Mar	Abr	Mai	Jun	Jul	Ago	Set	Out	Nov	Dez	(Jan-Jun)	(Jan-Jun)	Varição	%
II 侵犯財產罪	819	565	723	698	737	694							4236	4372	-136	-3.1
Crimes contra o Património																
盜竊 (總數)	262	211	255	204	202	214							1348	1521	-173	-11.4
Furto (Total)																
車輛內盜竊	4	2	8	7	11	3							35	58	-23	-39.7
Furto em viatura																
盜用重型/輕型電單車	7	3	8	12	6	11							47	54	-7	-13
Furto de uso de moto/ciclomotor																
盜用車輛	2	0	0	0	0	1							3	3	0	0
Furto de uso de viatura																
被扒手盜竊	126	111	119	71	73	97							597	683	-86	-12.6
Furto por carteirista																
爆竊寓所	8	3	4	4	2	4							25	31	-6	-19.4
Furto por AECF em residência																
爆竊商業場所	0	3	0	1	0	1							5	7	-2	-28.6
Furto por AECF em est. comercial																
其他盜竊	115	89	116	109	110	97							636	685	-49	-7.2
Outros furtos																
搶劫 (總數)	10	6	3	7	7	5							38	34	+4	+11.8
Roubo (Total)																
寓所內搶劫	1	0	0	0	0	1							2	3	-1	-33.3
Roubo em residência																
在街道或公共道路搶劫	3	3	3	1	0	2							12	7	+5	+71.4
Roubo em via ou caminho público																
其他搶劫	6	3	0	6	7	2							24	24	0	0
Outros roubos																
勒索	6	6	3	5	10	4							34	29	+5	+17.2
Extorsão																
暴利	61	17	50	60	56	52							296	261	+35	+13.4
Usura																
毀損	90 a)	51	73	104	99	102							519	528	-9	-1.7
Dano																
不正當據為己有	257	188	203	198	231	187							1264	1357	-93	-6.9
Apropriação ilegítima																
詐騙	101	68	114	99	109	103							594	514	+80	+15.6
Burla																
空頭支票	6	1	7	2	3	9							28	15	+13	+86.7
Cheque sem provisão																
其他	26	17	15	19	20	18							115	113	+2	+1.8
Outros																
III 妨害社會生活罪	94 a)	54	61	74	70	88							441	494	-53	-10.7
Crimes contra a Vida em Sociedade																
縱火	8 a)	4	2	4	1	3							22	25	-3	-12
Fogo posto																
偽造文件	39	27	29	31	37	55							218	268	-50	-18.7
Falsificação documento																
行使他人證件	10	3	4	8	5	3							33	23	+10	+43.5
Uso de doc. de ident. alheio																
將假貨幣轉手	20	15	18	19	14	10							96	103	-7	-6.8
Passagem de moeda falsa																
其他	17	5	8	12	13	17							72	75	-3	-4
Outros																

2019年上半年之罪案情況
 Criminalidade do 1º Sem. do ano 2019

總結 2019 年 1 月至 6 月之罪案及其與 2018 年同期之比較
Balanço da criminalidade de Jan-Jun e sua comparação entre 2018-2019

2019

	01月	02月	03月	04月	05月	06月	07月	8月	9月	10月	11月	12月	2019 (01-06月)	2018 (01-06月)	變化	百分比
	Jan	Fev	Mar	Abr	Mai	Jun	Jul	Ago	Set	Out	Nov	Dez	(Jan-Jun)	(Jan-Jun)	Variação	%
IV 妨害本地區罪 Crimes contra o Território	72	59	46	72	73	78							400	442	-42	-9.5
違令 Desobediência	53	36	24	44	47	59							263	287	-24	-8.4
作虛假聲明 Falsa declaração	9	13	17	20	22	16							97	122	-25	-20.5
其他 Outros	10	10	5	8	4	3							40	33	+7	+21.2
V 未納入其他組別的罪案 (單行刑事法例) Crimes não classifi. em outra parte (Legislação Penal Avulsa)	115	65	115	103	90	108							596	475	+121	+25.5
引誘協助收容僱用非法入境者 Ali. Aux. Acolh. emp. à I.I.	37	13	27	33	29	34							173	162	+11	+6.8
不法賭博 Jogo ilícito	2	1	0	5	0	1							9	13	-4	-30.8
販賣及出售毒品 Tráfico e venda de drogas	12	6	10	14	7	10							59	62	-3	-4.8
吸食麻醉品 Consumo estup.	5	5	12	5	8	5							40	27	+13	+48.1
醉酒或藥後駕駛 Cond. de emb./inf.estup. ou subs. psic.	9	7	12	6	10	22							66	63	+3	+4.8
醉酒駕駛 Cond. de embriagado	9	5	12	6	10	22							64	60	+4	+6.7
受麻醉品或精神科物質影響下駕駛 Sob influência de estup. ou subs. psic.	0	2	0	0	0	0							2	3	-1	-33.3
電腦犯罪 Criminalidade informática	29	20	35	28	15	19							146	102	+44	+43.1
其他 Outros	21	13	19	12	21	17							103	46	+57	+123.9
暴力犯罪 Criminalidade violenta	66 a)	32	60	63	58	44							323	298	+25	+8.4
青少年犯罪 Delinquência Juvenil	4	2	11	5	5	8							35	28	+7	+25
移交檢察院的案件 Casos remetidos ao M.ºP.º	2	1	2	2 c)	0	3							10	10	0	0
未移交檢察院的案件 Casos não remetidos ao M.ºP.º	2	1	9	3 c)	5	5							25	18	+7	+38.9
涉及的青年人之性別 Sexo dos jovens envolvidos	8	14	15	5	7	9							58	50	+8	+16
男性 Masculino	8	9	14	5	5	8							49	42	+7	+16.7
女性 Feminino	0	5	1	0	2	1							9	8	+1	+12.5
送交檢察院的人士 Indivíduos env. ao M.ºP.º	635	437	559	544	554	539							3268	3112	+156	+5

a) 司法警察局於5月份經調查後，將1月份的1宗毀損案轉為縱火案。

Após investigações efectuadas em Maio pela Polícia Judiciária sobre um caso de dano ocorrido em Janeiro, este ficou a ser classificado como caso de fogo posto.

b) 不適用。 Não adptável.

c) 數據更新。 Atualização de dados.

個別案件的簡要

Alguns crimes em destaque

2019年上半年個別案件的簡要

1- 殺人案 :共 2 宗，與去年同期的 1 宗，增加了1宗(+100%)。

- 2月17日
(已破案)

於12時45分，警方接報位於氹仔路氹連貫公路金沙城中心康萊德酒店房間內發現一具男性屍體，其後司法警察局派員到場調查。

經司警初步勘查發現屍體表面有多處由利器造成的開放性傷痕，且房間內並無發現死者的身份證明文件及財物，故循兇殺方向進行深入調查，並在內地警方協助下確定死者為一名在賭場內從事“換錢黨”的內地男子(受害人，男，內地居民，41歲)。經法醫對屍體進行剖驗，確定死者的致死原因為左胸前壁刺傷併心臟刺傷，伴心包及左側胸腔內大量積血而死，符合死於他殺。

司法警察局根據調查所得，同時經過天眼系統追查，鎖定與案件有關的一名嫌疑人，同時發現嫌疑人在作案後已即時離開本澳，於是立即透過警務聯絡機制將相關情況通報內地公安機關請求協助。內地警方接報後高度重視，經公安部統籌，廣東省公安廳、珠海市公安局及山西省公安協調、配合和支持下開展偵查工作，其後相關嫌疑人於山西省落網(嫌疑人，男，內地居民，26歲)。

- 5月18日
(已破案)

於20時54分，警方接報位於氹仔路氹連貫公路四季酒店天橋底發生一宗懷疑打鬥案件，四名內地男子遇襲，身負刀傷，分別送往兩醫院搶救，其中被送往氹仔鏡湖醫院的一名男子(受害人，男，內地居民，39歲)，於晚上10時13分經搶救後無效死亡。

另外三名傷者同樣持有中國內地通行證，年齡介乎廿九至卅九歲，分別左腰及左胸受傷，神志清醒，被轉往澳門山頂醫院救治。司法警察局根據調查所得，透過天眼系統確定疑犯潛逃內地後通報內地公安，司法警察局在省公安廳協調下，與珠海公安部門聯手破獲案件。

珠海市公安局人員成功緝獲包括主腦在內的四名疑犯，同時已掌握兩名在逃人士身份，經查後，確定事件由兩幫人士因賣淫利益爭執引起。

因傷害身體完整性致死：1宗。

- **4月27日**
(爭執)
(已破案)

於15時19分，警方接報打鐵斜巷5號威翠園3樓某單位門外發生一宗加重傷害身體完整性案件，警員到場發現一名男受害人(74歲，澳門居民)頭部流血受傷並已處於昏迷狀態，故協助消防將男受害人送住院救治。經調查，事件起因為受害人的男外孫(9歲，澳門居民)較早前於下環街市二樓兒童休憩區玩耍，與一名不認識之小童發生爭執，該名不認識之小童父親(嫌疑人)質問其有否親人在旁，接著要求受害人的外孫帶領到其外公家中會面，受害人與嫌疑人會面後發生爭執，嫌疑人用拳頭襲擊了受害人頭部數次，受害人便倒地昏迷，嫌疑人隨即逃離現場。

受害人送院後證實左邊眼角及左邊嘴角位有瘀傷情況、腦部出血、腦水腫，並延治4月28日9時47分救治無效死亡。嫌疑人於4月28日被警方拘捕，嫌疑人(36歲，澳門居民)經檢察院初步審訊，對嫌疑人作出羈押措施。

因剝奪他人行動自由引致死亡：1宗。

- **5月3日**
(已破案)

於6時59分，警方接獲一名男子來電，報稱在南灣大馬路622號二樓華發賓館房間內發生兇殺案。經調查，事件起因為男受害人(40歲，內地居民)賭博輸光賭本，向三名嫌疑人(男，內地居民)借五萬元貴利欲翻本。因輸光賭本無力還債，被帶到南灣大馬路華發賓館房間內禁錮。禁錮期間，三名嫌疑人對受害人施以虐待，迫令盡快籌錢還債，包括多次用皮帶鞭打、拖鞋拍打，又拳打腳踢，在虐待時更用毛巾塞口，以防受害人痛極呼叫，有人更用手機拍攝虐待過程，再將片段傳予受害人家屬，迫令盡快籌錢還債。期間，三名嫌疑人輪流看守受害人。但於清晨六時許，三名嫌疑人發現受害人躺在床上，沒有任何知覺及意識，此時才發現男受害人已死亡，故馬上逃離現場，因事態嚴重，故報警求助及向警員自首。司警落案控以三名嫌疑人剝奪他人行動自由引致他人死亡，且屬加重情節、犯罪集團及為賭博之高利貸罪，移送檢察院偵辦。

2- 縱火案：共 22 宗，與去年同期的 25 宗，減少了 3 宗(- 12%)。

	2019年 上半年	2018年 上半年	變化
總宗數	22	25	-3
燒車 (宗數)	3	1	+2
- 燒燬電單車 (輛)	1	1	0
- 燒燬汽車 (輛)	2	0	+2
- 波及店舖 (間)	0	0	0
住宅內 (宗數)	3	3	0
住宅大門、走廊、梯間 (宗數)	0	0	0
店舖 (宗數)	0	0	0
其他 (宗數)	16	21	-5

3- 搶劫案：共 38 宗，與去年同期的 34 宗，增加了 4 宗(+ 11.8%)。

	2019年 上半年	2018年 上半年	變化
總宗數	38	34	+4
住宅內搶劫	2	3	-1
在公共街道、道路或僻靜地方搶劫	9	7	+2
在大廈梯間、走廊、升降機內及停車場搶劫	3	0	+3
搶劫店舖	2	3	-1
顧客在店內被搶劫	0	0	0
在賭場內搶劫	3	6	-3
在酒店內搶劫	17	13	+4
在車輛內搶劫	0	0	0
其他	2	2	0

4- 盜竊案：共 1348 宗，與去年同期的 1521 宗，減少了173 宗(- 11.4%)。

	2019年 上半年	2018年 上半年	變化
總宗數	1348	1521	-173
車輛內盜竊	35	58	-23
被扒手盜竊	597	683	-86
- 在公共街道	183	162	+21
- 在公共交通工具內	176	175	+1
- 在公共場所	142	216	-74
- 在賭場內	96	130	-34
用破壞、爬越或假鑰匙方式入寓所盜竊	25	31	-6
用破壞、爬越或假鑰匙方式入商業場所盜竊	5	7	-2
盜用電單車	47	54	-7
盜用汽車	3	3	0
其他雜項盜竊	636	685	-49

5- 詐騙案：共 594 宗，與去年同期的 514 宗，增加了 80 宗(+ 15.6%)。

	2019年 上半年	2018年 上半年	變化
總宗數	594	514	+80
街頭詐騙	6	3	+3
- 祈福黨	1	0	+1
- 借手提電話	0	0	0
- 借錢	2	1	+1
- 買賣冒牌手機	1	1	0
- 寶藥黨	2	1	+1
- 電子零件	0	0	0
- 其他	0	0	0
兌換貨幣	56	43	+13
店舖	32	23	+9
- 找贖時進行詐騙	3	3	0
- 典當假物品詐騙當舖	29	20	+9
- 其他	0	0	0
的士司機找贖時進行詐騙	14	42	-28
涉及買賣/租賃樓宇或停車場等之詐騙	2	4	-2
天仙局	0	0	0
涉及賭場之詐騙	152	93	+59
藉介紹工作/辦理證件	49	25	+24
電話詐騙	36	61	-25
- 中獎	0	0	0
- 猜猜我是誰	22	15	+7
- 勒索詐騙	0	0	0
- 假冒政府機關人員	14	45	-31
- 短訊	0	0	0
- 其他	0	1	-1
利用電腦或互聯網詐騙	129	120	+9
- 一般	100	108	-8
- 色情服務陷阱	29	12	+17
投資移民	0	0	0
其他雜項詐騙	118	100	+18

6- 勒索：共 34 宗，與去年同期的 29 宗，增加了 5 宗(+ 17.2%)。

	2019年 上半年	2018年 上半年	變化
總宗數	34	29	+5
勒索分手費	4	2	+2
勒索保護費	0	0	0
拾獲/偷取物件後勒索當事人	4	5	-1
網上裸聊後被勒索	2	3	-1
其他	24	19	+5

7- 違令：共 263 宗，與去年同期的 287 宗，減少了24 宗(- 8.4%)。

	2019年 上半年	2018年 上半年	變化
總宗數	263	287	-24
非法再入境	146	135	+11
在禁止進入賭場情況下進入賭場	47	37	+10
不服警令	5	7	-2
在禁止駕駛情況下駕駛車輛	21	29	-8
拒絕酒精測試	1	2	-1
沒有依期報到	37	68	-31
違抗衛生局預防及控制吸煙辦公室職員的檢舉	0	1	-1
違反判決令	0	0	0
其他	6	8	-2

8- 非法勞工情況：共 61 宗 87人，與去年同期的 75 宗 117人，減少了 14 宗 (- 18.7%)，減少了30 人(- 25.6 %)。

		2019年 上半年	2018年 上半年	變化	
總宗數		61	75	-14	
總人數		87	117	-30	
涉及內地居民	宗數	43	54	-11	
	- 當中抓獲其僱主並移交檢察院	31	34	-3	
	- 未能抓獲其僱主 a)	12	20	-8	
	人數	64	91	-27	
涉及中國台灣居民	宗數	0	0	0	
	- 當中抓獲其僱主並移交檢察院	0	0	0	
	- 未能抓獲其僱主 a)	0	0	0	
	人數	0	0	0	
涉及香港居民	宗數	7	6	+1	
	- 當中抓獲其僱主並移交檢察院	3	1	+2	
	- 未能抓獲其僱主 a)	4	5	-1	
	人數	9	10	-1	
涉及外國居民	宗數	9	14	-5	
	- 當中抓獲其僱主並移交檢察院	6	14	-8	
	- 未能抓獲其僱主 a)	3	0	+3	
	人數	14	16	-2	
	非法勞工國籍	菲律賓	1	3	-2
		越南	9	10	-1
		印尼	1	0	+1
		澳洲	1	0	+1
		俄羅斯	1	0	+1
		泰國	1	0	+1
斯洛伐克		0	1	-1	
立陶宛		0	1	-1	
葡萄牙	0	1	-1		
其他 b)	宗數	2	1	+1	

備註：上述數據資料為非法勞工(黑工)，不包括過界勞工、過職勞工和自僱人士。

a) 涉及勞工已移交檢察院作"供備忘之聲明"。

b) 警方已立案，但仍在調查中。

2019年 上半年 假貨幣情況

		2019年上半年		2018年上半年		2018年全年	
總宗數		96		103		231	
貨幣種類	面額	張/硬幣/籌碼	價值	張/硬幣/籌碼	價值	張/硬幣/籌碼	價值
澳門幣	\$1 (硬幣)			1	\$1	1	\$1
	\$5 (硬幣)						
	\$10						
	\$50						
	\$100	9	\$900			1	\$100
	\$500					2	\$1,000
	\$1,000						
澳門幣總數:		9	\$900	1	\$1	4	\$1,101
港幣	\$10						
	\$20						
	\$50						
	\$100	3	\$300	10	\$1,000	11	\$1,100
	\$500	31	\$15,500	39	\$19,500	55	\$27,500
	\$1,000	77	\$77,000	87	\$87,000	308	\$308,000
港幣總數:		111	\$92,800	136	\$107,500	374	\$336,600
人民幣	\$10	2	\$20				
	\$20	2	\$40	5	\$100	15	\$300
	\$50	2	\$100	1	\$50	4	\$200
	\$100	40	\$4,000	36	\$3,600	87	\$8,700
人民幣總數:		46	\$4,160	42	\$3,750	106	\$9,200
美元	\$20						
	\$50						
	\$100	5	\$500	34	\$3,400	39	\$3,900
美元總數:		5	\$500	34	\$3,400	39	\$3,900
賭場籌碼	\$50						
	\$100						
	\$500						
	\$1,000	7	\$7,000	2	\$2,000	4	\$4,000
	\$5,000						
	\$10,000	6	\$60,000	42	\$420,000	48	\$480,000
	\$100,000	171	\$17,100,000	50	\$5,000,000	54	\$5,400,000
	\$500,000						
賭場籌碼總數:		184	\$17,167,000	94	\$5,422,000	106	\$5,884,000
總張數/硬幣/籌碼/總值(MOP)		355	17,787,569.20	307	5,726,481.00	629	6,449,963.00

青少年犯罪(15歲及以下) / DELINQUÊNCIA JUVENIL(≤15 anos de idade) (a)

	2019						2019	2018	變化 Variação
	1月 Jan	2月 Fev	3月 Mar	4月 Abr	5月 Mai	6月 Jun	1月至6月 Jan - Jun	1月至6月 Jan - Jun	
案件總數 Total de casos	4	2	11	5	5	8	35	28	+7
- 移交檢察院的案件 casos levados ao MP	2	1	2	2	0	3	10	10	0
- 未移交檢察院的案件 casos não levados ao MP	2	1	9	3	5	5	25	18	+7
- 未成年違反者 Menores infractores	8	14	15	5	7	9	58	50	+8
男性 sexo masculino	8	9	14	5	5	8	49	42	+7
女性 sexo feminino	0	5	1	0	2	1	9	8	+1
- 未成年受害者 Menores ofendidos	0	1	2	2	3	1	9	9	0
男性 sexo masculino	0	0	0	1	2	0	3	6	-3
女性 sexo feminino	0	1	2	1	1	1	6	3	+3

備註 OBS :

青少年犯罪(15歲及以下) / DELINQUÊNCIA JUVENIL(≤15 anos de idade) (b)

2019							2019	2018	變化 Variação
	1月 Jan	2月 Fev	3月 Mar	4月 Abr	5月 Mai	6月 Jun	1月至6月 Jan - Jun	1月至6月 Jan - Jun	
I 侵犯人身罪 Crimes contra a pessoa	1	1	5	3	2	3	15	13	+2
- 普通傷害身體完整性 Of Integ. Física simples	0	1	3	1	1	2	8	10	-2
- 嚴重傷害身體完整性 Of Integ. Física grave	0	0	0	0	0	0	0	0	0
- 恐嚇 Ameaça	0	0	0	0	0	0	0	0	0
- 強姦 Violação	0	0	0	0	0	0	0	0	0
- 對兒童之性侵犯 Abuso sexual de criança	0	0	1	0	0	0	1	0	+1
- 其他 Outros	1 a)	0	1 a)	2 b)	1 a)	1 a)	6	3	+3
II 侵犯財產罪 Crimes contra o património	2	1	6	0	1	2	12	6	+6
- 盜竊 Furto	1	0	6	0	1	2	10	2	+8
- 車輛內盜竊 Furto em viatura	0	0	0	0	0	0	0	1	-1
- 盜用車輛 Furto de uso de viatura	0	0	0	0	0	0	0	0	0
- 盜用電單車 Furto de uso de moto	0	0	0	0	0	0	0	0	0
- 搶劫 Roubo	0	0	0	0	0	0	0	0	0
- 損毀 Dano	1	0	0	0	0	0	1	3	-2
- 詐騙 Burla	0	0	0	0	0	0	0	0	0
- 勒索 Extorsão	0	1	0	0	0	0	1	0	+1
- 暴利 Usura	0	0	0	0	0	0	0	0	0
- 其他 Outros	0	0	0	0	0	0	0	0	0
III 妨害社會生活罪 Vs a vida em Sociéd.	1	0	0	0	2	0	3	5	-2
- 偽造文件 Falsificação documento	0	0	0	0	0	0	0	0	0
- 行使他人證件 Uso de docu. de ident. Alheio	0	0	0	0	0	0	0	0	0
- 縱火 Fogo posto	1	0	0	0	2	0	3	4	-1
- 其他 Outros	0	0	0	0	0	0	0	1	-1
IV 妨害本地區罪 Vs o Território	0	0	0	0	0	0	0	1	-1
- 違令 Desobediência	0	0	0	0	0	0	0	0	0
- 作虛假聲明 Falsa declaração	0	0	0	0	0	0	0	0	0
- 其他 Outros	0	0	0	0	0	0	0	1	-1
V 未納入其他組別的罪案 (單行刑事法例) Crimes não classifi. em outra parte (Legislação Penal Avulsa)	0	0	0	2	0	3	5	3	+2
- 引誘,協助,收容,僱用,非法入境者 Al.Aux.Ac.Emp. II	0	0	0	0	0	0	0	1	-1
- 販賣及出售毒品 Tráfico e venda de drogas	0	0	0	1	0	3	4	2	+2
- 非法吸食麻醉品 Consumo estupefaciente	0	0	0	0	0	0	0	0	0
- 其他 Outros	0	0	0	1 c)	0	0	1	0	+1
備註 OBS :									
a) 過失傷害身體完整性 Ofensa à integridade física por negligência									
b) 性騷擾 Importunação sexual									
c) 電腦犯罪 Criminalidade informática									

2019年上半年逾期逗留人士之概況

1. 逾期逗留人士

	2019年上半年			2018年上半年			變化
	男	女	小計	男	女	小計	
中國內地	7507	4862	12369	8060	4899	12959	-590
- 個人遊	874	623	1497	981	669	1650	-153
- 其他證件/簽注	6633	4239	10872	7079	4230	11309	-437
其他國籍	357	603	960	303	526	829	+131
總數	7864	5465	13329	8363	5425	13788	-459

2. 逾期逗留人士 (逾期之日數)

	少於30日					超於30日	總數
	1-7日	8-14日	15-21日	22-30日	小計		
中國內地	11301	454	163	121	12039	330	12369
- 個人遊	1290	81	46	16	1433	64	1497
- 其他證件/簽注	10011	373	117	105	10606	266	10872
其他國籍	510	93	80	51	734	226	960
總數	11811	547	243	172	12773	556	13329

3. 逾期不超於30日之人士 (已繳罰款和拒絕罰款)

	罰款	拒絕罰款	總數
中國內地	10375	1664	12039
- 個人遊	1174	259	1433
- 其他證件/簽注	9201	1405	10606
其他國籍	384	350	734
總數	10759	2014	12773

2019年自殺死亡統計資料 MAPA DE SUICÍDIO 2019

按死因及性別統計之自殺數目 SUICÍDIOS SEGUNDO AS CAUSAS DE MORTE E O SEXO																
死因 Causas de morte	月Mês	一月	二月	三月	四月	五月	六月	七月	八月	九月	十月	十一月	十二月	年	總數 Total	
		Jan	Fev	Mar	Abr	Mai	Jun	Jul	Ago	Set	Out	Nov	Dez	Ano		
燒炭 Queima de carvão	M		1											1	2	
	F					1								1		
自縊 Enforcamento	M	1		1	1	2	1							6	12	
	F	2	1	1			2							6		
跳樓 Precipitação	M	1	1	3	1									6	11	
	F	1	1		1	1	1							5		
服藥 Ingestão de droga	M															
	F															
割脈 Corte no Pulso	M						1							1	1	
	F															
其他 Outras	M	1	1		1		1							4	4	
	備註 Obs.	跳海	跳海		跳海		吞槍									
	F															
	備註 Obs.															
小計 Subtotal	M	3	3	4	3	2	3							18		
	F	3	2	1	1	2	3							12		
總數 TOTAL		6	5	5	4	4	6							30		

按歲組及性別統計之自殺數目 SUICÍDIOS SEGUNDO O GRUPO ETÁRIO E O SEXO																
歲組 Grupo etário	月Mês	一月	二月	三月	四月	五月	六月	七月	八月	九月	十月	十一月	十二月	年	總數 Total	
		Jan	Fev	Mar	Abr	Mai	Jun	Jul	Ago	Set	Out	Nov	Dez	Ano		
5-14 歲 Ano	M															
	F															
15-24 歲 Ano	M															
	F															
25-34 歲 Ano	M	1	1		1									3	5	
	F		1	1										2		
35-44 歲 Ano	M			1		1								2	4	
	F				1	1								2		
45-54 歲 Ano	M	1	1	1			1							4	5	
	F	1												1		
55-64 歲 Ano	M	1	1		1		1							4	9	
	F	2	1			1	1							5		
65-74 歲 Ano	M			1		1	1							3	3	
	F															
75+ 歲 Ano	M			1	1									2	4	
	F						2							2		
小計 Subtotal	M	3	3	4	3	2	3							18		
	F	3	2	1	1	2	3							12		
總數 TOTAL		6	5	5	4	4	6							30		

2019年企圖自殺統計資料 MAPA DE PARASUICÍDIO 2019

按方法及性別統計之企圖自殺數目 PARASUICÍDIO SEGUNDO OS MÉTODOS E O SEXO																
方法 Métodos	月Mês	一月 Jan	二月 Fev	三月 Mar	四月 Abr	五月 Mai	六月 Jun	七月 Jul	八月 Ago	九月 Set	十月 Out	十一月 Nov	十二月 Dez	年 Ano	總數 Total	
燒炭 Queima de carvão	M			2										2	4	
	F		1	1										2		
自縊 Enforcamento	M														2	
	F	1			1									2		
跳樓 Precipitação	M	2		1	1									4	5	
	F		1											1		
服藥 Ingestão de droga	M	2					2							4	18	
	F	3	1	2	3	3	2							14		
割脈 Corte no Pulso	M		1			1	1							3	22	
	F	3	6	3		2	5							19		
其他 Outras	M	2	3		4	3	1							13	21	
	備註 Obs.	1消毒 藥水 1不詳	1清潔液 1跳橋 1不詳		1跳海 3割頸	1割胸 1跳海 1跳橋	飲消毒 液									
	F		2	1	1	3	1							8		
小計 Subtotal	M	6	4	3	5	4	4							26		
	F	7	11	7	5	8	8							46		
總數 TOTAL		13	15	10	10	12	12							72		

按歲組及性別統計之企圖自殺數目 PARASUICÍDIOS SEGUNDO O GRUPO ETÁRIO E O SEXO																
歲組 Grupo etário	月Mês	一月 Jan	二月 Fev	三月 Mar	四月 Abr	五月 Mai	六月 Jun	七月 Jul	八月 Ago	九月 Set	十月 Out	十一月 Nov	十二月 Dez	年 Ano	總數 Total	
5-14 歲 Ano	M															
	F															
15-24 歲 Ano	M	1			1	1								3	15	
	F	1	4	4		1	2							12		
25-34 歲 Ano	M	3	3	2			2							10	26	
	F	4	3	2	2	1	4							16		
35-44 歲 Ano	M	1	1	1	1		1							5	14	
	F	1	4	1		1	2							9		
45-54 歲 Ano	M				1	1								2	6	
	F				1	3								4		
55-64 歲 Ano	M	1			1	2	1							5	9	
	F				2	2								4		
65-74 歲 Ano	M															
	F															
75+ 歲 Ano	M				1									1	2	
	F	1												1		
小計 Subtotal	M	6	4	3	5	4	4							26		
	F	7	11	7	5	8	8							46		
總數 TOTAL		13	15	10	10	12	12							72		

2019年每月拘留中心進出情況
Movimento de entrada /saída por mês do Centro de Detenção do ano 2019

月份 Meses	上月結餘 Saldo anterior		進入 Entrada		離開 Saída		現存 Existência	
	男 M	女 F	男 M	女 F	男 M	女 F	男 M	女 F
一月 JAN	4	5	9	5	9	9	4	1
	9		14		18		5	
二月 FEV	4	1	5	4	7	3	2	2
	5		9		10		4	
三月 MAR	2	2	9	13	3	10	8	5
	4		22		13		13	
四月 APR	8	5	6	9	9	6	5	8
	13		15		15		13	
五月 MAI	5	8	9	7	9	11	5	4
	13		16		20		9	
六月 JUN	5	4	2	12	3	11	4	5
	9		14		14		9	
七月 JUL								
八月 AGO								
九月 SET								
十月 OUT								
十一月 NOV								
十二月 DEZ								
總數 TOTAL			40	50	40	50		
			90		90			

內地居民在逗留澳門期間的情況
Situação de residentes do iRPC na RAEM

2019 年上半年內地居民逗留澳門期間的情況

1. 內地居民出入境概況及逾期逗留情況：(附件 1)

在上指期間共有 26,985,427 人次進入本澳。當中訪澳旅客 14,310,364 人次，外地學生 530,674 人次，外地僱員 12,055,183 人次，外地僱員家屬 4,940 人次及特別逗留證 84,266 人次。

而持“個人遊”簽注的旅客共 6,842,589 人次。

另外，逾期逗留內地居民共 12,369 人，當中持“個人遊”簽注的旅客有 1,497 人；而非法入境者共有 409 人。

2. 內地居民在澳違犯刑法情況：(附件 2)

共 2,103 人涉及 1,518 宗案件；當中屬“個人遊”人士有 253 人涉及 232 宗案件，佔“個人遊”來澳的總數十萬分之三點七。

犯罪種類

在這內地居民違犯的 1,518 宗案件中，所犯的主要為盜竊、剝奪他人行動自由、暴利和詐騙等；另外關於證件及身份資料的犯罪亦佔大部份，當中行使或藏有偽造證件共 126 宗，行使他人證件共 17 宗，作虛假身份資料及違反驅逐令而再次進入本澳分別為 59 宗及 123 宗。

3. 內地居民在澳涉及其它非刑事違例情況：(附件 3)

2019 年上半年，涉及違例的內地居民共 5,798 人次。

- 非法兌換： 共 4,036 人次；
- 扒仔： 共 704 人次；
- 懷疑從事賣淫活動： 共 689 人次；
- 非法勞工(黑工)： 共 64 人次；
- 其他違例： 共 305 人次。

4. 內地居民逗留澳門期間為罪案受害人的情況：(附件 4)

在上指期間，內地旅客在訪澳期間共有 2,184 人成為罪案的受害人，有關的案件主要是傷人、被扒手盜竊、搶劫、剝奪他人行動自由、暴利和詐騙等，發生的地點主要在出入境口岸、旅遊區及賭場。

(附件 Anexo 1)

2019年與2018年上半年內地居民出入境之情況

Situação de residentes do iRPC entradas e saídas no 1º semestre do ano 2019 e 2018

年份 Ano	2019年上半年 1º Sem. de 2019		2018年上半年 1º Sem. de 2018		變化 Var.	
	入境 Entrada	出境 Saída	入境 Entrada	出境 Saída	入境 Entrada	出境 Saída
訪澳旅客 Visitante	14 310 364	14 349 300	11 702 448	11 713 261	+2 607 916	+2 636 039
外地學生 Estudantes Estrangeiros	530 674	535 589	450 485	456 473	+ 80 189	+ 79 116
外地僱員 T.I./TNR	12 055 183	12 057 369	11 344 082	11 346 453	+ 711 101	+ 710 916
外地僱員家屬 Familiar de TNR	4 940	4 916	3 773	3 764	+ 1 167	+ 1 152
特別逗留證 Titulo Especial de Permanencia	84 266	85 436	84 274	85 863	- 8	- 427
總數 TOTAL	26 985 427	27 032 610	23 585 062	23 605 814	+3 400 365	+3 426 796

年份 Ano	2019年上半年 1º Sem. de 2019		2018年上半年 1º Sem. de 2018		變化 Var.	
	入境 Entrada	出境 Saída	入境 Entrada	出境 Saída	入境 Entrada	出境 Saída
護照 Passaporte	1 645 729	1 652 456	1 559 932	1 566 093	+ 85 797	+ 86 363
通行證 Salvo do Conduto	18 497 109	18 510 748	16 241 866	16 244 246	+2 255 243	+2 266 502
通行證 (個人遊) Salvo do Conduto (Visto Individual)	6 842 589	6 869 406	5 783 264	5 795 475	+1 059 325	+1 073 931
總數 TOTAL	26 985 427	27 032 610	23 585 062	23 605 814	+3 400 365	+3 426 796

2019年與2018年上半年非法入境者及逾期逗留人士之情況

Situação de I.I. e Individuo c/excesso permanência do iRPC no 1º semestre do ano 2019 e 2018

非法概況 Situação de ilegal	2019 年上半年 1º Sem. de 2019	2018 年上半年 1º Sem. de 2018	變化 Var.
1 非法入境者 Imigrante Ilegal	409	336	+73
- 男性 Masc.	313	274	+39
- 女性 Fem.	96	62	+34

非法概況 Situação de ilegal	2019 年上半年 1º Sem. de 2019	2018 年上半年 1º Sem. de 2018	變化 Var.
1 逾期逗留超過30天/其他證件 Exc. Perm. /Outros Doc. > 30 dias	266	280	-14
- 男性 Masc.	161	183	-22
- 女性 Fem.	105	97	+8
2 逾期逗留不超過30天/其他證件 Com exc. perm. não superior a 30 dias /Outros Doc.	10606	11029	-423
--2.1 已繳罰款 Pagamento de multa	9201	9471	-270
- 男性 Masc.	5637	5915	-278
- 女性 Fem.	3564	3556	+8
--2.2 拒絕罰款 Não Pagamento de multa	1405	1558	-153
- 男性 Masc.	835	981	-146
- 女性 Fem.	570	574	-4
3 逾期逗留超過30天/個人遊 Exc. Perm. /Visto Ind. > 30 dias	64	78	-14
- 男性 Masc.	35	46	-11
- 女性 Fem.	29	32	-3
4 逾期逗留不超過30天/個人遊 Com exc. perm. não superior a 30 dias /Visto Ind.	1433	1572	-139
--4.1 已繳罰款 Pagamento de multa	1174	1289	-115
- 男性 Masc.	697	784	-87
- 女性 Fem.	477	505	-28
--4.2 拒絕罰款 Não Pagamento de multa	259	283	-24
- 男性 Masc.	142	151	-9
- 女性 Fem.	117	132	-15
逾期逗留總數 Total de Exc. Perm.	12369	12959	-590

(附件 Anexo 2)

2019 年與 2018 年上半年內地居民涉及刑事犯罪情況

Situação de Infracção Penal cometidas por residents do iRPC no 1º semestre do ano 2019 e 2018

年份 Ano	2019年上半年 1º Sem. de 2019						2018年上半年 1º Sem. de 2018						變化 Var.					
	其他證件(不包括個人遊簽注) Outros Doc.(não inclui visto Indi.)		持通行証之“個人遊”簽注人士 Titulares de S.C. com “visto indi”.		總數 Total		其他證件(不包括個人遊簽注) Outros Doc.(não inclui visto Indi.)		持通行証之“個人遊”簽注人士 Titulares de S.C. com “visto indi”.		總數 Total		其他證件(不包括個人遊簽注) Outros Doc.(não inclui visto Indi.)		持通行証之“個人遊”簽注人士 Titulares de S.C. com “visto indi”.		總數 Total	
罪案種類 Tipo de Crimes	宗數 Caso	人數 Pessoa	宗數 Caso	人數 Pessoa	宗數 Caso	人數 Pessoa	宗數 Caso	人數 Pessoa	宗數 Caso	人數 Pessoa	宗數 Caso	人數 Pessoa	宗數 Caso	人數 Pessoa	宗數 Caso	人數 Pessoa	宗數 Caso	人數 Pessoa
盜竊 Furto	141	160	20	21	161	181	183	207	23	24	206	231	-42	-47	-3	-3	-45	-50
搶劫 Roubo	17	21	3	3	20	24	15	21	5	5	20	26	+2	0	-2	-2	0	-2
殺人 Homicídio	0	0	0	0	0	0	0	0	0	0	0	0	0	0	0	0	0	0
縱火 Fogo posto	5	5	1	1	6	6	1	1	0	0	1	1	+4	+4	+1	+1	+5	+5
販賣麻醉品 Tráfico Estupef.	5	5	8	8	13	13	8	14	9	30	17	44	-3	-9	-1	-22	-4	-31
非法吸食麻醉品 Consumo Estupef.	7	8	9	10	16	18	6	20	6	6	12	26	+1	-12	+3	+4	+4	-8
暴利 Usura	208	389	27	31	235	420	164	295	37	43	201	338	+44	+94	-10	-12	+34	+82
剝奪他人行動自由 Sequestro	97	186	12	14	109	200	129	238	23	26	152	264	-32	-52	-11	-12	-43	-64
綁架 Rapto	0	0	0	0	0	0	0	0	0	0	0	0	0	0	0	0	0	0
詐騙 Burla	174	230	26	32	200	262	126	210	30	34	156	244	+48	+20	-4	-2	+44	+18
偽造文件 Falsif. Doc.	101	101	25	25	126	126	99	108	14	14	113	122	+2	-7	+11	+11	+13	+4
行使其他人證明文件 Uso Doc. Ident. Alheio	14	15	3	3	17	18	13	13	1	1	14	14	+1	+2	+2	+2	+3	+4
作虛假之陳述及聲明 Fal.sif. Dep/Declaração	53	53	6	6	59	59	48	47	4	4	52	51	+5	+6	+2	+2	+7	+8
違令 Desobediência	116	123	7	7	123	130	128	136	2	2	130	138	-12	-13	+5	+5	-7	-8
協助 / 引誘 / 收容 / 僱用非法入境者 A.A.A. Emp. II	73	94	7	7	80	101	68	86	5	6	73	92	+5	+8	+2	+1	+7	+9
其他 Outros	275	460	78	85	353	545	293	484	56	70	349	554	-18	-24	+22	+15	+4	-9
合計 Total	1286	1850	232	253	1518	2103	1281	1880	215	265	1496	2145	+5	-30	+17	-12	+22	-42

(附件 Anexo 3)

2019年與2018年上半年內地居民涉及其它非刑事違例情況

Situação de Infracção não Penal cometidas por residents do iRPC no 1º semestre do ano 2019 e 2018

違例種類 (人數) Tipo de Infracções (pessoa)	2019 年上半年 1º Sem. de 2019	2018 年上半年 1º Sem. de 2018	變化 Var.
非法兌換 Troca ilegal	4036	753	+3283
扒仔 Corrector de Jogo	704	614	+90
懷疑從事賣淫活動 Suspeita em actividade de prostituição	689	480	+209
非法勞工--黑工 Trabalhadores Ilegais	64	91	-27
其他 Outros	305	78	+227
合計 Total	5 798	2 016	+3782

(附件 Anexo 4)

2019年與2018年上半年內地居民逗留澳門期間為罪案受害人情況

Situação de residents do iRPC vítimas de crimes em Macau no 1º semestre do ano 2019 e 2018

年份 Ano	2019年上半年 1º Sem. de 2019					2018年上半年 1º Sem. de 2018					變化 Var.				
	其他證件(不包括 個人遊簽注) Outros Doc.(não inclui visto Indi.)		持通行証之“個人 遊”簽注人士 Titulares de S.C. com “visto indi.”		合計 Total	其他證件(不包括 個人遊簽注) Outros Doc.(não inclui visto Indi.)		持通行証之“個人 遊”簽注人士 Titulares de S.C. com “visto indi.”		合計 Total	其他證件(不包括個 人遊簽注) Outros Doc.(não inclui visto Indi.)		持通行証之“個人 遊”簽注人士 Titulares de S.C. com “visto indi.”		合計 Total
	男 M	女 F	男 M	女 F		男 M	女 F	男 M	女 F		男 M	女 F	男 M	女 F	
殺人 Homicídio	2	0	0	0	2	0	0	0	0	0	+2	0	0	0	+2
普通傷人 Ofensa simples	43	29	1	9	82	50	39	10	9	108	-7	-10	-9	0	-26
嚴重傷人 Ofensa grave	0	0	0	0	0	0	0	0	0	0	0	0	0	0	0
恐嚇 Ameaça	4	4	0	0	8	2	2	0	1	5	+2	+2	0	-1	+3
剝奪他人行動自由罪 Sequestro	114	40	15	2	171	91	28	12	4	135	+23	+12	+3	-2	+36
綁架 Rapto	0	0	0	0	0	0	0	0	0	0	0	0	0	0	0
強姦 Violação	0	7	0	1	8	0	6	0	1	7	0	+1	0	0	+1
淫媒 Lenocínio	0	20	0	2	22	0	19	0	2	21	0	+1	0	0	+1
盜竊 Furto	254	187	77	80	598	258	179	63	70	570	-4	+8	+14	+10	+28
搶劫 Roubo	8	10	0	2	20	10	10	0	0	20	-2	0	0	+2	0
毀損 Dano	12	9	0	0	21	15	4	0	0	19	-3	+5	0	0	+2
信用之濫用 Abuso de confiança	36	12	9	4	61	43	7	6	0	56	-7	+5	+3	+4	+5
詐騙 Burla	189	88	25	24	326	126	82	16	15	239	+63	+6	+9	+9	+87
勒索 Extorsão	4	1	0	0	5	4	3	0	1	8	0	-2	0	-1	-3
暴利 Usura	185	56	27	14	282	158	55	22	5	240	+27	+1	+5	+9	+42
其他 Outros	260	171	87	60	578	295	224	114	98	731	-35	-53	-27	-38	-153
合計 Total	1111	634	241	198	2184	1052	658	243	206	2159	+59	-24	-2	-8	+25

香港居民在逗留澳門期間違法情況
Crimes cometidos por residentes HKSAR

2019年與2018年同期涉及香港居民逗留澳門期間違法情況
 Crimes cometidos por residentes de Hong Kong (Ocorrência em Macau)
 do ano 2019 e do mesmo período no ano de 2018

罪案類別 Tipo de crime	2019年1至6月 Jan-Jun de 2019				2018年1至6月 Jan-Jun de 2018				變化 Var.			
	宗數 Caso	人數 Pessoa			宗數 Caso	人數 Pessoa			宗數 Caso	人數 Pessoa		
		男 M	女 F	合計 Total		男 M	女 F	合計 Total		男 M	女 F	合計 Total
盜竊 Furto	7	7		7	8	5	3	8	-1	+2	-3	-1
搶劫 Roubo				0				0	0	0	0	0
普通傷害身體完整性 Ofensa simples à integridade física	14	12	5	17	14	14	2	16	0	-2	+3	+1
縱火 Fogo Posto	3	3		3				0	+3	+3	0	+3
販賣麻醉品 Tráfico Estupef	36	41	6	47	25	28	2	30	+11	+13	+4	+17
非法吸食麻醉品 Consumo Estupef	2	2		2	4	4		4	-2	-2	0	-2
暴利 Usura	7	5	2	7	5	6		6	+2	-1	+2	+1
剝奪他人行動自由 Sequestro	1		1	1				0	+1	0	+1	+1
將假貨幣轉手 Passagem de moeda falsa	3	3		3	1		1	1	+2	+3	-1	+2
詐騙 Burla	21	18	7	25	17	18	5	23	+4	0	+2	+2
偽造文件 Falsificação documento	8	3	5	8	5	4	1	5	+3	-1	+4	+3
行使其他人證明文件 Uso Doc. Ident. Alheio	1		1	1				0	+1	0	+1	+1
作虛假聲明 Falsa declaração	2	2		2				0	+2	+2	0	+2
違令 Desobediência	4	3	1	4	4	4		4	0	-1	+1	0
協助，引誘，收容，僱用非法移民 Ali. Aux. Acolh. e Emprego Imig. Illegal	3	2	1	3				0	+3	+2	+1	+3
其他 Outros	47	44	6	50	38	35	10	45	+9	+9	-4	+5
總數 Total	159	145	35	180	121	118	24	142	+38	+27	+11	+38