

保安司司長向傳媒發佈 2018 年
全年罪案情況

Balanço da Criminalidade do ano de 2018
apresentado pelo Secretário para a
Segurança aos OCS

保安司司長交給傳媒的文件

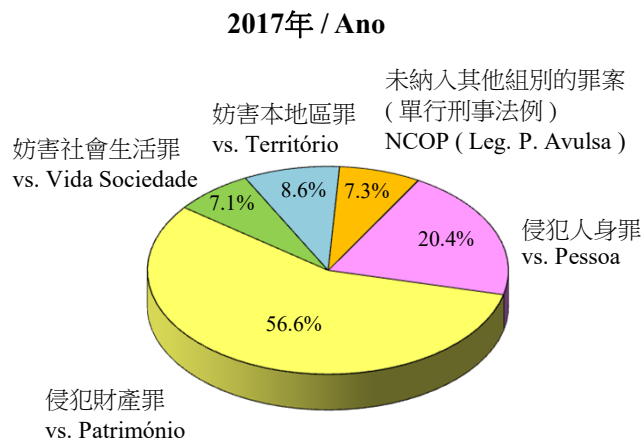
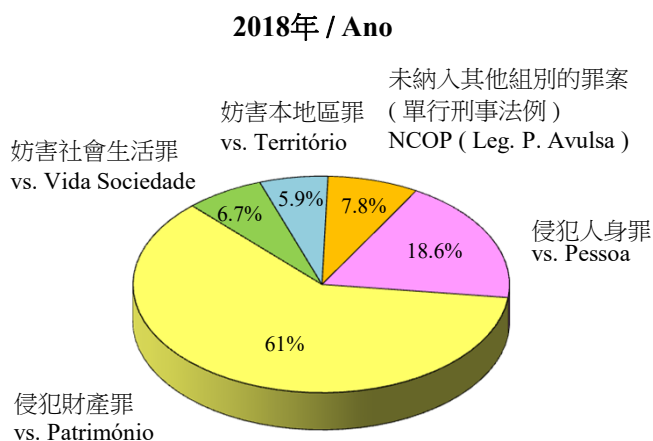
**Documentos a fornecer aos OCS durante
a conferência do Sec. para a Segurança**

總結2018年罪案情況

Balanco da criminalidade 2018 e sua comparação entre 2017-2018

1. 整體犯罪活動 Actividade delituosa em geral

年份 Ano	侵犯人身罪 Crimes contra a Pessoa	侵犯財產罪 Crimes contra o Património	妨害社會生活罪 Crimes contra a Vida em Soc.	妨害本地區罪 Crimes contra o Território	未納入其他組別的罪案 (單行刑事法例) Crimes não classificados em outra parte (Legislação Penal Avulsa)	整體犯罪 Actividade Delituosa em Geral
2018年/Ano	2672	8763	965	841	1124	14365
2017年/Ano	2919	8087	1013	1227	1047	14293
變化 / 百分比 Var. / %	↓ 247 / 8.5 %	↑ 676 / 8.4 %	↓ 48 / 4.7 %	↓ 386 / 31.5 %	↑ 77 / 7.4 %	↑ 72 / 0.5 %



2. 暴力犯罪 Criminalidade violenta

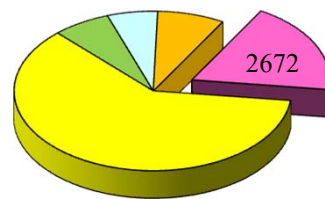
	2018年/ Ano	2017年/ Ano	變化 Variação
暴力犯罪 Criminalidade violenta	647	820	↓ 173 / 21.1 %
對兒童之性侵犯 Abuso sexual de criança	27	18	↑ 9 / 50 %
縱火 Fogo posto	63	54	↑ 9 / 16.7 %
其他侵害身體完整性罪 Outros crimes contra a integridade fisica	3	0	↑ 3 / a)
其他侵犯生命罪 Outros crimes contra a vida	2	1	↑ 1 / 100 %
剝奪他人行動自由罪 Sequestro	327	466	↓ 139 / 29.8 %
搶劫 Roubo	69	108	↓ 39 / 36.1 %
販賣及出售毒品 Tráfico e venda de drogas	115	126	↓ 11 / 8.7 %
強姦 Violação	31	35	↓ 4 / 11.4 %
謀殺 Homicídio	2	3	↓ 1 / 33.3 %
嚴重脅迫 Coacção grave	0	1	↓ 1 / a)
因傷害身體完整性致死 Morte provocada pela ofensa à integridade fisica	1	1	0
嚴重傷害身體完整性 Ofensa grave à int. fisica	7	7	0

a) 不適用 Não adptável

3. 侵犯人身罪 Crimes contra a pessoa

2018年/ Ano	2017年/ Ano	變化 Variação
2672	2919	↓ 247 / 8.5 %

侵犯人身罪
vs. Pessoa

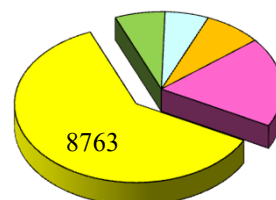


	2018年/ Ano	2017年/ Ano	變化 Variação		2018年/ Ano	2017年/ Ano	變化 Variação
對兒童之性侵犯 Abuso sexual de criança	27	18	↑ 9 / 50 %	普通傷害身體完整性 Ofensa simp. à int. física	1510	1722	↓ 212 / 12.3 %
				剝奪他人行動自由罪 Sequestro	327	466	↓ 139 / 29.8 %
				侮辱 Injúria	105	147	↓ 42 / 28.6 %
				恐嚇 Ameaça	166	184	↓ 18 / 9.8 %
				強姦 Violação	31	35	↓ 4 / 11.4 %
				謀殺 Homicídio	2	3	↓ 1 / 33.3 %
				嚴重傷害身體完整性 Ofensa grave à int. física	7	7	0

4. 侵犯財產罪 Crimes contra o Património

2018年/ Ano	2017年/ Ano	變化 Variação
8763	8087	↑ 676 / 8.4 %

侵犯財產罪
vs. Património

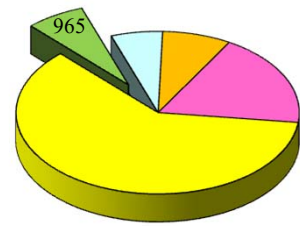


	2018年/ Ano	2017年/ Ano	變化 Variação		2018年/ Ano	2017年/ Ano	變化 Variação
詐騙 Burla	1195	910	↑ 285 / 31.3 %	盜竊(總數) Furto (Total)	2747	2937	↓ 190 / 6.5 %
暴利 Usura	568	448	↑ 120 / 26.8 %	搶劫(總數) Roubo (Total)	69	108	↓ 39 / 36.1 %
				盜用重型/輕型電單車 Furto de uso de moto/ciclomotor	104	131	↓ 27 / 20.6 %
				被扒手盜竊 Furto por carteirista	1117	1141	↓ 24 / 2.1 %
				盜用車輛 Furto de uso de viatura	6	22	↓ 16 / 72.7 %
				勒索 Extorsão	57	72	↓ 15 / 20.8 %
				爆竊寓所 Furto por AECF em residência	56	59	↓ 3 / 5.1 %

5. 妨害社會生活罪 Crimes contra a Vida em Sociedade

2018年/ Ano	2017年/ Ano	變化 Variação
965	1013	↓ 48 / 4.7 %

妨害社會生活罪
vs. Vida em Sociedade

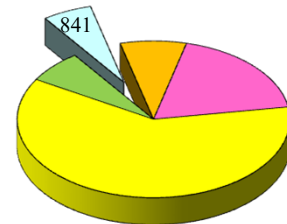


	2018年/ Ano	2017年/ Ano	變化 Variação
縱火 Fogo posto	63	54	↑ 9 / 16.7 %
偽造文件 Falsificação de documento	485	477	↑ 8 / 1.7 %
將假貨幣轉手 Passagem de moeda falsa	231	299	↓ 68 / 22.7 %
行使他人證件 Uso de doc. de ident. Alheio	42	46	↓ 4 / 8.7 %

6. 妨害本地區罪 Crimes contra o Território

2018年/ Ano	2017年/ Ano	變化 Variação
841	1227	↓ 386 / 31.5 %

妨害本地區罪
vs. Território



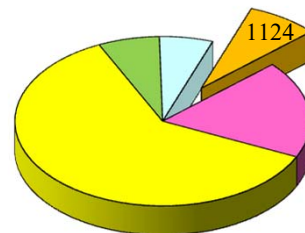
	2018年/ Ano	2017年/ Ano	變化 Variação
作虛假聲明 Falsa declaração	229	153	↑ 76 / 49.7 %
違令 Desobediência	529	981	↓ 452 / 46.1 %

7. 未納入其他組別的罪案 (單行刑事法例)

Crimes não classificados em outra parte (Legislação Penal Avulsa)

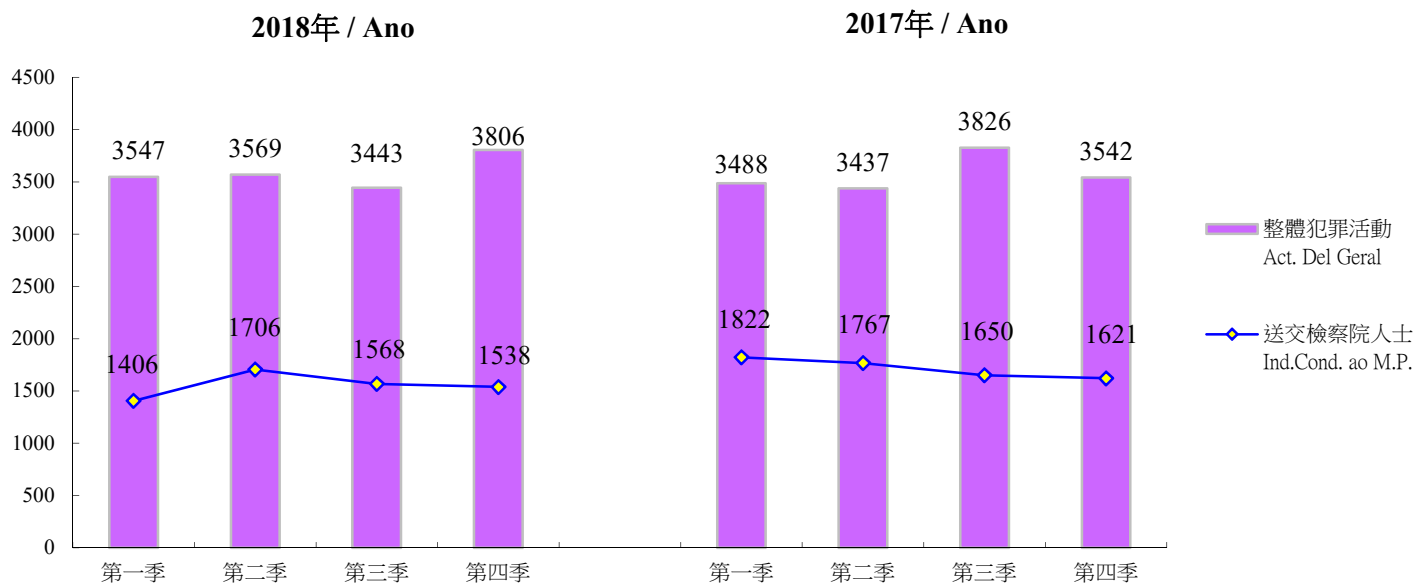
未納入其他組別的罪案 (單行刑事法例)
NCOP (Leg. P. Avulsa)

2018年/ Ano	2017年/ Ano	變化 Variação
1124	1047	↑ 77 / 7.4 %



	2018年/ Ano	2017年/ Ano	變化 Variação
吸食麻醉品 Consumo estupefacientes	51	75	↓ 24 / 32 %
引誘協助收容僱用非法入境者 Ali. Aux. Acolh. Emp. à I.I.	313	329	↓ 16 / 4.9 %
販賣及出售毒品 Tráfico e venda de drogas	115	126	↓ 11 / 8.7 %

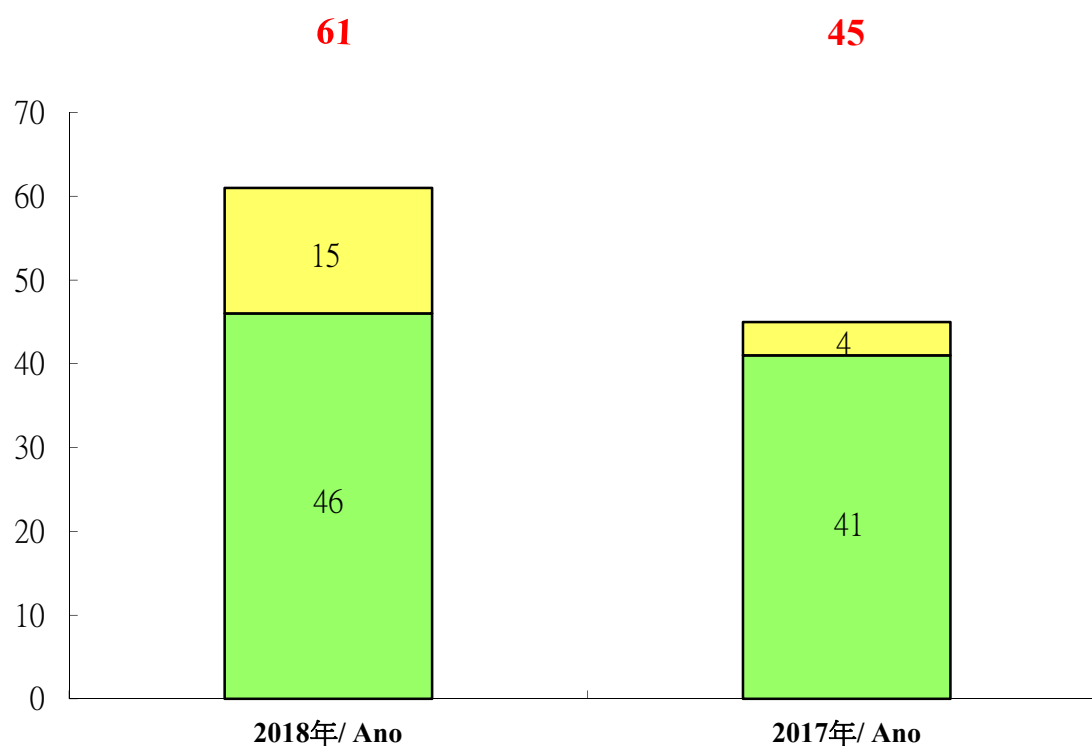
8. 送交檢察院的人士 Individuos conduzidos ao Ministério Público



	2018年/ Ano	2017年/ Ano	變化 Variação
送交檢察院的人士 Indivíduos conduzidos ao Ministério Público	6218	6860	↓ 642 / 9.4 %

9. 青少年犯罪 Delinquência juvenil

	2018年/ Ano	2017年/ Ano	變化 Variação
已移交檢察院的案件 Casos remetidos ao M.ºP.º	15	4	↑ 11 / 275 %
未移交檢察院的案件 Casos não remetidos ao M.ºP.º	46	41	↑ 5 / 12.2 %
總數 Total	61	45	↑ 16 / 35.6 %



涉及的青年人之性別 Sexo dos jovens envolvidos

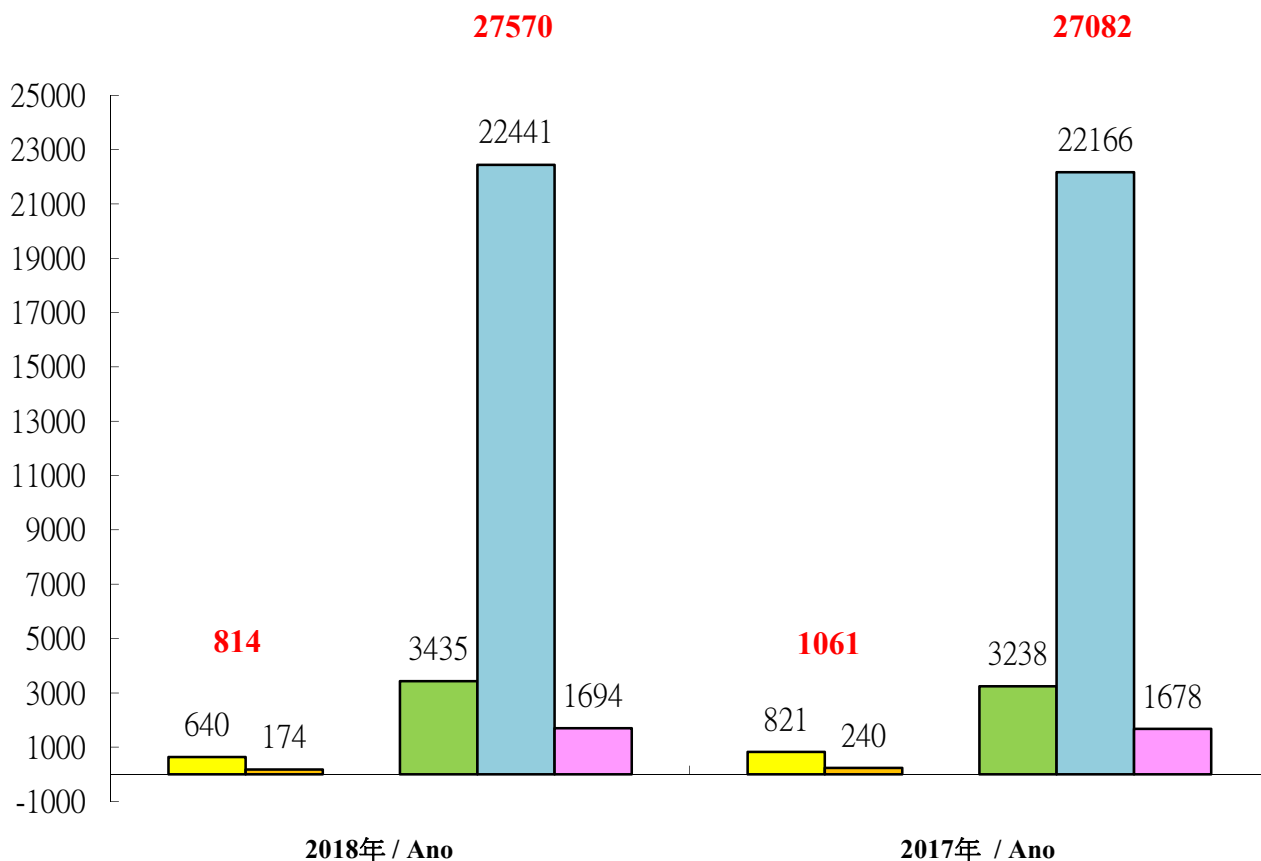
	2018年/ Ano	2017年/ Ano	變化 Variação
男性 Masculino	81	44	↑ 37 / 84.1 %
女性 Feminino	11	9	↑ 2 / 22.2 %
總數 Total	92	53	↑ 39 / 73.6 %

10. 非法入境者及逾期逗留人士

Imigrante ilegal e excesso de permanência

非法入境者 Imigrante ilegal	2018年/ Ano	2017年/ Ano	變化 Variação
中國內地非法入境者 I.I. da China Continental	640	821	↓ 181 / 22 %
其他國籍非法入境者 I.I. da outra nacionalidade	174	240	↓ 66 / 27.5%
總數 Total	814	1061	↓ 247 / 23.3 %

逾期逗留人士 Excesso de permanência	2018年/ Ano	2017年/ Ano	變化 Variação
中國內地逾期逗留人士 Indivíduo c/excesso permanência da China Continental	25876	25404	↑ 472 / 1.9 %
- 個人遊簽注 Visto individual	3435	3238	↑ 197 / 6.1 %
- 其他證件/簽注 Outro doc / visto	22441	22166	↑ 275 / 1.2 %
其他國籍逾期逗留人士 Indivíduo c/excesso permanência da outra nacionalidade	1694	1678	↑ 16 / 1 %
總數 Total	27570	27082	↑ 488 / 1.8 %



ÍNDICE

1. Resumo da criminalidade do ano de 2018	P. 1 - 2
(Anexo)	P. 3 - 4
2. Alguns crimes em destaque	
● Homicídio	P. 5 - 6
● Fogo Posto	P. 7
● Roubo	P. 7
● Furto	P. 8
● Burla	P. 9
● Extorsão	P. 10
● Desobediência	P. 10
● Emprego Ilegal	P. 11
● Passagem moeda falsa.....	P. 12
● Delinquência Juvenil	P. 13 - 14
● Indivíduo c/excesso de permanência.....	P. 15
● Suicídio e tentativa de suicídio.....	P. 16 - 17
● Movimento de entrada / saída do Centro de Detenção.....	P. 18
3. Situação de residentes do iRPC na RAEM	
● Movimento de Entrada/Saída.....	P. 19
● Excesso permanência.....	P. 19
● Crimes cometido por residente do iRPC	P. 19 - 20
● Infracções dos residentes do iRPC	P. 20 - 21
● Vítimas residentes do iRPC	P. 21
(Anexo)	P. 22 - 26
4. Crimes cometidos por residentes HKSAR	P. 27

總結 2018 年全年之罪案情況

Resumo da criminalidade do ano de 2018

BALANÇO DA CRIMINALIDADE DO ANO DE 2018

1. A Actividade Delituosa Geral de Jan a Dez do ano 2018.

Foram registadas pelas polícias **14365** ocorrências de delitos o que traduz um aumento de 72 casos, (+0,5%) em relação ao período homólogo do ano 2017 . (**14365** vs **14293**)

As variações verificadas foram as seguintes :

CRIME CONTRA A PESSOA : REDUÇÃO de 247 casos /-8,5% (**2672** vs **2919**)

CRIME CONTRA O PATRIMÓNIO : AUMENTO de 676 casos /+8,4% (**8763** vs **8087**)

CRIME CONTRA A VIDA EM SOCIEDADE : REDUÇÃO de 48 casos /-4,7% (**965** vs **1013**)

CRIME CONTRA O TERRITÓRIO : REDUÇÃO de 386 casos /-31,5% (**841** vs **1227**)

CRIME NÃO CLAS. EM OUTROS GRUPOS : AUMENTO de 77 casos /+7,4% (**1124** vs **1047**)

2. Criminalidade Violenta : Foram registadas de Jan a Dez do ano 2018 , **647** ocorrências de delitos violentos quando comparado com o período homólogo do ano 2017 (**647** vs **820**) o que traduz uma redução de 173 casos (-21,1%) .

De salientar as variações constatadas nos seguintes crimes violentos :

- Homicídio – Registado 2 casos vs 3 casos/2017 (redução de 1 caso , -33,3 %) ;
- Roubo – Registados 69 casos vs 108 casos/2017 (redução de 39 casos , -36,1 %) ;
- Incêndios, explosões e outras condutas especialmente perigosas – Registados 63 casos vs 54 casos /2017 (aumento de 9 casos , +16,7 %) ;
- Tráfico e venda de drogas – Registados 115 casos vs 126 casos/2017 (redução de 11 casos , -8,7%)

3. Grupo de crimes contra a pessoa : Foram registadas durante o período em apreço **2672** ocorrências de delitos enquanto que em igual período o ano anterior foram **2919** delitos (redução de 247 casos , -8,5 %) .

As variações numéricas em destaque entre os dois periodos foram :

- **Ofensa Simples à Intergridade Física** : redução de 212 casos (1510 vs 1722) ;
- **Ofensa Graves à Intergridade Física** : igual de caso (7 vs 7) ;
- **Rapto** : igual de caso (0 vs 0) ;
- **Sequestro** : redução de 139 casos (327 vs 466) ;
- **Violação** : redução de 4 casos (31 vs 35) ;
- **Abuso Sexual de Criança** : aumento de 9 casos (27 vs 18) ;
- **Ameaça** : redução de 18 casos (166 vs 184) .

4. Grupo de crimes contra o Património : Foram registadas no total **8763** ocorrências de delitos enquanto que em igual período de 2017 registaram-se **8087** casos (aumento de 676 casos , +8,4%) . As variações numéricas em destaque foram :

- **Roubo** : redução de 39 casos (69 vs 108) ;
- **Furtos** : redução de 190 casos (2747 vs 2937) ;
 - redução de 24 casos de Furto por carteirista (1117 vs 1141) ;
 - redução de 3 casos de Furto por arrombamento em residência (56 vs 59) ;
 - aumento de 6 casos de Furto por arrombamento em est. comercial (12 vs 6) ;
- **Extorsão** : redução de 15 casos (57 vs 72) ;
- **Usura** : aumento de 120 casos (568 vs 448) ;
- **Cheque sem provisão** : redução de 3 casos (44 vs 47) ;
- **Dano** : redução de 225 casos (1072 vs 1297) ;
- **Burla** : aumento de 285 casos (1195 vs 910) ;
- **Apropriação ilegítima** : aumento de 718 casos (2763 vs 2045) .

5. **Grupo de crimes contra a Vida em Sociedade** : Foram registados , no período em apreço , **965** delitos enquanto que em igual período do ano transacto registaram-se **1013** casos (redução de 48 casos / -4,7%). As variações numéricas em destaque foram :
- **Falsificação de documento** : aumento de 8 casos (485 vs 477) ;
 - **Uso de documento de identificação alheio** : redução de 4 casos (42 vs 46) ;
 - **Fogo Posto**: aumento de 9 casos (63 vs 54) ;
 - **Passagem de moeda falsa** : redução de 68 casos (231 vs 299).
6. **Grupo de crimes contra o Território** : Foram registados **841** delitos enquanto que em igual período do ano 2017 foram **1227** casos (redução de 386 casos / -31,5%). As variações em destaque foram :
- **Desobediência** : redução de 452 casos (529 vs 981) ;
 - **Falsa Declaração** : aumento de 76 casos (229 vs 153).
7. **Grupo de crimes não classificados em outra parte (legislação penal avulsa)** : Foram registados durante o ano em apreço , **1124** delitos deste grupo enquanto que em igual período do ano 2017 foram registados **1047** casos (aumento de 77 casos/+7,4%). As variações em destaque foram :
- **Aliciamento/auxílio/acolhimento/emprego de I.I.** : redução de 16 casos (313 vs 329) ;
 - **Tráfico e venda de drogas** : redução de 11 casos (115 vs 126) ;
 - **Consumo de drogas** : redução de 24 casos (51 vs 75).
8. **Indivíduos conduzidos ao Ministério público** : As polícias nas acções de serviço policial urbano e nas acções de investigação deteram e enviaram ao Ministério Público **6218** indivíduos por cometimento de crimes punidos com pena de prisão enquanto que em igual período de 2017 foram enviados **6860** indivíduos (redução de 642 pessoas / -9,4%).
9. **Delinquência Juvenil** : Foram registados nas polícias **61** delitos protagonizados por menores enquanto que em igual período do ano 2017 foram registados **45** casos (aumento de 16 casos/+35,6%). Nestes delitos estavam envolvidos **92** jovens menores e no ano 2017 estavam envolvidos **53** jovens menores (aumento de 39 pessoas/+73,6%).
10. **Imigração Ilegal** : No âmbito do combate da imigração clandestina na RAEM , as FSSM continuaram as acções de fiscalização da permanência dos ilegais , junto dos postos fronteiriços, em situação de clandestinidade distribuídas pelas diferentes modalidades :
- Imigrante ilegal** : foram registados **814** imigrantes ilegais enquanto que no ano 2017 registaram-se **1061** imigrantes ilegais (redução de 247 imigrantes ilegais /-23,3%).
- **I.I. do iR.P.C.** : 640 pessoas vs 821 pessoas/2017 (-181 pessoas)
 - **I.I. da outra nacionalidade** : 174 pessoas vs 240 pessoas/2017 (-66 pessoas)
- Indivíduo c/excesso permanência** : foram registados **27570** indivíduos com excesso permanência enquanto que no ano 2017 registaram-se **27082** indivíduos (aumento de 488 indivíduos /+1,8%).
- **Indivíduo c/excesso permanência do iR.P.C.** : 25876 pessoas vs 25404 pessoas/2017 (+472 pessoas)
 - visto individual : 3435 pessoas vs 3238 pessoas/2017 (+197 pessoas)
 - outro doc/ visto : 22441 pessoas vs 22166 pessoas/2017 (+275 pessoas)
 - **Indivíduo c/excesso permanência da outra nacionalidade** : 1694 pessoas vs 1678 pessoas/2017 (+16 pessoas)

總結 2018年 1月至 12月之罪案及其與2017年同期之比較
Balanzo da criminalidade de Jan-Dez e sua comparação entre 2017-2018

2018

01月 02月 03月 04月 05月 06月 07月 08月 09月 10月 11月 12月 2018 2017 變化 百分比
Jan Feb Mar Abr Mai Jun Jul Ago Set Out Nov Dez (01-12月) (01-12月) Variação %
(Jan-Dez) (Jan-Dez)

2018	01月	02月	03月	04月	05月	06月	07月	08月	09月	10月	11月	12月	2018 (01-12月) (Jan-Dez)	2017 (01-12月) (Jan-Dez)	變化 Variação	百分比 %
整體犯罪活動 Act. delituosa geral	1312	1012	1223	1217	1240	1112	1144	1212	1087	1330	1220	1256	14365	14293	+72	+0.5
I 侵犯人身罪 Crimes contra a pessoa	237	178	216	236	246	220	225	210	220	233	236	215	2672	2919	-247	-8.5
謀殺 (案件/受害者) Homicídio (caso/vítima)	0	0	0	1/1	0	0	0	0	1/1	0	0	0	2/2	3/3	-1/-1	-33.3
普通傷害身體完整性 Ofensa simp. à int. física	144	122	126	132	132	118	121	111	125	133	122	124	1510	1722	-212	-12.3
嚴重傷害身體完整性 Ofensa grave à int. física	0	0	0	2	1	1	1	0	0	0	1	1	7	7	0	0
剝奪他人行動自由罪 Sequestro	29	8	24	33	27	23	30	33	25	21	36	38	327	466	-139	-29.8
綁架 Rapto	0	0	0	0	0	0	0	0	0	0	0	0	0	0	0	0
強姦 Violação	3	1	2	3	3	1	4	1	1	1	5	6	31	35	-4	-11.4
對兒童之性侵犯 Abuso sexual de criança	2	1	0	0	7	1	2	2	1	2	8	1	27	18	+9	+50
恐嚇 Ameaça	18	15	8	13	18	9	13	13	21	20	12	6	166	184	-18	-9.8
侮辱 Injúria	13	7	11	7	6	14	11	7	9	8	8	4	105	147	-42	-28.6
其他 Outros	28	24	45	45	52	53	43	43	37	48	44	35	497	337	+160	+47.5
II 侵犯財產罪 Crimes contra o Património	838	662	758	753	708	653	715	774	664	739	700	799	8763	8087	+676	+8.4
盜竊 (總數) Furto (Total)	329	284	276	218	218	196	197	198	167	200	190	274	2747	2937	-190	-6.5
車輛內盜竊 Furto em viatura	13	3	10	14	13	5	6	10	5	9	2	8	98	122	-24	-19.7
盜用重型/輕型電單車 Furto de uso de moto/ciclomotor	10	10	13	11	6	4	8	8	13	5	9	7	104	131	-27	-20.6
盜用車輛 Furto de uso de viatura	1	0	1	0	1	0	0	1	0	0	0	2	6	22	-16	-72.7
被扒手盜竊 Furto por carteirista	186	138	123	83	77	76	58	54	47	76	75	124	1117	1141	-24	-2.1
爆竊寓所 Furto por AECF em residência	3	7	10	4	3	4	9	1	4	3	3	5	56	59	-3	-5.1
爆竊商業場所 Furto por AECF em est. comercial	1	1	1	0	0	4	2	0	1	0	1	1	12	6	+6	+100
其他盜竊 Outros furtos	115	125	118	106	118	103	114	124	97	107	100	127	1354	1456	-102	-7
搶劫 (總數) Roubo (Total)	13	4	6	3	3	5	5	5	3	10	6	6	69	108	-39	-36.1
寓所內搶劫 Roubo em residência	1	2	0	0	0	0	0	0	0	1	0	0	4	4	0	0
在街道或公共道路搶劫 Roubo em via ou caminho público	1	0	1	2	2	1	4	3	1	7	1	1	24	53	-29	-54.7
其他搶劫 Outros roubos	11	2	5	1	1	4	1	2	2	2	5	5	41	51	-10	-19.6
勒索 Extorsão	2	3	7	5	3	9	6	3	4	8	3	4	57	72	-15	-20.8
暴利 Usura	53	20	34	62	48	44	35	55	52	53	64	48	568	448	+120	+26.8
毀損 Dano	99	51	93	107	92	86	96	88	95	75	97	93	1072	1297	-225	-17.3
詐騙 Burla	102	54	75	89	100	94	111	135	111	122	88	114	1195	910	+285	+31.3
空頭支票 Cheque sem provisão	1	1	2	5	1	5	4	3	5	5	4	8	44	47	-3	-6.4
其他 Outros	239	245	265	264	243	214	261	287	227	266	248	252	3011	2268	+743	+32.8

2018年全年之罪案情況

Situação da criminalidade do ano de 2018

總結 2018年 1月至 12月之罪案及其與2017年同期之比較
Balanzo da criminalidade de Jan-Dez e sua comparação entre 2017-2018

2018

	01月	02月	03月	04月	05月	06月	07月	8月	9月	10月	11月	12月	2018 (01-12月) (Jan-Dez)	2017 (01-12月) (Jan-Dez)	變化 Variação	百分比 %
	Jan	Fev	Mar	Abr	Mai	Jun	Jul	Ago	Set	Out	Nov	Dez				
III 妨害社會生活罪 Crimes contra a Vida em Sociedade	82	59	69	82	110	92	69	68	56	104	88	86	965	1013	-48	-4.7
縱火 Fogo posto	6	6	4	6	2	1	2	4	5	11	10	6	63	54	+9	+16.7
偽造文件 Falsificação documento	44	26	31	46	64	57	41	30	34	45	31	36	485	477	+8	+1.7
行使他人證件 Uso de doc. de ident. alheio	6	5	4	2	1	5	0	10	2	7	0	0	42	46	-4	-8.7
將假貨幣轉手 Passagem de moeda falsa	15	13	21	14	25	15	14	14	7	28	37	28	231	299	-68	-22.7
其他 Outros	11	9	9	14	18	14	12	10	8	13	10	16	144	137	+7	+5.1
IV 妨害本地區罪 Crimes contra o Território	77	51	88	73	82	71	57	72	51	69	69	81	841	1227	-386	-31.5
違令 Desobediência	54	39	60	41	50	43	37	43	30	39	46	47	529	981	-452	-46.1
作虛假聲明 Falsa declaração	15	10	22	25	26	24	11	14	14	23	16	29	229	153	+76	+49.7
其他 Outros	8	2	6	7	6	4	9	15	7	7	7	5	83	93	-10	-10.8
V 未納入其他組別的罪案 (單行刑事法例) Crimes não classifi. em outra parte (Legislação Penal Avulsa)	78	62	92	73	94	76	78	88	96	185	127	75	1124	1047	+77	+7.4
引誘協助收容僱用非法入境者 Ali. Aux. Acolh. emp. à I.I.	32	14	27	29	37	23	32	16	32	29	22	20	313	329	-16	-4.9
不法賭博 Jogo ilícito	1	3	3	1	1	4	3	2	4	2	2	0	26	22	+4	+18.2
販賣及出售毒品 Tráfico e venda de drogas	12	6	17	9	11	7	9	11	9	9	6	9	115	126	-11	-8.7
吸食麻醉品 Consumo estup.	8	4	7	3	3	2	3	5	2	3	6	5	51	75	-24	-32
醉酒或藥後駕駛 Cond. de emb./inf.estup. ou subs. psic.	12	15	9	10	6	11	5	18	18	11	8	11	134	185	-51	-27.6
醉酒駕駛 Cond. de embriagado	11	15	8	10	5	11	5	18	18	11	8	11	131	181	-50	-27.6
受麻醉品或精神科物質影響下駕駛 Sob influência de estup. ou subs. psic.	1	0	1	0	1	0	0	0	0	0	0	0	3	4	-1	-25
其他 Outros	13	20	29	21	36	29	26	36	31	131	83	30	485	310	+175	+56.5
暴力犯罪 Criminalidade violenta	66	26	53	58	55	40	53	56	45	54	74	67	647	820	-173	-21.1
青少年犯罪 Delinquência Juvenil	4	1	12	2	4	5	5	3	4	5	9	7	61	45	+16	+35.6
移交檢察院的案件 Casos remetidos ao M.ºP.º	2	0	3	2	2	1	2	0	0	0	1	2	15	4	+11	+275
未移交檢察院的案件 Casos não remetidos ao M.ºP.º	2	1	9	0	2	4	3	3	4	5	8	5	46	41	+5	+12.2
涉及的青年人之性別 Sexo dos jovens envolvidos	10	1	23	2	7	7	5	3	6	5	11	12	92	53	+39	+73.6
男性 Masculino	10	1	20	2	6	3	5	3	6	5	10	10	81	44	+37	+84.1
女性 Feminino	0	0	3	0	1	4	0	0	0	0	1	2	11	9	+2	+22.2
送交檢察院的人士 Indivíduos env. ao M.ºP.º	528	334	544	519	572	615	497	539	532	526	523	489	6218	6860	-642	-9.4

2018年全年之罪案情況

Situação da criminalidade do ano de 2018

個別案件的簡要

Alguns crimes em destaque

Alguns Crimes em destaque do ano de 2018

1. Homicídio : 2 casos vs 3 casos de 2017 (- 1 caso / - 33.3%)

- 3 de Abril **(Problemas familiares) (Caso resolvido)** Pelas 05h50, a polícia recebeu denúncia sobre a ocorrência de um caso de homicídio num apartamento sito na Rua da Tribuna, Edifício “Man On”, Bloco 2, 8.º andar, envolvendo um indivíduo de sexo masculino (residente de Macau de 28 anos de idade) que matou o seu pai com arma branca (residente de Macau de 55 anos de idade). Após investigações, foram apurados os seguintes factos: A relação entre os envolvidos deste caso é de pai e filho e vivem juntos no apartamento acima mencionado; Por ser viciado crónico nos jogos na rede informática, o suspeito sente alucinações, imaginando a vítima (o seu pai) a atacar-lhe através do jogo. Por esta razão, ambos entraram em discussões que levaram o suspeito a estrangular a vítima com as mãos, até a mesma desmaiar. De seguida, ao verificar que a vítima encontrava-se ainda consciente, o suspeito cortou o pescoço da vítima com uma faca de fruta, causando a morte da mesma por hemorragia grave. A seguir, o próprio suspeito denunciou o caso à polícia. Após julgamento preliminar levada a cabo pelo Ministério Público, o suspeito foi preso preventivamente.
- 7 de Setembro **(Assassínio e Suicídio)** Pelas 13h18, a polícia recebeu denúncia sobre a descoberta de dois cadáveres, um de sexo masculino e outro feminino, num apartamento sito na Rua Norte do Canal das Hortas, n.º 202, Edifício “Vai Yin Garden”, Bloco “C”, 13.º andar. No local, o agente de polícia encontrou, na sala de estar do apartamento, uma tesoura suja de sangue. O mesmo agente encontrou ainda um cadáver de sexo feminino (vítima, 69 anos, residente de Macau) deitado na cama dum quarto, suspeitando-se que a sua morte foi devida aos ferimentos no pescoço causados por uma tesoura afiada; Além disso, foi ainda encontrado, na varanda deste apartamento, um cadáver de sexo masculino (suspeito, 45 anos, residente do Interior da China), pendurado num varal. A filha da vítima confirmou que a vítima e o suspeito são cônjuges e o caso foi encaminhado para a Polícia Judiciária.

-
- 1 de Junho (Tentativa de assassínio e Suicídio) Pelas 03h08, a polícia recebeu um pedido de ajuda sobre um homem ferido que estava deitado no chão, sito na Rua de Tomé Pires, n.o 22C. Chegado ao local, o agente encontrou uma mulher com ferimentos na cabeça (vítima, residente de Macau de 78 anos de idade), que relatou que o homem ferido e deitado no chão era o marido dela (suspeito, residente de Macau de 81 anos de idade). A vítima declarou ainda que, momentos antes, os dois estavam a descansar num apartamento sito na Rua de Tomé Pires, n.o 33, Edifício Seng Lun, 2.º andar. De repente, o suspeito agrediu a vítima com algumas marteladas na cabeça e saltou da varanda do apartamento para a rua. O suspeito foi transferido para o hospital e confirmado como falecido devido a ferimentos graves. O caso foi encaminhado à Polícia Judiciária que o classificou como tentativa de assassínio e suicídio.

Caso de ofensa à integridade física resultando em morte

- 3 de Novembro Pelas 00h07, a polícia recebeu denúncia sobre um caso de acidente rodoviário ocorrido em frente do Edifício Star River · Windsor Arch, Bloco 6, sito na Estrada Lou Lim Ieoc, Taipa. No local, o agente de polícia encontrou uma condutora (a arguida, 25 anos, residente de Macau) e uma vítima (28 anos, residente de Macau) ferida, do sexo feminino, em estado de coma. Conforme o relato da arguida, na altura ela estava dentro do carro estacionado no local acima mencionado à espera do seu namorado. No entanto apareceu a vítima em causa que alegava ser a ex-namorada do seu namorado e que lhe pediu para sair do veículo. Como estava com medo, a arguida queria sair do local, só que, de repente a vítima abriu a porta do carro para impedir a sua saída. No meio da confusão e entre puxadelas, o motor do carro foi ligado e o mesmo avançou automaticamente sem se aperceber. A arguida sentiu que o carro passou por cima de qualquer coisa, ao descer do carro verificou que a vítima estava deitada no chão, em coma. A vítima foi socorrida ao hospital, onde acabou por falecer no dia 18 de Novembro.

2. Fogo Posto : 63 casos vs 54 casos de 2017 (+ 9 casos / + 16.7 %)

	Ano 2018	Ano 2017	Var.
TOTAL:	63	54	+9
Em veículos	2	6	-4
- Motas danificadas (motas)	14	18	-4
- Automóvel danificadas (automóveis)	0	4	-4
- Lojas afectadas (lojas)	0	1	-1
No interior da residência	8	0	+8
Na porta , corredor , escadaria de edifício residencial	7	2	+5
Em estabelecimento comercial	3	0	+3
Outros	43	46	-3

3. Roubo : 69 casos vs 108 casos de 2017 (- 39 casos / - 36.1%)

	Ano 2018	Ano 2017	Var.
TOTAL:	69	108	-39
Em residência	4	4	0
Em via ou caminho público ou lugar êrmo	23	50	-27
No corredor,elevador,silo da residência	1	3	-2
Em estabelecimento comercial	4	4	0
Sobre clientes em estabelecimento comercial	0	1	-1
No interior de Casino	7	8	-1
No interior de hotel	25	28	-3
No interior de viatura	1	3	-2
Outros roubos	4	7	-3

4. Furto : 2747 casos vs 2937 casos de 2017 (- 190 casos / - 6.5 %)

	Ano 2018	Ano 2017	Var.
TOTAL:	2747	2937	-190
Furto em veículos	98	122	-24
Furto por carteirista	1117	1141	-24
- Via pública	260	188	+72
- Transporte Público	284	207	+77
- Recinto público	309	405	-96
- Casino	264	341	-77
Em residência através arrombamento	56	59	-3
Em estabelecimento comercial através arrombamento	12	6	+6
Furto de uso motociclo/ciclomotor	104	131	-27
Furto de uso automóvel	6	22	-16
Outros furtos	1354	1456	-102

5. Burla : 1195 casos vs 910 casos de 2017 (+ 285 casos / + 31.3%)

	Ano 2018	Ano 2017	Var.
TOTAL:	1195	910	+285
Na via pública	9	13	-4
- Bênção divina	1	1	0
- Empréstimo de telemóvel	0	0	0
- Empréstimo de dinheiro	3	3	0
- Compra telemóvel de marca falsificada	4	6	-2
- Medicamento milagroso	1	0	+1
- Peças electrónicas	0	3	-3
- Outros	0	0	0
Troca de dinheiro estabelecimento	129	42	+87
Em estabelecimento	67	77	-10
- Durante o pagamento	18	16	+2
- Burla às casas de penhores através de penhora de objectos falsos	49	61	-12
- Outros	0	0	0
Durante o pagamento em Táxi	71	55	+16
Compra e venda imobiliário / renda casa ou parque viatura	12	16	-4
Aposta c/burla no jogo	0	2	-2
Burla em casinos	247	146	+101
Burla a pretexto de apoio na procura de emprego/ pedido de documentação	54	40	+14
Burla telefónica	125	170	-45
- Prémio ganho	0	0	0
- Adivinha quem sou eu	67	24	+43
- Burla através de extorsão	0	1	-1
- Fazer-se passar por funcionário dos órgãos governamentais	56	143	-87
- Mensagem	0	0	0
-Outros	2	2	0
Burla informática ou Burla através da internet	221	156	+65
- Geral	193	132	+61
- Armadinha dos serviços pornográficos	28	24	+4
Imigração através de investimento imobiliário	1	2	-1
Outra Burla	259	191	+68

6. Extorsão : 57 casos vs 72 casos de 2017 (- 15 casos / - 20.8%)

	Ano 2018	Ano 2017	Var.
TOTAL:	57	72	-15
Extorsão a pretexto de separação namoro	4	5	-1
Extorsão a pretexto de protecção	0	1	-1
Extorsão com base nos artigos achados /furtados	14	13	+1
Extorsão a pretexto de conversa nua via internet	6	21	-15
Outros	33	32	+1

7. Desobediência : 529 casos vs 981 casos de 2017 (- 452 casos / - 46.1 %)

	Ano 2018	Ano 2017	Var.
TOTAL:	529	981	-452
Reentrada ilegal	265	422	-157
À ordem de interdição de entrada no casino	84	105	-21
À ordem do agente policial	10	14	-4
À ordem de interdição de condução	46	64	-18
Recusar de exame de pesquisa de álcool	4	4	0
Apresentação fora do prazo	109	275	-166
Desobediência à ordem dos agentes de fiscalização do Gabinete para a Prevenção e Controlo do Tabagismo dos SS	2	2	0
Violação de sentença judicial	0	52	-52
Outros	9	43	-34

8. Emprego de trabalhador não autorizado : 140 casos / 201 pessoas vs 124 / 216 de 2017 (+ 16 casos / + 12.9 % e - 15 pessoas / - 6.9%)

		Ano 2018	Ano 2017	Var.	
TOTAL CASOS:		140	124	+16	
TOTAL PESSOAS:		201	216	-15	
Trabalhador do IRPC, China	Casos	98	83	+15	
	- Com detenção empregador	61	60	+1	
	- Sem detenção empregador a)	37	23	+14	
	Pessoas	148	161	-13	
Trabalhador de Taiwan, China	Casos	0	0	0	
	- Com detenção empregador	0	0	0	
	- Sem detenção empregador a)	0	0	0	
	Pessoas	0	0	0	
Trabalhador HK	Casos	13	10	+3	
	- Com detenção empregador	5	5	0	
	- Sem detenção empregador a)	8	5	+3	
	Pessoas	20	13	+7	
Trabalhador estrangeiro	Casos	25	31	-6	
	- Com detenção empregador	22	25	-3	
	- Sem detenção empregador a)	3	6	-3	
	Pessoas	33	42	-9	
	Origem do trabalhador não autorizado	Filipino	9	14	-5
		Vietnam	17	19	-2
		Indonésio	1	0	+1
		Coreia do Sul	0	2	-2
		Eslováquia	1	0	+1
		Lituânia	1	0	+1
Portugal		1	0	+1	
Tailândia		3	6	-3	
Myanmar	0	1	-1		
Outro b)	Casos	4	0	+4	

Observação: Os dados acima referem-se a casos de trabalhadores ilegais, não incluem os casos de prestação de trabalho para entidade/local diferente do que havia sido autorizado, os de exercício de função diferente da que havia sido autorizado e os de exercício de actividade em proveito próprio.

a) O trabalhador não autorizado em causa foi remetido ao Ministério Público para efeitos de declaração para memória futura.

b) Foi constituído caso pela polícia, mas ainda está em investigação.

Notas/Moeda Falsas do ano 2018

		2018		2017		2016	
Casos		231		299		278	
Moeda	Valor facial	N/M/F	Valor	N/M/F	Valor	N/M/F	Valor
MOP	\$1 C	1	\$1				
	\$5 C			1	\$5		
	\$10					1	\$10
	\$50			1	\$50		
	\$100	1	\$100	5	\$500	5	\$500
	\$500	2	\$1,000	12	\$6,000	4	\$2,000
	\$1,000			4	\$4,000	7	\$7,000
Total em MOP:		4	\$1,101	23	\$10,555	17	\$9,510
HKDollar	\$10					2	\$20
	\$20			1	\$20		
	\$50			1	\$50	4	\$200
	\$100	11	\$1,100	25	\$2,500	41	\$4,100
	\$500	55	\$27,500	44	\$22,000	39	\$19,500
	\$1,000	308	\$308,000	2233	\$2,233,000	251	\$251,000
Total em HKD:		374	\$336,600	2304	\$2,257,570	337	\$274,820
RMB	\$10			6	\$60	4	\$40
	\$20	15	\$300	10	\$200	26	\$520
	\$50	4	\$200	8	\$400	5	\$250
	\$100	87	\$8,700	105	\$10,500	173	\$17,300
Total em RMB:		106	\$9,200	129	\$11,160	208	\$18,110
USDollar	\$20						
	\$50						
	\$100	39	\$3,900	158	\$15,800	24	\$2,400
Total em USD:		39	\$3,900	158	\$15,800	24	\$2,400
CAD	\$100			10	\$1,000		
Total em CAD:		0	\$0	10	\$1,000	0	\$0
Ficha de Casino	\$50						
	\$100						
	\$500						
	\$1,000	4	\$4,000	55	\$55,000	8	\$8,000
	\$5,000			23	\$115,000		
	\$10,000	48	\$480,000	149	\$1,490,000	35	\$350,000
	\$100,000	54	\$5,400,000	2	\$200,000	63	\$6,300,000
	\$500,000			16	\$8,000,000		\$0
Total em Ficha:		106	\$5,884,000	245	\$9,860,000	106	\$6,658,000
Nota/Moeda/Ficha/Total em MOP		629	6,449,963.00	2869	12,637,697.30	696	7,201,042.80

2017年及2018年之青少年犯罪(15歲及以下) (a)
DELINQUÊNCIA JUVENIL ENTRE 2017 - 2018 (≤15 anos de idade)

	2018	2017	變化 Variação
案件總數 Total de casos	61	45	+16
- 移交檢察院的案件 casos levados ao MP	15	4	+11
- 未移交檢察院的案件 casos não levados ao MP	46	41	+5
- 未成年違反者 Menores infractores	92	53	+39
男性 sexo masculino	81	44	+37
女性 sexo feminino	11	9	+2
- 未成年受害者 Menores ofendidos	26	31	-5
男性 sexo masculino	18	22	-4
女性 sexo feminino	8	9	-1
發生之區域 Área da ocorrência	61	45	+16
- 第一警司處 Comissariado n. 1	4	11	-7
- 第二警司處 Comissariado n. 2	33	21	+12
- 第三警司處 Comissariado n. 3	14	6	+8
- 離島警司處 Comissariado Taipa	9	5	+4
- 路環警司處 Comissariado Coloane	1	2	-1
- 澳門特別行政區以外 Fora da RAEM	0	0	0
無駕駛執照 Condução sem carta	0	1	-1
備註 OBS :			

2017年及2018年之青少年犯罪(15歲及以下) (b)
DELINQUÊNCIA JUVENIL ENTRE 2017- 2018 (≤15 anos de idade)

	2018	2017	變化 Variação
I 侵犯人身罪 Crimes contra a pessoa	36	35	+1
- 普通傷害身體完整性 Of Integ. Física simples	22	32	-10
- 嚴重傷害身體完整性 Of Integ. Física grave	0	0	0
- 恐嚇 Ameaça	0	0	0
- 強姦 Violação	0	0	0
- 對兒童之性侵犯 Abuso sexual de criança	3	1	+2
- 其他 Outros	11 a)	2	+9
II 侵犯財產罪 Crimes contra o património	13	8	+5
- 盜竊 Furto	3	1	+2
- 店舖盜竊 Furto est.comercial	4	3	+1
- 車輛內盜竊 Furto em viatura	1	1	0
- 盜用車輛 Furto de uso de viatura	0	0	0
- 盜用電單車 Furto de uso de moto	1	0	+1
- 搶劫 Roubo	0	2	-2
- 損毀 Dano	3	0	+3
- 詐騙 Burla	0	1	-1
- 勒索 Extorsão	0	0	0
- 暴利 Usura	0	0	0
- 其他 Outros	1 b)	0	+1
III 妨害社會生活罪 Vs a vida em Socied.	6	1	+5
- 偽造文件 Falsificação documento	0	0	0
- 行使他人証件 Uso de docu. de ident. Alheio	0	0	0
- 縱火 Fogo posto	5	1	+4
- 其他 Outros	1 c)	0	+1
IV 妨害本地區罪 Vs o Território	1	0	+1
- 違令 Desobediência	0	0	0
- 作虛假聲明 Falsa declaração	0	0	0
- 其他 Outros	1 d)	0	+1
V 未納入其他組別的罪案(單行刑事法例) Crimes não classifi. em outra parte (Legislação Penal Avulsa)	5	1	+4
- 引誘, 協助, 收容, 僱用, 非法入境者 Al.Aux.Ac.Emp. II	1	1	0
- 販賣及出售毒品 Tráfico e venda de droga	3	0	+3
- 非法吸食麻醉品 Consumo estupefaciente	0	0	0
- 其他 Outros	1 e)	0	+1
備註 OBS :			
a) 8宗過失傷人 8 casos ofensa à integridade física por negligência 1宗未成年人有關的色情物品 1 caso pornografia de menor 2宗性騷擾 2 casos Importunação sexual			
b) 其他侵犯所有權罪 Outros crimes contra a propriedade			
c) 藏有利器 Posse de arma branca			
d) 虛構犯罪 Simulação de crime			
e) 其他未納入其他組別的罪案 Outros crimes não classificados em outra parte			

2018年之全年罪案情況

Situação da criminalidade do ano de 2018

Indivíduo c/excesso de permanência do ano de 2018

1. Indivíduo c/excesso permanência

	Ano 2018			Ano 2017			Variação
	M	F	Total	M	F	Total	
iR.P.C.	16087	9789	25876	15601	9803	25404	+472
- Visto individual	2081	1354	3435	1964	1274	3238	+197
- Outro doc / visto	14006	8435	22441	13637	8529	22166	+275
Outra nacionalidade	642	1052	1694	523	1155	1678	+16
Total	16729	10841	27570	16124	10958	27082	+488

2. Individuo c/excesso permanência (dias de excesso permanência)

	≤ 30 dias					>30dias	Total
	1-7 dias	8-14 dias	15-21 dias	22-30 dias	Total		
iR.P.C.	23568	1024	335	301	25228	648	25876
- Visto individual	2928	231	67	58	3284	151	3435
- Outro doc / visto	20640	793	268	243	21944	497	22441
Outra nacionalidade	910	184	111	84	1289	405	1694
Total	24478	1208	446	385	26517	1053	27570

3. Com exc. Perm.< 30 dias (pagou / não pagou a multa)

	Pagou a multa	Não pagou a multa	Total
iR.P.C.	21777	3451	25228
- Visto individual	2770	514	3284
- Outro doc / visto	19007	2937	21944
Outra nacionalidade	709	580	1289
Total	22486	4031	26517

2018年自殺死亡統計資料 MAPA DE SUICÍDIO 2018

按死因及性別統計之自殺數目 SUICÍDIOS SEGUNDO AS CAUSAS DE MORTE E O SEXO															
死因 Causas de morte	月Mês	一月	二月	三月	四月	五月	六月	七月	八月	九月	十月	十一月	十二月	年	總數 Total
		Jan	Fev	Mar	Abr	Mai	Jun	Jul	Ago	Set	Out	Nov	Dez	Ano	
燒炭 Queima de carvão	M	1	2	1						1	2			7	12
	F				1	1	1	1			1			5	
自縊 Enforcamento	M	2				3	1b)	1	4	2	1	1	1	16	16
	F														
跳樓 Precipitação	M				2	2	2		1	1	5	2	8	23	39
	F			3		1	2	1	3	2	1	2	1	16	
服藥 Ingestão de droga	M											1		1	2
	F										1			1	
割脈 Corte no Pulso	M														1
	F					1								1	
其他 Outras	M		1	1a)		1	2	2			4			11	12
	備註 Obs.		跳水塘	跳海		跳海	1跳水塘 1跳天橋	1跳海 1不詳			1跳水塘 3跳海				
	F	1												1	
小計 Subtotal	M	3	3	2a)	2	6	5b)	3	5	4	12	4	9	58	
	F	1		3	1	3	3	2	3	2	3	2	1	24	
總數 TOTAL		4	3	5a)	3	9	8b)	5	8	6	15	6	10	82	

按歲組及性別統計之自殺數目 SUICÍDIOS SEGUNDO O GRUPO ETÁRIO E O SEXO															
歲組 Grupo etário	月Mês	一月	二月	三月	四月	五月	六月	七月	八月	九月	十月	十一月	十二月	年	總數 Total
		Jan	Fev	Mar	Abr	Mai	Jun	Jul	Ago	Set	Out	Nov	Dez	Ano	
5-14 歲 Ano	M												1	1	1
	F														
15-24 歲 Ano	M	1				1		1		1			1	5	7
	F			1			1							2	
25-34 歲 Ano	M			1		1		1	2	1	1			7	10
	F				1		1			1				3	
35-44 歲 Ano	M		1			2					3		1	7	12
	F					2			1			2		5	
45-54 歲 Ano	M	1								1	2	1	2	7	13
	F					1		2			2		1	6	
55-64 歲 Ano	M	1	2	1a)	2	1	4b)	1	2	1	5	2	1	23	26
	F			1			1			1				3	
65-74 歲 Ano	M								1		1		1	3	7
	F	1		1					2					4	
75+ 歲 Ano	M					1	1					1	2	5	6
	F										1			1	
小計 Subtotal	M	3	3	2a)	2	6	5b)	3	5	4	12	4	9	58	
	F	1		3	1	3	3	2	3	2	3	2	1	24	
總數 TOTAL		4	3	5a)	3	9	8b)	5	8	6	15	6	10	82	

a)及b) 於08/05/2018及10/08/2018根據司法警察局提供之資料更新數據

Dados actualizados, em 08/05/2018 e 10/08/2018, em conformidade com as informações fornecidas pela PJ

2018年企圖自殺統計資料 MAPA DE PARASUICÍDIO 2018

按方法及性別統計之企圖自殺數目 PARASUICÍDIO SEGUNDO OS MÉTODOS E O SEXO															
方法 Métodos	月Mês	一月 Jan	二月 Fev	三月 Mar	四月 Abr	五月 Mai	六月 Jun	七月 Jul	八月 Ago	九月 Set	十月 Out	十一月 Nov	十二月 Dez	年 Ano	總數 Total
燒炭 Queima de carvão	M						1							1	5
	F					1				2			1	4	
自縊 Enforcamento	M														2
	F			1						1				2	
跳樓 Precipitação	M	4			1	1				2	2		1	11	23
	F	1			1	1	4	2	1		1	1		12	
服藥 Ingestão de droga	M			2		1	1	1			1	1	1	8	21
	F		2		1	3	1		2	2	1	1		13	
割脈 Corte no Pulso	M	3		1			2		1	2	1		1	11	30
	F	2	2	3		4	1	2	1	1		3		19	
其他 Outras	M	1	2	2	1	3	7		2				1	19	39
	備註 Obs.	不詳	1跳海 1跳橋	1利器自 殘 1跳海	跳山坡	1不詳 2割頸	1跳海 1跳橋 2割頸 1割肚 1割大腿 1飲漂白水		1不詳 1跳湖				不詳		
	F		2	2		1		3	1	3	4	3	1	20	
	備註 Obs.		1電線纏 頸 1不詳	1利器自 殘 1跳水塘		跳海		1跳水塘 1割頸 1石油氣	飲清潔 濟	1跳水塘 1跳橋 1不詳	1跳海 1飲清潔劑 1用頭撞牆 1不詳	1割頸 2跳海	跳海		
小計 Subtotal	M	8	2	5	2	5	11	1	3	4	4	2	3	50	
	F	3	6	6	2	10	6	7	5	9	6	8	2	70	
總數 TOTAL		11	8	11	4	15	17	8	8	13	10	10	5	120	

按歲組及性別統計之企圖自殺數目 PARASUICÍDIOS SEGUNDO O GRUPO ETÁRIO E O SEXO															
歲組 Grupo etário	月Mês	一月 Jan	二月 Fev	三月 Mar	四月 Abr	五月 Mai	六月 Jun	七月 Jul	八月 Ago	九月 Set	十月 Out	十一月 Nov	十二月 Dez	年 Ano	總數 Total
5-14 歲 Ano	M														1
	F										1			1	
15-24 歲 Ano	M	1	1			1	4			1	1	1		10	22
	F			2		5	1		1			3		12	
25-34 歲 Ano	M	2		1	1	2	3		1					10	32
	F	1	2			4	4	2	2	2	2	3		22	
35-44 歲 Ano	M	3	1	1		1	2	1	1	2	3		1	16	32
	F	1	3	2	2		1	1		2	1	2	1	16	
45-54 歲 Ano	M	1		1	1	1						1	1	6	14
	F		1	1		1				3	1		1	8	
55-64 歲 Ano	M	1		2			2		1	1				7	13
	F	1						1	2	1	1			6	
65-74 歲 Ano	M														1
	F							1						1	
75+ 歲 Ano	M												1	1	5
	F			1				2		1				4	
小計 Subtotal	M	8	2	5	2	5	11	1	3	4	4	2	3	50	
	F	3	6	6	2	10	6	7	5	9	6	8	2	70	
總數 TOTAL		11	8	11	4	15	17	8	8	13	10	10	5	120	

2018年每月拘留中心進出情況
Movimento de entrada /saída por mês do Centro de Detenção do ano 2018

月份 Meses	上月結餘 Saldo anterior		進入 Entrada		離開 Saída		現存 Existência	
	男 M	女 F	男 M	女 F	男 M	女 F	男 M	女 F
一月 JAN	5	7	11	14	10	17	6	4
	12		25		27		10	
二月 FEV	6	4	16	9	15	10	7	3
	10		25		25		10	
三月 MAR	7	3	16	13	15	10	8	6
	10		29		25		14	
四月 APR	8	6	13	6	8	7	13	5
	14		19		15		18	
五月 MAI	13	5	13	11	16	9	10	7
	18		24		25		17	
六月 JUN	10	7	11	4	20	10	1	1
	17		15		30		2	
七月 JUL	1	1	21	12	13	9	9	4
	2		33		22		13	
八月 AGO	9	4	5	7	10	7	4	4
	13		12		17		8	
九月 SET	4	4	13	6	8	6	9	4
	8		19		14		13	
十月 OUT	9	4	11	8	13	10	7	2
	13		19		23		9	
十一月 NOV	7	2	7	3	8	3	6	2
	9		10		11		8	
十二月 DEZ	6	2	7	6	9	3	4	5
	8		13		12		9	
總數 TOTAL			144	99	145	101		
			243		246			

內地居民在逗留澳門期間的情況
Situação de residentes do iRPC na RAEM

Situação de residentes do iRPC na RAEM do ano de 2018

1. Movimento de residentes do iRPC nas Fronteiras entradas e saídas e Situação de indivíduos com excesso de permanência do iRPC : (Anexo 1)

No período acima referido, foram registados **49,762,393** residentes entradas em Macau . Incluindo vistantes **25,254,332** ; estudantes **816,770** ; T.I./TNR **23,514,209** ; familiares de TNR **7,954** e titulo especial de permanencia **169,128**.

12,267,344 visitantes do **Visto Individual**.

Por outro lado, foram registados **25,876** visitantes por excesso de permanência do iRPC, incluindo **3,435** visitantes do **Visto Individual** e **640** imigrantes ilegais.

2. Situação de infracção penal cometida por residentes do iRPC na RAEM : (Anexo 2)

Foram registados **4,230** indivíduos envolvidos em **3,048** casos, dos quais **549** turistas do **Visto Individual** envolvidos em **463** casos, o que representou **4.5/100,000** dos turistas do Visto Individual totais.

Tipo de crimes

Dos **3,048** casos de crimes, cometidas por residente do iRPC, os mais frequentes foram o furto, o consumo de estupefacientes e a usura. Por outro lado, os crimes ligados aos documentos e dados de identificação também ocuparam uma grande parte dos casos globais, incluindo **213** casos de uso ou detenção de documentos falsificados, **32** casos de uso de documento de identificação alheio, **96** casos de uso de declaração falsificada e **245** casos de desobediência de ordem de expulsão para entrar novamente na RAEM.

3. Situação das outras infracções não penais cometidas por residentes do iRPC na RAEM : (Anexo 3)

Do ano de 2018, registou-se **3,345** residentes do iRPC que cometeram outras infracções não penais na RAEM, dos quais **422** turistas do **Visto Individual**, o que representou **3.4/100,000** dos turistas do Visto Individual totais.

Suspeita em actividade de prostituição

Foram encontradas **1147*** mulheres do iRPC suspeitas em actividades de prostituição, incluindo **289** titulares do Passaporte Chinês, **861** titulares do Salvo Conduto (dos quais **70** turistas do **Visto Individual**), **3** turistas ilegais.

Obs: * 6 pessoas possuíam dois documentos (passaporte e Salvo Conduto).

Trabalhadores ilegais

Foram encontrados **148** trabalhadores ilegais, incluindo **29** turistas do **Visto Individual**. Os ofícios mais vulgares são os relacionados com a construção/obras de decoração e restauração.

Vendilhão / adelo e Exploração Caridade

Foram encontrados respectivamente **19** e **11** turistas em actividades relacionadas com a vendilhão/adelo e exploração Caridade , dos quais **1** titular do **Visto Individual** em actividades relacionadas com o exploração caridade.

Actividades de animador/corrector de Jogo

Foram encontrados **649** residentes do iRPC em actividades de animador/corrector de Jogo nos casinos de Macau, incluindo **94** titulares do **Visto Individual**.

Outras infracções

1,371 turistas praticaram outras actividades que não correspondem a de turista nomeadamente massagem ilegal e suspeita em controlo de prostituição, incluindo **228** titulares do **Visto Individual**.

4. Situação de residentes do iRPC vítimas de crimes na RAEM : (Anexo 4)

No período acima referido, registou-se **4,535** residentes do iRPC vítimas de crimes na RAEM tais como crimes de ofensa física, furto por carteirista, outros furtos, roubo e usura. Os locais de maior incidência criminal são os postos fronteiriços, pontos turísticos e casinos.

(附件 Anexo 1)

2018年與2017年全年內地居民出入境之情況

Situação de residentes do iRPC entradas e saídas do ano 2018 e 2017

年份 Ano	2018年 Ano 2018		2017年 Ano 2017		變化 Var.	
	入境 Entrada	出境 Saída	入境 Entrada	出境 Saída	入境 Entrada	出境 Saída
訪澳旅客 Visitante	25 254 332	25 199 813	22 190 218	22 142 908	+3 064 114	+3 056 905
外地學生 Estudantes Estrangeiros	816 770	826 897	701 828	712 421	+ 114 942	+ 114 476
外地僱員 T.I./TNR	23 514 209	23 521 363	22 496 789	22 502 543	+1 017 420	+1 018 820
外地僱員家屬 Familiar de TNR	7 954	7 916	7 076	7 026	+ 878	+ 890
特別逗留證 Titulo Especial de Permanencia	169 128	172 187	149 362	152 678	+ 19 766	+ 19 509
總數 TOTAL	49 762 393	49 728 176	45 545 273	45 517 576	+4 217 120	+4 210 600

年份 Ano	2018年 Ano 2018		2017年 Ano 2017		變化 Var.	
	入境 Entrada	出境 Saída	入境 Entrada	出境 Saída	入境 Entrada	出境 Saída
護照 Passaporte	3 112 374	3 115 940	2 987 461	2 986 347	+ 124 913	+ 129 593
通行證 Salvo do Conduto	34 382 675	34 355 873	31 942 341	31 923 993	+2 440 334	+2 431 880
通行證 (個人遊) Salvo do Conduto (Visto Individual)	12 267 344	12 256 363	10 615 471	10 607 236	+1 651 873	+1 649 127
總數 TOTAL	49 762 393	49 728 176	45 545 273	45 517 576	+4 217 120	+4 210 600

2018年與2017年全年非法入境者及逾期逗留人士之情況

Situação de I.I. e Indivíduo c/excesso permanência do iRPC do ano 2018 e 2017

非法概況 Situação de ilegal	二零一八年/ 十二月 Dez / 2018	二零一七年/ 十二月 Dez / 2017	變化 Var.	二零一八年/ 一月至十二月 Jan a Dez / 2018	二零一七年/ 一月至十二月 Jan a Dez / 2017	變化 Var.
1 非法入境者 Imigrante Ilegal	68	49	+19	640	821	-181
- 男性 Masc.	51	41	+10	513	627	-114
- 女性 Fem.	17	8	+9	127	194	-67

非法概況 Situação de ilegal	二零一八年/ 十二月 Dez / 2018	二零一七年/ 十二月 Dez / 2017	變化 Var.	二零一八年/ 一月至十二月 Jan a Dez / 2018	二零一七年/ 一月至十二月 Jan a Dez / 2017	變化 Var.
1 逾期逗留超過30天/其他證件 Exc. Perm. /Outros Doc. > 30 dias	34	33	+1	497	528	-31
- 男性 Masc.	15	22	-7	320	318	+2
- 女性 Fem.	19	11	+8	177	210	-33
2 逾期逗留不超過30天/其他證件 Com exc. perm. não superior a 30 dias /Outros Doc.	1860	1879	-19	21944	21638	+306
--2.1 已繳罰款 Pagamento de multa	1685	1692	-7	19007	18802	+205
- 男性 Masc.	1012	1069	-57	11841	11659	+182
- 女性 Fem.	673	623	+50	7166	7143	+23
--2.2 拒絕罰款 Não Pagamento de multa	175	187	-12	2937	2836	+101
- 男性 Masc.	116	118	-2	1845	1660	+185
- 女性 Fem.	59	69	-10	1092	1176	-84
3 逾期逗留超過30天/個人遊 Exc. Perm. / Visto Ind. > 30 dias	13	6	+7	151	177	-26
- 男性 Masc.	5	5	0	87	104	-17
- 女性 Fem.	8	1	+7	64	73	-9
4 逾期逗留不超過30天/個人遊 Com exc. perm. não superior a 30 dias /Visto Ind.	280	265	+15	3284	3061	+223
--4.1 已繳罰款 Pagamento de multa	248	219	+29	2770	2509	+261
- 男性 Masc.	166	133	+33	1721	1521	+200
- 女性 Fem.	82	86	-4	1049	988	+61
--4.2 拒絕罰款 Não Pagamento de multa	32	46	-14	514	552	-38
- 男性 Masc.	13	26	-13	273	339	-66
- 女性 Fem.	19	20	-1	241	213	+28
逾期逗留總數 Total de Exc. Perm.	2187	2183	+4	25876	25404	+472

(附件 Anexo 2)

2018年與2017年全年內地居民涉及刑事犯罪情況

Situação de Infracção Penal cometidas por residents do iRPC do ano 2018 e 2017

年份 Ano	2018年 Ano 2018						2017年 Ano 2017						變化 Var.					
	其他證件(不包括個人遊簽注) Outros Doc.(não inclui visto Indi.)		持通行証之“個人遊”簽注人士 Titulares de S.C. com “visto indi”		總數 Total		其他證件(不包括個人遊簽注) Outros Doc.(não inclui visto Indi.)		持通行証之“個人遊”簽注人士 Titulares de S.C. com “visto indi”		總數 Total		其他證件(不包括個人遊簽注) Outros Doc.(não inclui visto Indi.)		持通行証之“個人遊”簽注人士 Titulares de S.C. com “visto indi”		總數 Total	
罪案種類 Tipo de Crimes	宗數 Caso	人數 Pessoa	宗數 Caso	人數 Pessoa	宗數 Caso	人數 Pessoa	宗數 Caso	人數 Pessoa	宗數 Caso	人數 Pessoa	宗數 Caso	人數 Pessoa	宗數 Caso	人數 Pessoa	宗數 Caso	人數 Pessoa	宗數 Caso	人數 Pessoa
盜竊 Furto	309	368	48	51	357	419	425	499	53	64	478	563	-116	-131	-5	-13	-121	-144
搶劫 Roubo	25	32	6	6	31	38	49	72			49	72	-24	-40	+6	+6	-18	-34
謀殺 Homicídio					0	0					0	0	0	0	0	0	0	0
縱火 Fogo posto	7	7	1	1	8	8	4	4			4	4	+3	+3	+1	+1	+4	+4
販賣麻醉品 Tráfico Estupef.	17	49	21	45	38	94	44	102	9	15	53	117	-27	-53	+12	+30	-15	-23
非法吸食麻醉品 Consumo Estupef.	15	32	9	10	24	42	22	39	1	1	23	40	-7	-7	+8	+9	+1	+2
暴利 Usura	379	652	67	81	446	733	361	587	12	13	373	600	+18	+65	+55	+68	+73	+133
剝奪他人行動自由 Sequestro	233	461	54	64	287	525	336	637	6	6	342	643	-103	-176	+48	+58	-55	-118
綁架 Rapto					0	0					0	0	0	0	0	0	0	0
詐騙 Burla	295	410	57	61	352	471	246	319	8	9	254	328	+49	+91	+49	+52	+98	+143
偽造文件 Falsif. Doc.	183	207	30	30	213	237	291	317	32	33	323	350	-108	-110	-2	-3	-110	-113
行使其他人證明文件 Uso Doc. Ident. Alheio	28	28	4	4	32	32	24	26			24	26	+4	+2	+4	+4	+8	+6
作虛假之陳述及聲明 Fal.sif. Dep/Declaração	87	86	9	9	96	95	56	56	7	4	63	60	+31	+30	+2	+5	+33	+35
違令 Desobediência	237	244	8	8	245	252	390	394	4	4	394	398	-153	-150	+4	+4	-149	-146
協助 / 引誘 / 收容 / 僱用非法入境者 A.A.A. Emp. II	124	145	13	14	137	159	127	161	19	18	146	179	-3	-16	-6	-4	-9	-20
其他 Outros	646	960	136	165	782	1125	699	1113	103	113	802	1226	-53	-153	+33	+52	-20	-101
合計 Total	2585	3681	463	549	3048	4230	3074	4326	254	280	3328	4606	-489	-645	+209	+269	-280	-376

(附件 Anexo 3)

2018年與2017年全年內地居民涉及其它非刑事違例情況

Situação de Infracção não Penal cometidas por residents do iRPC do ano 2018 e 2017

年份 Ano	2018年 Ano 2018			2017年 Ano 2017			變化 Var.		
違例種類 (人數) Tipo de Infracções (pessoa)	其他證件(不 包括個人遊 簽注) Outros Doc.(n ão inclui visto Indi.).	持通行証之 “個人遊”簽 注人士 Titulares de S.C. com “visto indi”.	總數 Total	其他證件(不 包括個人遊 簽注) Outros Doc.(n ão inclui visto Indi.)	持通行証之 “個人遊”簽 注人士 Titulares de S.C. com “visto indi”.	總數 Total	其他證件(不 包括個人遊 簽注) Outros Doc.(n ão inclui visto Indi.)	持通行証之 “個人遊”簽 注人士 Titulares de S.C. com “visto indi”.	總數 Total
懷疑從事賣淫活 動 Suspeita em actividade de prostituição	1 077	70	1 147	1 075	106	1 181	+2	-36	-34
非法勞工 Trabalhadores Ilegais	119	29	148	133	28	161	-14	+1	-13
拾荒 Apanha de Lixo	0	0	0	3	0	3	-3	0	-3
非法擺賣 Vendilhão /adelo	19	0	19	9	2	11	+10	-2	+8
行乞 Exploração Caridade	10	1	11	0	0	0	+10	+1	+11
疊碼 / 扒仔 Animador / Corrector de Jogo	555	94	649	651	138	789	-96	-44	-140
其他 Outros	1 143	228	1 371	112	16	128	+1031	+212	+1243
合計 Total	2 923	422	3 345	1 983	290	2 273	+940	+132	+1072

(附件 Anexo 4)

2018年與2017年全年內地居民逗留澳門期間為罪案受害人情況

Situação de residents do iRPC vítimas de crimes em Macau do ano 2018 e 2017

年份 Ano	2018年 Ano 2018					2017年 Ano 2017					變化 Var.				
	其他證件(不包括個人遊簽注) Outros Doc.(não inclui visto Indi.)		持通行証之“個人遊”簽注人士 Titulares de S.C. com “visto indi.”		合計 Total	其他證件(不包括個人遊簽注) Outros Doc.(não inclui visto Indi.)		持通行証之“個人遊”簽注人士 Titulares de S.C. com “visto indi.”		合計 Total	其他證件(不包括個人遊簽注) Outros Doc.(não inclui visto Indi.)		持通行証之“個人遊”簽注人士 Titulares de S.C. com “visto indi.”		合計 Total
	男 M	女 F	男 M	女 F		男 M	女 F	男 M	女 F		男 M	女 F	男 M	女 F	
謀殺 Homicídio					0					0	0	0	0	0	0
普通傷人 Ofensa simples	107	79	18	12	216	118	85	20	6	229	-11	-6	-2	+6	-13
嚴重傷人 Ofensa grave	2				2	2			1	3	0	0	0	-1	-1
恐嚇 Ameaça	7	4		2	13	6	7	2	1	16	+1	-3	-2	+1	-3
剝奪他人行動自由罪 Sequestro	226	70	24	10	330	362	102	13	3	480	-136	-32	+11	+7	-150
綁架 Rapto					0					0	0	0	0	0	0
強姦 Violação		11		2	13		14		2	16	0	-3	0	0	-3
淫媒 Lenocínio		21		3	24		39		3	42	0	-18	0	0	-18
雜項盜竊 Furto	276	147	59	31	513	245	131	36	11	423	+31	+16	+23	+20	+90
被扒手偷竊 Furto por carteirista	223	183	65	93	564	269	208	31	100	608	-46	-25	+34	-7	-44
搶劫 Roubo	22	16	3	3	44	26	29	4	2	61	-4	-13	-1	+1	-17
毀損 Dano	32	15			47	51	9		3	63	-19	+6	0	-3	-16
信用之濫用 Abuso de confiança	104	17	10	2	133	41	20	5	3	69	+63	-3	+5	-1	+64
行騙 Burla	370	203	38	37	648	194	145	28	21	388	+176	+58	+10	+16	+260
勒索 Extorsão	8	6		2	16	18	9	1	2	30	-10	-3	-1	0	-14
暴利 Usura	344	111	54	15	524	300	96	7	3	406	+44	+15	+47	+12	+118
其他 Outros	609	425	217	197	1448	514	298	143	119	1074	+95	+127	+74	+78	+374
合計 Total	2330	1308	488	409	4535	2146	1192	290	280	3908	+184	+116	+198	+129	+627

2018年全年之罪案情況

Situação da criminalidade do ano de 2018

香港居民在逗留澳門期間違法情況
Crimes cometidos por residentes HKSAR

2018年與2017年同期涉及香港居民逗留澳門期間違法情況
 Crimes cometidos por residentes de Hong Kong (Ocorrência em Macau)
 do ano 2018 e do mesmo período no ano de 2017

罪案類別 Tipo de crime	2018年1至12月 Jan-Dez de 2018				2017年1至12月 Jan-Dez de 2017				變化 Var.			
	宗數 Caso	人數 Pessoa			宗數 Caso	人數 Pessoa			宗數 Caso	人數 Pessoa		
		男 M	女 F	合計 Total		男 M	女 F	合計 Total		男 M	女 F	合計 Total
盜竊 Furto	14	9	5	14	20	10	13	23	-6	-1	-8	-9
搶劫 Roubo	3	3		3	3	4		4	0	-1	0	-1
普通傷害身體完整性 Ofensa simples à integridade física	24	23	7	30	25	23	5	28	-1	0	+2	+2
縱火 Fogo Posto					2	2		2	-2	-2	0	-2
販賣麻醉品 Tráfico Estupef	46	53	10	63	24	29	3	32	+22	+24	+7	+31
非法吸食麻醉品 Consumo Estupef	4	5	1	6	11	8	7	15	-7	-3	-6	-9
暴利 Usura	10	12	1	13	16	13	4	17	-6	-1	-3	-4
剝奪他人行動自由 Sequestro					1		1	1	-1	0	-1	-1
將假貨幣轉手 Passagem de moeda falsa	6	3	3	6	7	5	2	7	-1	-2	+1	-1
詐騙 Burla	39	36	12	48	32	29	6	35	+7	+7	+6	+13
偽造文件 Falsificação documento	8	6	2	8	18	13	5	18	-10	-7	-3	-10
行使其他人證明文件 Uso Doc. Ident. Alheio					1		1	1	-1	0	-1	-1
作虛假聲明 Falsa declaração	4	2	2	4	3	3		3	+1	-1	+2	+1
違令 Desobediência	8	7	1	8	20	15	5	20	-12	-8	-4	-12
協助，引誘，收容，僱用非法移民 Ali. Aux. Acolh. e Emprego Imig. Ilegal	6	5	2	7	8	8	4	12	-2	-3	-2	-5
其他 Outros	87	80	19	99	71	63	12	75	+16	+17	+7	+24
總數 Total	259	244	65	309	262	225	68	293	-3	+19	-3	+16