

保安司司長向傳媒發佈 2018 年
全年罪案情況

Balanço da Criminalidade do ano de 2018
apresentado pelo Secretário para a
Segurança aos OCS

保安司司長交給傳媒的文件

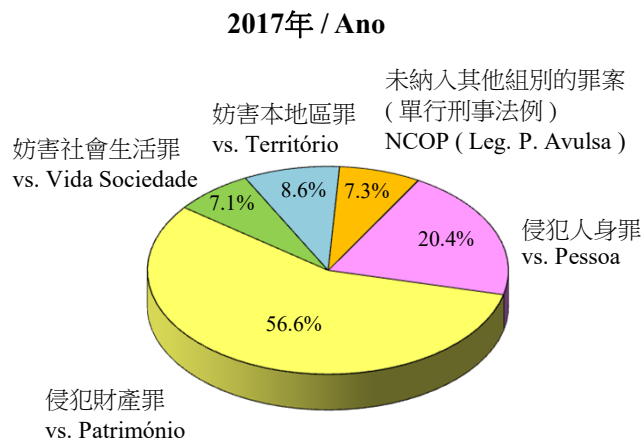
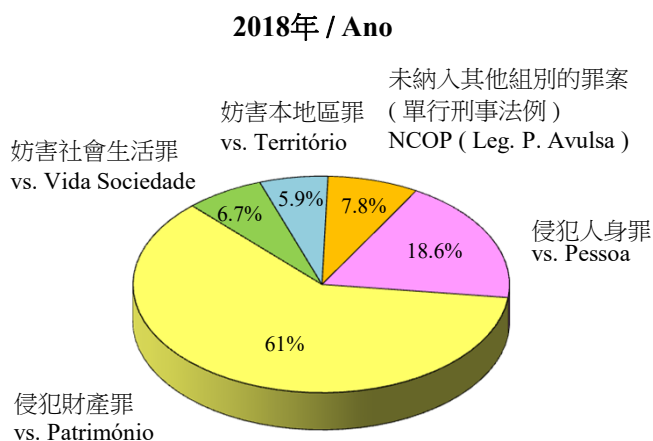
**Documentos a fornecer aos OCS durante
a conferência do Sec. para a Segurança**

總結2018年罪案情況

Balanço da criminalidade 2018 e sua comparação entre 2017-2018

1. 整體犯罪活動 Actividade delituosa em geral

年份 Ano	侵犯人身罪 Crimes contra a Pessoa	侵犯財產罪 Crimes contra o Património	妨害社會生活罪 Crimes contra a Vida em Soc.	妨害本地區罪 Crimes contra o Território	未納入其他組別的罪案 (單行刑事法例) Crimes não classificados em outra parte (Legislação Penal Avulsa)	整體犯罪 Actividade Delituosa em Geral
2018年/Ano	2672	8763	965	841	1124	14365
2017年/Ano	2919	8087	1013	1227	1047	14293
變化 / 百分比 Var. / %	↓ 247 / 8.5 %	↑ 676 / 8.4 %	↓ 48 / 4.7 %	↓ 386 / 31.5 %	↑ 77 / 7.4 %	↑ 72 / 0.5 %



2. 暴力犯罪 Criminalidade violenta

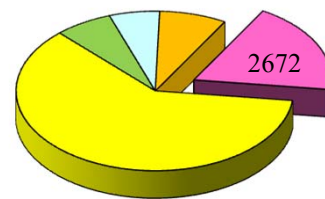
	2018年/ Ano	2017年/ Ano	變化 Variação
暴力犯罪 Criminalidade violenta	647	820	↓ 173 / 21.1 %
對兒童之性侵犯 Abuso sexual de criança	27	18	↑ 9 / 50 %
縱火 Fogo posto	63	54	↑ 9 / 16.7 %
其他侵害身體完整性罪 Outros crimes contra a integridade física	3	0	↑ 3 / a)
其他侵犯生命罪 Outros crimes contra a vida	2	1	↑ 1 / 100 %
剝奪他人行動自由罪 Sequestro	327	466	↓ 139 / 29.8 %
搶劫 Roubo	69	108	↓ 39 / 36.1 %
販賣及出售毒品 Tráfico e venda de drogas	115	126	↓ 11 / 8.7 %
強姦 Violação	31	35	↓ 4 / 11.4 %
謀殺 Homicídio	2	3	↓ 1 / 33.3 %
嚴重脅迫 Coacção grave	0	1	↓ 1 / a)
因傷害身體完整性致死 Morte provocada pela ofensa à integridade física	1	1	0
嚴重傷害身體完整性 Ofensa grave à int. física	7	7	0

a) 不適用 Não adptável

3. 侵犯人身罪 Crimes contra a pessoa

2018年/ Ano	2017年/ Ano	變化 Variação
2672	2919	↓ 247 / 8.5 %

侵犯人身罪
vs. Pessoa

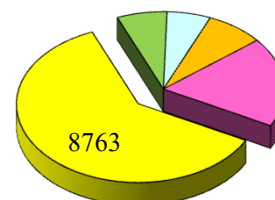


	2018年/ Ano	2017年/ Ano	變化 Variação		2018年/ Ano	2017年/ Ano	變化 Variação
對兒童之性侵犯 Abuso sexual de criança	27	18	↑ 9 / 50 %	普通傷害身體完整性 Ofensa simp. à int. física	1510	1722	↓ 212 / 12.3 %
				剝奪他人行動自由罪 Sequestro	327	466	↓ 139 / 29.8 %
				侮辱 Injúria	105	147	↓ 42 / 28.6 %
				恐嚇 Ameaça	166	184	↓ 18 / 9.8 %
				強姦 Violação	31	35	↓ 4 / 11.4 %
				謀殺 Homicídio	2	3	↓ 1 / 33.3 %
				嚴重傷害身體完整性 Ofensa grave à int. física	7	7	0

4. 侵犯財產罪 Crimes contra o Património

2018年/ Ano	2017年/ Ano	變化 Variação
8763	8087	↑ 676 / 8.4 %

侵犯財產罪
vs. Património

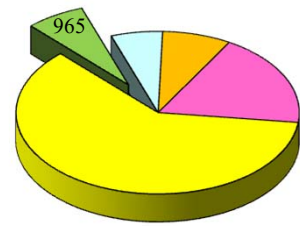


	2018年/ Ano	2017年/ Ano	變化 Variação		2018年/ Ano	2017年/ Ano	變化 Variação
詐騙 Burla	1195	910	↑ 285 / 31.3 %	盜竊(總數) Furto (Total)	2747	2937	↓ 190 / 6.5 %
暴利 Usura	568	448	↑ 120 / 26.8 %	搶劫(總數) Roubo (Total)	69	108	↓ 39 / 36.1 %
				盜用重型/輕型電單車 Furto de uso de moto/ciclomotor	104	131	↓ 27 / 20.6 %
				被扒手盜竊 Furto por carteirista	1117	1141	↓ 24 / 2.1 %
				盜用車輛 Furto de uso de viatura	6	22	↓ 16 / 72.7 %
				勒索 Extorsão	57	72	↓ 15 / 20.8 %
				爆竊寓所 Furto por AECF em residência	56	59	↓ 3 / 5.1 %

5. 妨害社會生活罪 Crimes contra a Vida em Sociedade

2018年/ Ano	2017年/ Ano	變化 Variação
965	1013	↓ 48 / 4.7 %

妨害社會生活罪
vs. Vida em Sociedade

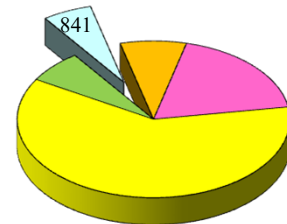


	2018年/ Ano	2017年/ Ano	變化 Variação
縱火 Fogo posto	63	54	↑ 9 / 16.7 %
偽造文件 Falsificação de documento	485	477	↑ 8 / 1.7 %
將假貨幣轉手 Passagem de moeda falsa	231	299	↓ 68 / 22.7 %
行使他人證件 Uso de doc. de ident. Alheio	42	46	↓ 4 / 8.7 %

6. 妨害本地區罪 Crimes contra o Território

2018年/ Ano	2017年/ Ano	變化 Variação
841	1227	↓ 386 / 31.5 %

妨害本地區罪
vs. Território



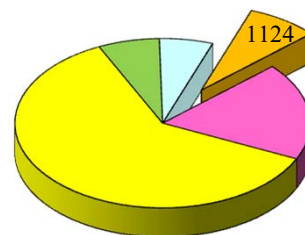
	2018年/ Ano	2017年/ Ano	變化 Variação
作虛假聲明 Falsa declaração	229	153	↑ 76 / 49.7 %
違令 Desobediência	529	981	↓ 452 / 46.1 %

7. 未納入其他組別的罪案 (單行刑事法例)

Crimes não classificados em outra parte (Legislação Penal Avulsa)

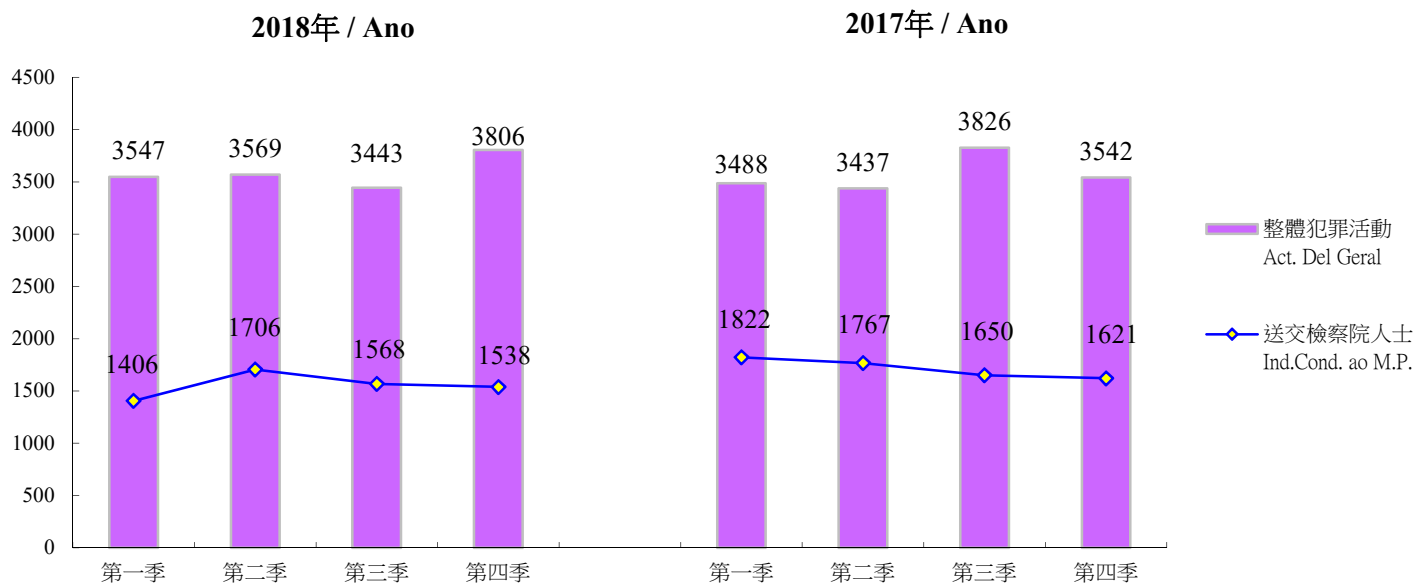
未納入其他組別的罪案 (單行刑事法例)
NCOP (Leg. P. Avulsa)

2018年/ Ano	2017年/ Ano	變化 Variação
1124	1047	↑ 77 / 7.4 %



	2018年/ Ano	2017年/ Ano	變化 Variação
吸食麻醉品 Consumo estupefacientes	51	75	↓ 24 / 32 %
引誘協助收容僱用非法入境者 Ali. Aux. Acolh. Emp. à I.I.	313	329	↓ 16 / 4.9 %
販賣及出售毒品 Tráfico e venda de drogas	115	126	↓ 11 / 8.7 %

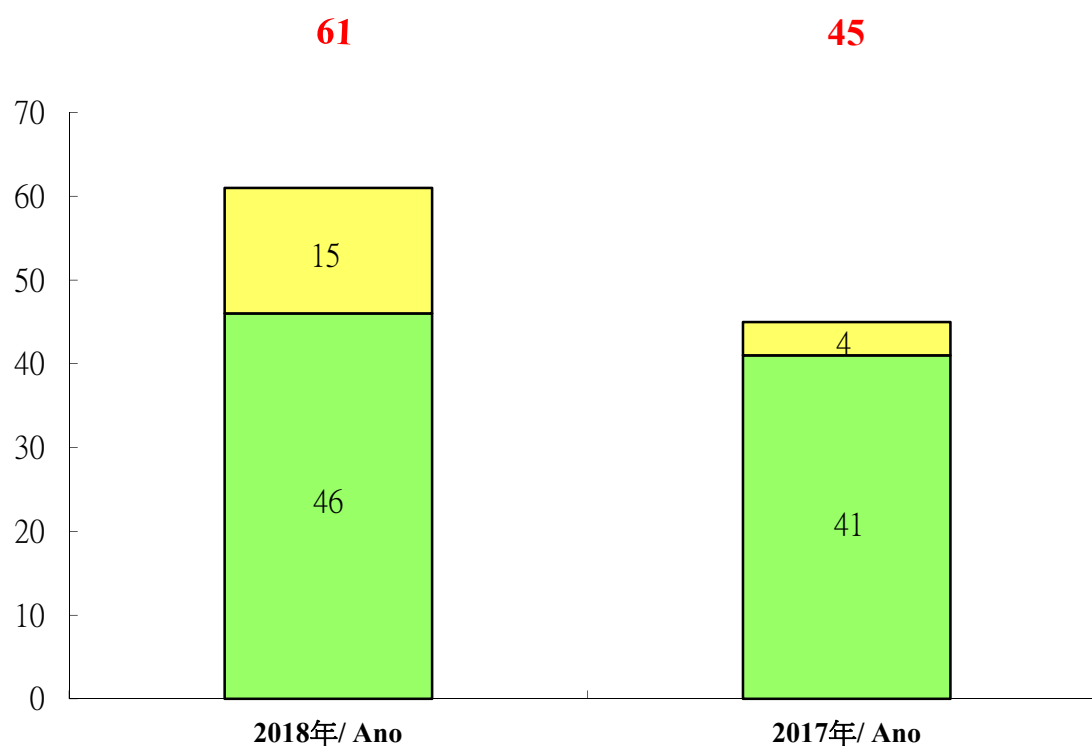
8. 送交檢察院的人士 Individuos conduzidos ao Ministério Público



	2018年/ Ano	2017年/ Ano	變化 Variação
送交檢察院的人士 Indivíduos conduzidos ao Ministério Público	6218	6860	↓ 642 / 9.4 %

9. 青少年犯罪 Delinquência juvenil

	2018年/ Ano	2017年/ Ano	變化 Variação
已移交檢察院的案件 Casos remetidos ao M.ºP.º	15	4	↑ 11 / 275 %
未移交檢察院的案件 Casos não remetidos ao M.ºP.º	46	41	↑ 5 / 12.2 %
總數 Total	61	45	↑ 16 / 35.6 %



涉及的青年人之性別 Sexo dos jovens envolvidos

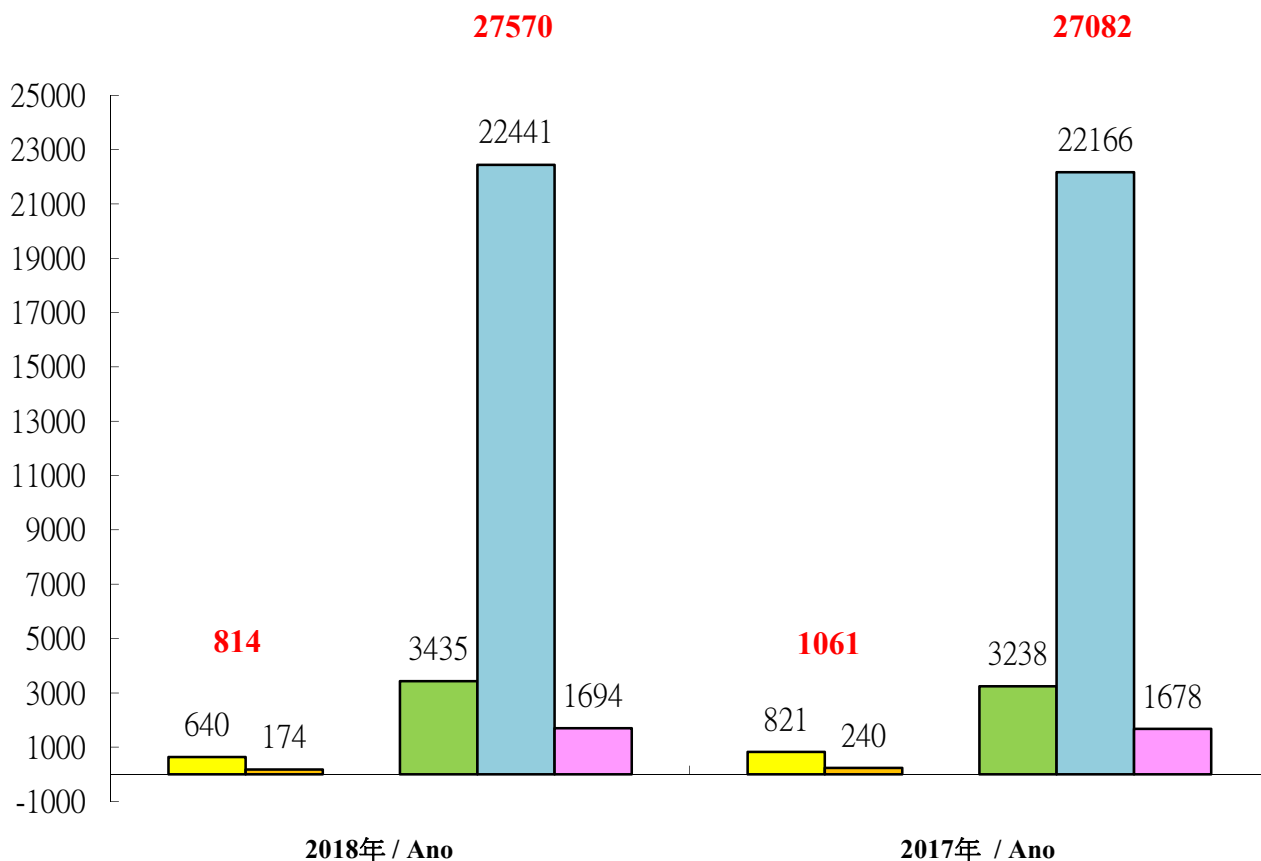
	2018年/ Ano	2017年/ Ano	變化 Variação
男性 Masculino	81	44	↑ 37 / 84.1 %
女性 Feminino	11	9	↑ 2 / 22.2 %
總數 Total	92	53	↑ 39 / 73.6 %

10. 非法入境者及逾期逗留人士

Imigrante ilegal e excesso de permanência

非法入境者 Imigrante ilegal	2018年/ Ano	2017年/ Ano	變化 Variação
中國內地非法入境者 I.I. da China Continental	640	821	↓ 181 / 22 %
其他國籍非法入境者 I.I. da outra nacionalidade	174	240	↓ 66 / 27.5%
總數 Total	814	1061	↓ 247 / 23.3 %

逾期逗留人士 Excesso de permanência	2018年/ Ano	2017年/ Ano	變化 Variação
中國內地逾期逗留人士 Indivíduo c/excesso permanência da China Continental	25876	25404	↑ 472 / 1.9 %
- 個人遊簽注 Visto individual	3435	3238	↑ 197 / 6.1 %
- 其他證件/簽注 Outro doc / visto	22441	22166	↑ 275 / 1.2 %
其他國籍逾期逗留人士 Indivíduo c/excesso permanência da outra nacionalidade	1694	1678	↑ 16 / 1 %
總數 Total	27570	27082	↑ 488 / 1.8 %



目錄

1. 總結 2018 年全年之罪案情況	P. 1 - 2
(附件)	P. 3 - 4
2. 個別案件的簡要	
● 謀殺案	P. 5 - 6
● 縱火案	P. 7
● 搶劫案	P. 7
● 盜竊案	P. 8
● 詐騙案	P. 9
● 勒索	P. 10
● 違令	P. 10
● 非法勞工情況	P. 11
● 將假貨幣轉手	P. 12
● 青少年犯罪	P. 13 - 14
● 逾期逗留人士之概況	P. 15
● 自殺死亡及企圖自殺情況	P. 16 - 17
● 拘留中心進出情況	P. 18
3. 內地居民在逗留澳門期間的情況	
● 出入境概況	P. 19
● 逾期逗留	P. 19
● 內地居民在澳門違犯刑法情況	P. 19 - 20
● 內地居民在澳門違反其他非刑事違例情況	P. 20 - 21
● 內地居民在澳門為罪案受害人情況	P. 21
(附件)	P. 22 - 26
4. 香港居民在逗留澳門期間違法情況	P. 27

總結 2018 年全年之罪案情況

Resumo da criminalidade do ano de 2018

總結 2018 年全年之罪案情況

1. 於 2018 年 1 至 12 月 整體犯罪活動

在這段期間警察當局錄得 **14365** 宗，比 2017 年同期的 **14293** 宗 增加了 72 宗 (+0.5%)，可分以下幾類的組別：

侵犯人身罪	: 2672 宗	對	2919 宗/2017	(減少 247 宗/-8.5%) ;
侵犯財產罪	: 8763 宗	對	8087 宗/2017	(增加 676 宗/+8.4%) ;
妨害社會生活罪	: 965 宗	對	1013 宗/2017	(減少 48 宗/-4.7%) ;
妨害本地區罪	: 841 宗	對	1227 宗/2017	(減少 386 宗/-31.5%) ;
未納入其他組別的罪案 (單行刑事法例)	: 1124 宗	對	1047 宗/2017	(增加 77 宗/+7.4%) 。

2. 暴力犯罪：於 2018 年 1 至 12 月共錄得 **647** 宗，與 2017 年同期比較 (**647 對 820**)，減少 173 宗 (-21.1%)。

暴力罪案較為明顯的有以下幾項：

• 謀殺案	: 2 宗	對	3 宗/2017	(減少 1 宗/ -33.3%) ;
• 搶劫	: 69 宗	對	108 宗/2017	(減少 39 宗/ -36.1%) ;
• 造成火警、爆炸 及其他特別危險行為	: 63 宗	對	54 宗/2017	(增加 9 宗/+16.7%) ;
• 販賣及出售毒品	: 115 宗	對	126 宗/2017	(減少 11 宗/ -8.7%) 。

3. 侵犯人身罪這個組別中，共錄得 **2672** 宗，與 2017 年同期比較 (**2672 對 2919**)，減少 247 宗 (-8.5%)，變化如下：

• 普通傷害身體完整性	: 1510 宗	對	1722 宗/2017	(減少 212 宗) ;
• 嚴重傷害身體完整性	: 7 宗	對	7 宗/2017	(無增減) ;
• 綁架	: 0 宗	對	0 宗/2017	(無增減) ;
• 剝奪他人行動自由罪	: 327 宗	對	466 宗/2017	(減少 139 宗) ;
• 強姦	: 31 宗	對	35 宗/2017	(減少 4 宗) ;
• 對兒童之性侵犯	: 27 宗	對	18 宗/2017	(增加 9 宗) ;
• 恐嚇	: 166 宗	對	184 宗/2017	(減少 18 宗) 。

4. 侵犯財產罪這個組別中，共錄得 **8763** 宗，與 2017 年同期比較 (**8763 對 8087**)，增加 676 宗 (+8.4%)，變化如下：

• 搶劫	: 69 宗	對	108 宗/2017	(減少 39 宗) ;
• 盜竊	: 2747 宗	對	2937 宗/2017	(減少 190 宗) ;
- 被扒手盜竊	: 1117 宗	對	1141 宗/2017	(減少 24 宗) ;
- 爆竊寓所	: 56 宗	對	59 宗/2017	(減少 3 宗) ;
- 爆竊商業場所	: 12 宗	對	6 宗/2017	(增加 6 宗) ;
• 勒索	: 57 宗	對	72 宗/2017	(減少 15 宗) ;
• 暴利	: 568 宗	對	448 宗/2017	(增加 120 宗) ;
• 空頭支票	: 44 宗	對	47 宗/2017	(減少 3 宗) ;
• 毀損	: 1072 宗	對	1297 宗/2017	(減少 225 宗) ;
• 詐騙	: 1195 宗	對	910 宗/2017	(增加 285 宗) ;
• 不正當據為己有	: 2763 宗	對	2045 宗/2017	(增加 718 宗) 。

5. 妨害社會生活罪這個組別中，共錄得 **965** 宗，與 2017 年同期比較 (**965 對 1013**)，減少 48 宗 (-4.7%)，變化如下：

- 偽造文件 : 485 宗 對 477 宗/2017 (增加 8 宗)；
- 行使他人證件 : 42 宗 對 46 宗/2017 (減少 4 宗)；
- 縱火 : 63 宗 對 54 宗/2017 (增加 9 宗)；
- 將假貨幣轉手 : 231 宗 對 299 宗/2017 (減少 68 宗)。

6. 妨害本地區罪這個組別中，共錄得 **841** 宗，與 2017 年同期比較 (**841 對 1227**)，減少 386 宗 (-31.5%)，變化如下：

- 違令 : 529 宗 對 981 宗/2017 (減少 452 宗)；
- 作虛假聲明 : 229 宗 對 153 宗/2017 (增加 76 宗)。

7. 未納入其他組別的罪案(單行刑事法例)這個組別中，共錄得 **1124** 宗，與 2017 年同期比較 (**1124 對 1047**)，增加 77 宗 (+7.4%)，變化如下：

- 引誘、協助，收容及僱用非法入境者 : 313 宗 對 329 宗/2017 (減少 16 宗)；
- 販賣及出售毒品 : 115 宗 對 126 宗/2017 (減少 11 宗)；
- 吸食麻醉品 : 51 宗 對 75 宗/2017 (減少 24 宗)。

8. 移交檢察院之人士：警方在透過警務工作行動及偵查行動中拘捕違反刑法而被移交檢察院人士共 **6218** 名，與 2017 年同期比較 (**6218 對 6860**)，減少 642 人 (-9.4%)。

9. 青少年犯罪：共錄得 **61** 宗，與 2017 年同期比較 (**61 對 45**)，增加 16 宗 (+35.6%)。涉及的青少年之總人數為 **92** 人，與 2017 年同期比較 (**92 對 53**)，增加 39 人 (+73.6%)。

10. 非法入境：澳門特別行政區各保安部門/機關分別在各邊檢站、水域範圍及市區內，不斷地進行打擊非法入境者的行動，以下為各種的非法情況：

非法入境者：共錄得 **814** 人，與 2017 年同期比較 (**814 對 1061**)，減少 247 人 (-23.3%)

- 中國內地非法入境者 : 640 人 對 821 人/2017 (減少 181 人)；
- 其他國籍非法入境者 : 174 人 對 240 人/2017 (減少 66 人)。

逾期逗留人士：共錄得 **27570** 人，與 2017 年同期比較 (**27570 對 27082**)，增加 488 人 (+1.8%)

- 中國內地逾期逗留人士 : 25876 人 對 25404 人/2017 (增加 472 人)；
 - 個人遊簽注 : 3435 人 對 3238 人/2017 (增加 197 人)；
 - 其他證件/簽注 : 22441 人 對 22166 人/2017 (增加 275 人)；
- 其他國籍逾期逗留人士 : 1694 人 對 1678 人/2017 (增加 16 人)。

總結 2018年 1月至 12月之罪案及其與2017年同期之比較
Balço da criminalidade de Jan-Dez e sua comparação entre 2017-2018

2018

01月 02月 03月 04月 05月 06月 07月 08月 09月 10月 11月 12月 2018 2017 變化 百分比
Jan Feb Mar Abr Mai Jun Jul Ago Set Out Nov Dez (01-12月) (01-12月) Variação %
(Jan-Dez) (Jan-Dez)

2018	01月	02月	03月	04月	05月	06月	07月	08月	09月	10月	11月	12月	2018 (01-12月) (Jan-Dez)	2017 (01-12月) (Jan-Dez)	變化 Variação	百分比 %
整體犯罪活動 Act. delituosa geral	1312	1012	1223	1217	1240	1112	1144	1212	1087	1330	1220	1256	14365	14293	+72	+0.5
I 侵犯人身罪 Crimes contra a pessoa	237	178	216	236	246	220	225	210	220	233	236	215	2672	2919	-247	-8.5
謀殺 (案件/受害者) Homicídio (caso/vítima)	0	0	0	1/1	0	0	0	0	1/1	0	0	0	2/2	3/3	-1/-1	-33.3
普通傷害身體完整性 Ofensa simp. à int. física	144	122	126	132	132	118	121	111	125	133	122	124	1510	1722	-212	-12.3
嚴重傷害身體完整性 Ofensa grave à int. física	0	0	0	2	1	1	1	0	0	0	1	1	7	7	0	0
剝奪他人行動自由罪 Sequestro	29	8	24	33	27	23	30	33	25	21	36	38	327	466	-139	-29.8
綁架 Rapto	0	0	0	0	0	0	0	0	0	0	0	0	0	0	0	0
強姦 Violação	3	1	2	3	3	1	4	1	1	1	5	6	31	35	-4	-11.4
對兒童之性侵犯 Abuso sexual de criança	2	1	0	0	7	1	2	2	1	2	8	1	27	18	+9	+50
恐嚇 Ameaça	18	15	8	13	18	9	13	13	21	20	12	6	166	184	-18	-9.8
侮辱 Injúria	13	7	11	7	6	14	11	7	9	8	8	4	105	147	-42	-28.6
其他 Outros	28	24	45	45	52	53	43	43	37	48	44	35	497	337	+160	+47.5
II 侵犯財產罪 Crimes contra o Património	838	662	758	753	708	653	715	774	664	739	700	799	8763	8087	+676	+8.4
盜竊 (總數) Furto (Total)	329	284	276	218	218	196	197	198	167	200	190	274	2747	2937	-190	-6.5
車輛內盜竊 Furto em viatura	13	3	10	14	13	5	6	10	5	9	2	8	98	122	-24	-19.7
盜用重型/輕型電單車 Furto de uso de moto/ciclomotor	10	10	13	11	6	4	8	8	13	5	9	7	104	131	-27	-20.6
盜用車輛 Furto de uso de viatura	1	0	1	0	1	0	0	1	0	0	0	2	6	22	-16	-72.7
被扒手盜竊 Furto por carteirista	186	138	123	83	77	76	58	54	47	76	75	124	1117	1141	-24	-2.1
爆竊寓所 Furto por AECF em residência	3	7	10	4	3	4	9	1	4	3	3	5	56	59	-3	-5.1
爆竊商業場所 Furto por AECF em est. comercial	1	1	1	0	0	4	2	0	1	0	1	1	12	6	+6	+100
其他盜竊 Outros furtos	115	125	118	106	118	103	114	124	97	107	100	127	1354	1456	-102	-7
搶劫 (總數) Roubo (Total)	13	4	6	3	3	5	5	5	3	10	6	6	69	108	-39	-36.1
寓所內搶劫 Roubo em residência	1	2	0	0	0	0	0	0	0	1	0	0	4	4	0	0
在街道或公共道路搶劫 Roubo em via ou caminho público	1	0	1	2	2	1	4	3	1	7	1	1	24	53	-29	-54.7
其他搶劫 Outros roubos	11	2	5	1	1	4	1	2	2	2	5	5	41	51	-10	-19.6
勒索 Extorsão	2	3	7	5	3	9	6	3	4	8	3	4	57	72	-15	-20.8
暴利 Usura	53	20	34	62	48	44	35	55	52	53	64	48	568	448	+120	+26.8
毀損 Dano	99	51	93	107	92	86	96	88	95	75	97	93	1072	1297	-225	-17.3
詐騙 Burla	102	54	75	89	100	94	111	135	111	122	88	114	1195	910	+285	+31.3
空頭支票 Cheque sem provisão	1	1	2	5	1	5	4	3	5	5	4	8	44	47	-3	-6.4
其他 Outros	239	245	265	264	243	214	261	287	227	266	248	252	3011	2268	+743	+32.8

2018年全年之罪案情況

Situação da criminalidade do ano de 2018

總結 2018年 1月至 12月之罪案及其與2017年同期之比較
Balanzo da criminalidade de Jan-Dez e sua comparação entre 2017-2018

2018

	01月	02月	03月	04月	05月	06月	07月	8月	9月	10月	11月	12月	2018 (01-12月) (Jan-Dez)	2017 (01-12月) (Jan-Dez)	變化 Variação	百分比 %
	Jan	Fev	Mar	Abr	Mai	Jun	Jul	Ago	Set	Out	Nov	Dez				
III 妨害社會生活罪 Crimes contra a Vida em Sociedade	82	59	69	82	110	92	69	68	56	104	88	86	965	1013	-48	-4.7
縱火 Fogo posto	6	6	4	6	2	1	2	4	5	11	10	6	63	54	+9	+16.7
偽造文件 Falsificação documento	44	26	31	46	64	57	41	30	34	45	31	36	485	477	+8	+1.7
行使他人證件 Uso de doc. de ident. alheio	6	5	4	2	1	5	0	10	2	7	0	0	42	46	-4	-8.7
將假貨幣轉手 Passagem de moeda falsa	15	13	21	14	25	15	14	14	7	28	37	28	231	299	-68	-22.7
其他 Outros	11	9	9	14	18	14	12	10	8	13	10	16	144	137	+7	+5.1
IV 妨害本地區罪 Crimes contra o Território	77	51	88	73	82	71	57	72	51	69	69	81	841	1227	-386	-31.5
違令 Desobediência	54	39	60	41	50	43	37	43	30	39	46	47	529	981	-452	-46.1
作虛假聲明 Falsa declaração	15	10	22	25	26	24	11	14	14	23	16	29	229	153	+76	+49.7
其他 Outros	8	2	6	7	6	4	9	15	7	7	7	5	83	93	-10	-10.8
V 未納入其他組別的罪案 (單行刑事法例) Crimes não classifi. em outra parte (Legislação Penal Avulsa)	78	62	92	73	94	76	78	88	96	185	127	75	1124	1047	+77	+7.4
引誘協助收容僱用非法入境者 Ali. Aux. Acolh. emp. à I.I.	32	14	27	29	37	23	32	16	32	29	22	20	313	329	-16	-4.9
不法賭博 Jogo ilícito	1	3	3	1	1	4	3	2	4	2	2	0	26	22	+4	+18.2
販賣及出售毒品 Tráfico e venda de drogas	12	6	17	9	11	7	9	11	9	9	6	9	115	126	-11	-8.7
吸食麻醉品 Consumo estup.	8	4	7	3	3	2	3	5	2	3	6	5	51	75	-24	-32
醉酒或藥後駕駛 Cond. de emb./inf.estup. ou subs. psic.	12	15	9	10	6	11	5	18	18	11	8	11	134	185	-51	-27.6
醉酒駕駛 Cond. de embriagado	11	15	8	10	5	11	5	18	18	11	8	11	131	181	-50	-27.6
受麻醉品或精神科物質影響下駕駛 Sob influência de estup. ou subs. psic.	1	0	1	0	1	0	0	0	0	0	0	0	3	4	-1	-25
其他 Outros	13	20	29	21	36	29	26	36	31	131	83	30	485	310	+175	+56.5
暴力犯罪 Criminalidade violenta	66	26	53	58	55	40	53	56	45	54	74	67	647	820	-173	-21.1
青少年犯罪 Delinquência Juvenil	4	1	12	2	4	5	5	3	4	5	9	7	61	45	+16	+35.6
移交檢察院的案件 Casos remetidos ao M.ºP.º	2	0	3	2	2	1	2	0	0	0	1	2	15	4	+11	+275
未移交檢察院的案件 Casos não remetidos ao M.ºP.º	2	1	9	0	2	4	3	3	4	5	8	5	46	41	+5	+12.2
涉及的青年人之性別 Sexo dos jovens envolvidos	10	1	23	2	7	7	5	3	6	5	11	12	92	53	+39	+73.6
男性 Masculino	10	1	20	2	6	3	5	3	6	5	10	10	81	44	+37	+84.1
女性 Feminino	0	0	3	0	1	4	0	0	0	0	1	2	11	9	+2	+22.2
送交檢察院的人士 Indivíduos env. ao M.ºP.º	528	334	544	519	572	615	497	539	532	526	523	489	6218	6860	-642	-9.4

2018年全年之罪案情況

Situação da criminalidade do ano de 2018

個別案件的簡要

Alguns crimes em destaque

2018年全年個別案件的簡要

1- 謀殺案 :共 2 宗，與 2017 年的 3 宗，減少了1 宗 (-33.3%)。

- 4月3日
(家庭問題)
(已破案)
於05時50分，警方接報看台街民安新邨第二座 8 樓某單位發生一宗殺人案件，一名男子 (28歲，澳門居民) 懷疑用利器殺死其父親 (55歲，澳門居民)。
經調查，事件中雙方為父子關係，同居於上址；案發時，嫌疑人疑因長期沈迷於網絡遊戲而產生幻覺，幻想受害人(其父親) 利用網絡遊戲攻擊其本人，雙方於單位內發生爭執，期間嫌疑人用雙手扼緊受害人頸部致其昏厥，及後發現受害人還清醒，再用水果刀割向受害人頸部致大量出血死亡，之後嫌疑人自行報警，經檢察院初步審訊，對嫌疑人作出羈押措施。
- 9月7日
(謀殺及自殺)
於下午1時18分，警方接報於菜園涌北街202號威苑花園C座13樓某單位內發現一具男性及一具女性屍體，警員到場時於單位客廳發現一把染有血跡之剪刀，而房間床上發現一名女性屍體(受害人，69歲，澳門居民)，疑被利剪傷及頸部致死；另外於該單位露台上發現一具懸掛在晾衫架上之男性屍體(嫌疑人，45歲，內地居民)，經受害人之女兒證實受害人和嫌疑人為夫妻關係，案件移交司法警察局處理。

-
- 6月1日
(殺人未遂
和自殺案)
於03時08分，警方接報位於道咩卑利士街門牌 22 號C地下對出有一男子倒地受傷需要協助，警員到場接觸到一名頭部受傷之女性(受害人，78歲，澳門居民)，受害人講述倒地受傷之男子為其丈夫(嫌疑人，81歲，澳門居民)，較早時，其二人一同在道咩卑利士街門牌 33 號勝聯大廈 2 樓某單位內休息，期間嫌疑人不知何故突然用鐵鎚襲擊受害人之頭部數記後，隨即從單位露台跳落街道，嫌疑人送院後證實傷重不治，案件移交司法警察局接手處理並立案為殺人未遂和自殺案。

傷害身體完整性致死

- 11月3日
於00時07分，警方接報位於氹仔盧廉若馬路星河灣畔名門世家第六座門口發生一宗交通事故需要協助，警員到場後接觸到一名女性駕駛者(嫌疑人，25歲，澳門居民)，以及一名受傷昏迷之女性(受害人，28歲，澳門居民)。嫌疑人講述較早時坐在停泊於上址的私家車上等候其男友，期間受害人出現並自稱是其男友之前度女友並要求其下車離開，由於其感到害怕故開啟車輛離開上址，受害人突然打開車門欲阻撓其離開，雙方發生拉扯，其後啟動車輛，但不知為何該車輛隨即自動行駛，在行駛期間曾輾過一些物體，下車發現受害人昏迷倒在地上，其後將受害人送院搶救。延至11月18日受害人救治無效死亡。

2- 縱火案：共 63 宗，與 2017 年的 54 宗，增加了 9 宗(+ 16.7%)。

	2018年	2017年	變化
總宗數	63	54	+9
燒車 (宗數)	2	6	-4
- 燒燬電單車 (輛)	14	18	-4
- 燒燬汽車 (輛)	0	4	-4
- 波及店舖 (間)	0	1	-1
住宅內 (宗數)	8	0	+8
住宅大門、走廊、梯間 (宗數)	7	2	+5
店舖 (宗數)	3	0	+3
其他 (宗數)	43	46	-3

3- 搶劫案：共 69 宗，與 2017 年的 108 宗，減少了 39 宗(-36.1%)。

	2018年	2017年	變化
總宗數	69	108	-39
住宅內搶劫	4	4	0
在公共街道、道路或僻靜地方搶劫	23	50	-27
在大廈梯間、走廊、升降機內及停車場搶劫	1	3	-2
搶劫店舖	4	4	0
顧客在店內被搶劫	0	1	-1
在賭場內搶劫	7	8	-1
在酒店內搶劫	25	28	-3
在車輛內搶劫	1	3	-2
其他	4	7	-3

4- 盜竊案：共 2747 宗，與 2017 年的 2937 宗，減少了190 宗(-6.5%)。

	2018年	2017年	變化
總宗數	2747	2937	-190
車輛內盜竊	98	122	-24
被扒手盜竊	1117	1141	-24
- 在公共街道	260	188	+72
- 在公共交通工具內	284	207	+77
- 在公共場所	309	405	-96
- 在賭場內	264	341	-77
用破壞、爬越或假鑰匙方式入寓所盜竊	56	59	-3
用破壞、爬越或假鑰匙方式入商業場所盜竊	12	6	+6
盜用電單車	104	131	-27
盜用汽車	6	22	-16
其他雜項盜竊	1354	1456	-102

5- 詐騙案：共 1195 宗，與 2017 年的 910 宗，增加了 285 宗(+ 31.3%)。

	2018年	2017年	變化
總宗數	1195	910	+285
街頭詐騙	9	13	-4
- 祈福黨	1	1	0
- 借手提電話	0	0	0
- 借錢	3	3	0
- 買賣冒牌手機	4	6	-2
- 寶藥黨	1	0	+1
- 電子零件	0	3	-3
- 其他	0	0	0
兌換貨幣	129	42	+87
店舖	67	77	-10
- 找贖時進行詐騙	18	16	+2
- 典當假物品詐騙當舖	49	61	-12
- 其他	0	0	0
的士司機找贖時進行詐騙	71	55	+16
涉及買賣/租賃樓宇或停車場等之詐騙	12	16	-4
天仙局	0	2	-2
涉及賭場之詐騙	247	146	+101
藉介紹工作/辦理證件	54	40	+14
電話詐騙	125	170	-45
- 中獎	0	0	0
- 猜猜我是誰	67	24	+43
- 勒索詐騙	0	1	-1
- 假冒政府機關人員	56	143	-87
- 短訊	0	0	0
- 其他	2	2	0
利用電腦或互聯網詐騙	221	156	+65
- 一般	193	132	+61
- 色情服務陷阱	28	24	+4
投資移民	1	2	-1
其他雜項詐騙	259	191	+68

6- 勒索：共 57 宗，與 2017 年的 72 宗，減少了 15 宗(-20.8%)。

	2018年	2017年	變化
總宗數	57	72	-15
勒索分手費	4	5	-1
勒索保護費	0	1	-1
拾獲/偷取物件後勒索當事人	14	13	+1
網上裸聊後被勒索	6	21	-15
其他	33	32	+1

7- 違令：共 529 宗，與 2017 年的 981 宗，減少了452 宗(-46.1%)。

	2018年	2017年	變化
總宗數	529	981	-452
非法再入境	265	422	-157
在禁止進入賭場情況下進入賭場	84	105	-21
不服警令	10	14	-4
在禁止駕駛情況下駕駛車輛	46	64	-18
拒絕酒精測試	4	4	0
沒有依期報到	109	275	-166
違抗衛生局預防及控制吸煙辦公室職員的檢舉	2	2	0
違反判決令	0	52	-52
其他	9	43	-34

8- 非法勞工情況：共 140 宗 201人，與 2017 年的 124 宗 216人，增加了 16 宗 (+12.9%)，減少了15 人(- 6.9 %)。

		2018年	2017年	變化	
總宗數		140	124	+16	
總人數		201	216	-15	
涉及內地居民	宗數	98	83	+15	
	- 當中抓獲其僱主並移交檢察院	61	60	+1	
	- 未能抓獲其僱主 a)	37	23	+14	
	人數	148	161	-13	
涉及中國台灣居民	宗數	0	0	0	
	- 當中抓獲其僱主並移交檢察院	0	0	0	
	- 未能抓獲其僱主 a)	0	0	0	
	人數	0	0	0	
涉及香港居民	宗數	13	10	+3	
	- 當中抓獲其僱主並移交檢察院	5	5	0	
	- 未能抓獲其僱主 a)	8	5	+3	
	人數	20	13	+7	
涉及外國居民	宗數	25	31	-6	
	- 當中抓獲其僱主並移交檢察院	22	25	-3	
	- 未能抓獲其僱主 a)	3	6	-3	
	人數	33	42	-9	
	非法勞工國籍	菲律賓	9	14	-5
		越南	17	19	-2
		印尼	1	0	+1
		韓國	0	2	-2
		斯洛伐克	1	0	+1
		立陶宛	1	0	+1
葡萄牙		1	0	+1	
泰國		3	6	-3	
緬甸	0	1	-1		
其他 b)	宗數	4	0	+4	

備註：上述數據資料為非法勞工(黑工)，不包括過界勞工、過職勞工和自僱人士。

a) 涉及勞工已移交檢察院作"供備忘之聲明"。

b) 警方已立案，但仍在調查中。

2018年全年 假貨幣情況

		2018		2017		2016	
總宗數		231		299		278	
貨幣種類	面額	張/硬幣/籌碼	價值	張/硬幣/籌碼	價值	張/硬幣/籌碼	價值
澳門幣	\$1 (硬幣)	1	\$1				
	\$5 (硬幣)			1	\$5		
	\$10					1	\$10
	\$50			1	\$50		
	\$100	1	\$100	5	\$500	5	\$500
	\$500	2	\$1,000	12	\$6,000	4	\$2,000
	\$1,000			4	\$4,000	7	\$7,000
澳門幣總數:		4	\$1,101	23	\$10,555	17	\$9,510
港幣	\$10					2	\$20
	\$20			1	\$20		
	\$50			1	\$50	4	\$200
	\$100	11	\$1,100	25	\$2,500	41	\$4,100
	\$500	55	\$27,500	44	\$22,000	39	\$19,500
	\$1,000	308	\$308,000	2233	\$2,233,000	251	\$251,000
港幣總數:		374	\$336,600	2304	\$2,257,570	337	\$274,820
人民幣	\$10			6	\$60	4	\$40
	\$20	15	\$300	10	\$200	26	\$520
	\$50	4	\$200	8	\$400	5	\$250
	\$100	87	\$8,700	105	\$10,500	173	\$17,300
人民幣總數:		106	\$9,200	129	\$11,160	208	\$18,110
美元	\$20						
	\$50						
	\$100	39	\$3,900	158	\$15,800	24	\$2,400
美元總數:		39	\$3,900	158	\$15,800	24	\$2,400
加拿大元	\$100			10	\$1,000		
加元總數:		0	\$0	10	\$1,000	0	\$0
賭場籌碼	\$50						
	\$100						
	\$500						
	\$1,000	4	\$4,000	55	\$55,000	8	\$8,000
	\$5,000			23	\$115,000		
	\$10,000	48	\$480,000	149	\$1,490,000	35	\$350,000
	\$100,000	54	\$5,400,000	2	\$200,000	63	\$6,300,000
	\$500,000			16	\$8,000,000		\$0
賭場籌碼總數:		106	\$5,884,000	245	\$9,860,000	106	\$6,658,000
總張數/硬幣/籌碼/總值 (MOP)		629	6,449,963.00	2869	12,637,697.30	696	7,201,042.80

2017年及2018年之青少年犯罪(15歲及以下) (a)
DELINQUÊNCIA JUVENIL ENTRE 2017 - 2018 (≤15 anos de idade)

	2018	2017	變化 Variação
案件總數 Total de casos	61	45	+16
- 移交檢察院的案件 casos levados ao MP	15	4	+11
- 未移交檢察院的案件 casos não levados ao MP	46	41	+5
- 未成年違反者 Menores infractores	92	53	+39
男性 sexo masculino	81	44	+37
女性 sexo feminino	11	9	+2
- 未成年受害者 Menores ofendidos	26	31	-5
男性 sexo masculino	18	22	-4
女性 sexo feminino	8	9	-1
發生之區域 Área da ocorrência	61	45	+16
- 第一警司處 Comissariado n. 1	4	11	-7
- 第二警司處 Comissariado n. 2	33	21	+12
- 第三警司處 Comissariado n. 3	14	6	+8
- 離島警司處 Comissariado Taipa	9	5	+4
- 路環警司處 Comissariado Coloane	1	2	-1
- 澳門特別行政區以外 Fora da RAEM	0	0	0
無駕駛執照 Condução sem carta	0	1	-1
備註 OBS :			

2017年及2018年之青少年犯罪(15歲及以下) (b)
DELINQUÊNCIA JUVENIL ENTRE 2017- 2018 (≤15 anos de idade)

	2018	2017	變化 Variação
I 侵犯人身罪 Crimes contra a pessoa	36	35	+1
- 普通傷害身體完整性 Of Integ. Física simples	22	32	-10
- 嚴重傷害身體完整性 Of Integ. Física grave	0	0	0
- 恐嚇 Ameaça	0	0	0
- 強姦 Violação	0	0	0
- 對兒童之性侵犯 Abuso sexual de criança	3	1	+2
- 其他 Outros	11 a)	2	+9
II 侵犯財產罪 Crimes contra o património	13	8	+5
- 盜竊 Furto	3	1	+2
- 店舖盜竊 Furto est.comercial	4	3	+1
- 車輛內盜竊 Furto em viatura	1	1	0
- 盜用車輛 Furto de uso de viatura	0	0	0
- 盜用電單車 Furto de uso de moto	1	0	+1
- 搶劫 Roubo	0	2	-2
- 損毀 Dano	3	0	+3
- 詐騙 Burla	0	1	-1
- 勒索 Extorsão	0	0	0
- 暴利 Usura	0	0	0
- 其他 Outros	1 b)	0	+1
III 妨害社會生活罪 Vs a vida em Socied.	6	1	+5
- 偽造文件 Falsificação documento	0	0	0
- 行使他人証件 Uso de docu. de ident. Alheio	0	0	0
- 縱火 Fogo posto	5	1	+4
- 其他 Outros	1 c)	0	+1
IV 妨害本地區罪 Vs o Território	1	0	+1
- 違令 Desobediência	0	0	0
- 作虛假聲明 Falsa declaração	0	0	0
- 其他 Outros	1 d)	0	+1
V 未納入其他組別的罪案(單行刑事法例) Crimes não classifi. em outra parte (Legislação Penal Avulsa)	5	1	+4
- 引誘, 協助, 收容, 僱用, 非法入境者 Al.Aux.Ac.Emp. II	1	1	0
- 販賣及出售毒品 Tráfico e venda de droga	3	0	+3
- 非法吸食麻醉品 Consumo estupefaciente	0	0	0
- 其他 Outros	1 e)	0	+1
備註 OBS :			
a) 8宗過失傷人 8 casos ofensa à integridade física por negligência 1宗未成年人有關的色情物品 1 caso pornografia de menor 2宗性騷擾 2 casos Importunação sexual			
b) 其他侵犯所有權罪 Outros crimes contra a propriedade			
c) 藏有利器 Posse de arma branca			
d) 虛構犯罪 Simulação de crime			
e) 其他未納入其他組別的罪案 Outros crimes não classificados em outra parte			

2018年之全年罪案情況

Situação da criminalidade do ano de 2018

2018年全年逾期逗留人士之概況

1. 逾期逗留人士

	2018年全年			2017年全年			變化
	男	女	小計	男	女	小計	
中國內地	16087	9789	25876	15601	9803	25404	+472
- 個人遊	2081	1354	3435	1964	1274	3238	+197
- 其他證件/簽注	14006	8435	22441	13637	8529	22166	+275
其他國籍	642	1052	1694	523	1155	1678	+16
總數	16729	10841	27570	16124	10958	27082	+488

2. 逾期逗留人士 (逾期之日數)

	少於30日					超於30日	總數
	1-7日	8-14日	15-21日	22-30日	小計		
中國內地	23568	1024	335	301	25228	648	25876
- 個人遊	2928	231	67	58	3284	151	3435
- 其他證件/簽注	20640	793	268	243	21944	497	22441
其他國籍	910	184	111	84	1289	405	1694
總數	24478	1208	446	385	26517	1053	27570

3. 逾期不超於30日之人士 (已繳罰款和拒絕罰款)

	罰款	拒絕罰款	總數
中國內地	21777	3451	25228
- 個人遊	2770	514	3284
- 其他證件/簽注	19007	2937	21944
其他國籍	709	580	1289
總數	22486	4031	26517

2018年自殺死亡統計資料 MAPA DE SUICÍDIO 2018

按死因及性別統計之自殺數目 SUICÍDIOS SEGUNDO AS CAUSAS DE MORTE E O SEXO															
死因 Causas de morte	月Mês	一月	二月	三月	四月	五月	六月	七月	八月	九月	十月	十一月	十二月	年	總數 Total
		Jan	Fev	Mar	Abr	Mai	Jun	Jul	Ago	Set	Out	Nov	Dez	Ano	
燒炭 Queima de carvão	M	1	2	1						1	2			7	12
	F				1	1	1	1			1			5	
自縊 Enforcamento	M	2				3	1b)	1	4	2	1	1	1	16	16
	F														
跳樓 Precipitação	M				2	2	2		1	1	5	2	8	23	39
	F			3		1	2	1	3	2	1	2	1	16	
服藥 Ingestão de droga	M											1		1	2
	F										1			1	
割脈 Corte no Pulso	M														1
	F					1								1	
其他 Outras	M		1	1a)		1	2	2			4			11	12
	備註 Obs.		跳水塘	跳海		跳海	1跳水塘 1跳天橋	1跳海 1不詳			1跳水塘 3跳海				
	F	1												1	
小計 Subtotal	M	3	3	2a)	2	6	5b)	3	5	4	12	4	9	58	
	F	1		3	1	3	3	2	3	2	3	2	1	24	
總數 TOTAL		4	3	5a)	3	9	8b)	5	8	6	15	6	10	82	

按歲組及性別統計之自殺數目 SUICÍDIOS SEGUNDO O GRUPO ETÁRIO E O SEXO															
歲組 Grupo etário	月Mês	一月	二月	三月	四月	五月	六月	七月	八月	九月	十月	十一月	十二月	年	總數 Total
		Jan	Fev	Mar	Abr	Mai	Jun	Jul	Ago	Set	Out	Nov	Dez	Ano	
5-14 歲 Ano	M												1	1	1
	F														
15-24 歲 Ano	M	1				1		1		1			1	5	7
	F			1			1							2	
25-34 歲 Ano	M			1		1		1	2	1	1			7	10
	F				1		1			1				3	
35-44 歲 Ano	M		1			2					3		1	7	12
	F					2			1			2		5	
45-54 歲 Ano	M	1								1	2	1	2	7	13
	F					1		2			2		1	6	
55-64 歲 Ano	M	1	2	1a)	2	1	4b)	1	2	1	5	2	1	23	26
	F			1			1			1				3	
65-74 歲 Ano	M								1		1		1	3	7
	F	1		1					2					4	
75+ 歲 Ano	M					1	1					1	2	5	6
	F										1			1	
小計 Subtotal	M	3	3	2a)	2	6	5b)	3	5	4	12	4	9	58	
	F	1		3	1	3	3	2	3	2	3	2	1	24	
總數 TOTAL		4	3	5a)	3	9	8b)	5	8	6	15	6	10	82	

a)及b) 於08/05/2018及10/08/2018根據司法警察局提供之資料更新數據

Dados actualizados, em 08/05/2018 e 10/08/2018, em conformidade com as informações fornecidas pela PJ

2018年企圖自殺統計資料 MAPA DE PARASUICÍDIO 2018

按方法及性別統計之企圖自殺數目 PARASUICÍDIO SEGUNDO OS MÉTODOS E O SEXO															
方法 Métodos	月Mês	一月 Jan	二月 Fev	三月 Mar	四月 Abr	五月 Mai	六月 Jun	七月 Jul	八月 Ago	九月 Set	十月 Out	十一月 Nov	十二月 Dez	年 Ano	總數 Total
燒炭 Queima de carvão	M						1							1	5
	F					1				2			1	4	
自縊 Enforcamento	M														2
	F			1						1				2	
跳樓 Precipitação	M	4			1	1				2	2		1	11	23
	F	1			1	1	4	2	1		1	1		12	
服藥 Ingestão de droga	M			2		1	1	1			1	1	1	8	21
	F		2		1	3	1		2	2	1	1		13	
割脈 Corte no Pulso	M	3		1			2		1	2	1		1	11	30
	F	2	2	3		4	1	2	1	1		3		19	
其他 Outras	M	1	2	2	1	3	7		2				1	19	39
	備註 Obs.	不詳	1跳海 1跳橋	1利器自 殘 1跳海	跳山坡	1不詳 2割頸	1跳海 1跳橋 2割頸 1割肚 1割大腿 1飲漂白水		1不詳 1跳湖				不詳		
小計 Subtotal	M	8	2	5	2	5	11	1	3	4	4	2	3	50	70
	F	3	6	6	2	10	6	7	5	9	6	8	2	70	
總數 TOTAL		11	8	11	4	15	17	8	8	13	10	10	5	120	

按歲組及性別統計之企圖自殺數目 PARASUICÍDIOS SEGUNDO O GRUPO ETÁRIO E O SEXO															
歲組 Grupo etário	月Mês	一月 Jan	二月 Fev	三月 Mar	四月 Abr	五月 Mai	六月 Jun	七月 Jul	八月 Ago	九月 Set	十月 Out	十一月 Nov	十二月 Dez	年 Ano	總數 Total
5-14 歲 Ano	M														1
	F										1			1	
15-24 歲 Ano	M	1	1			1	4			1	1	1		10	22
	F			2		5	1		1			3		12	
25-34 歲 Ano	M	2		1	1	2	3		1					10	32
	F	1	2			4	4	2	2	2	2	3		22	
35-44 歲 Ano	M	3	1	1		1	2	1	1	2	3		1	16	32
	F	1	3	2	2		1	1		2	1	2	1	16	
45-54 歲 Ano	M	1		1	1	1						1	1	6	14
	F		1	1		1				3	1		1	8	
55-64 歲 Ano	M	1		2			2		1	1				7	13
	F	1						1	2	1	1			6	
65-74 歲 Ano	M														1
	F							1						1	
75+ 歲 Ano	M												1	1	5
	F			1				2		1				4	
小計 Subtotal	M	8	2	5	2	5	11	1	3	4	4	2	3	50	70
	F	3	6	6	2	10	6	7	5	9	6	8	2	70	
總數 TOTAL		11	8	11	4	15	17	8	8	13	10	10	5	120	

2018年每月拘留中心進出情況
Movimento de entrada /saída por mês do Centro de Detenção do ano 2018

月份 Meses	上月結餘 Saldo anterior		進入 Entrada		離開 Saída		現存 Existência	
	男 M	女 F	男 M	女 F	男 M	女 F	男 M	女 F
一月 JAN	5	7	11	14	10	17	6	4
	12		25		27		10	
二月 FEV	6	4	16	9	15	10	7	3
	10		25		25		10	
三月 MAR	7	3	16	13	15	10	8	6
	10		29		25		14	
四月 APR	8	6	13	6	8	7	13	5
	14		19		15		18	
五月 MAI	13	5	13	11	16	9	10	7
	18		24		25		17	
六月 JUN	10	7	11	4	20	10	1	1
	17		15		30		2	
七月 JUL	1	1	21	12	13	9	9	4
	2		33		22		13	
八月 AGO	9	4	5	7	10	7	4	4
	13		12		17		8	
九月 SET	4	4	13	6	8	6	9	4
	8		19		14		13	
十月 OUT	9	4	11	8	13	10	7	2
	13		19		23		9	
十一月 NOV	7	2	7	3	8	3	6	2
	9		10		11		8	
十二月 DEZ	6	2	7	6	9	3	4	5
	8		13		12		9	
總數 TOTAL			144	99	145	101		
			243		246			

內地居民在逗留澳門期間的情況
Situação de residentes do iRPC na RAEM

2018 年全年內地居民逗留澳門期間的情況

1. 內地居民出入境概況及逾期逗留情況：(附件 1)

在上指期間共有 49,762,393 人次進入本澳。當中訪澳旅客 25,254,332 人次，外地學生 816,770 人次，外地僱員 23,514,209 人次，外地僱員家屬 7,954 人次及特別逗留證 169,128 人次。

而持“個人遊”簽注的旅客共 12,267,344 人次。

另外，逾期逗留內地居民共 25,876 人，當中持“個人遊”簽注的旅客有 3,435 人；而非法入境者共有 640 人。

2. 內地居民在澳違犯刑法情況：(附件 2)

共 4,230 人涉及 3,048 宗案件；當中屬“個人遊”人士有 549 人涉及 463 宗案件，佔“個人遊”來澳的總數十萬分之四點五。

犯罪種類

在這內地居民違犯的 **3,048** 宗案件中，所犯的主要為盜竊、吸食麻醉品和暴利案等；另外關於證件及身份資料的犯罪亦佔大部份，當中行使或藏有偽造證件共 **213** 宗，行使他人證件共 **32** 宗，作虛假身份資料及違反驅逐令而再次進入本澳分別為 **96** 宗及 **245** 宗。

3. 內地居民在澳涉及其它非刑事違例情況：(附件 3)

於 2018 年全年，涉及違例的內地居民共 **3,345** 人，當中“**個人遊**”人士有 **422** 人，佔“**個人遊**”來澳的總數十萬分之三點四。

懷疑從事賣淫活動

共截獲懷疑從事賣淫活動的內地女子共 **1147*** 人；持有中國護照 **289** 人，持通行証共有 **861** 人(當中“**個人遊**”人士有 **70** 人)，無証 **3** 人。

備註：*其中 6 人持有兩個證件(中國往來港澳通行證及中國護照)

非法勞工

共查獲 **148** 名非法勞工，當中“**個人遊**”人士有 **29** 人，他們主要從事建築/裝修及食店員工。

非法擺賣及行乞

分別有 19 人及 11 人，當中“個人遊”人士從事行乞者有 1 人。

疊碼/扒仔

在本澳各賭場被發現從事兌碼/扒仔的內地居民共 649 人，當中“個人遊”人士有 94 人。

其他違例

涉及其他違例包括有非法按摩及懷疑操控賣淫等與旅客身份不符的活動共有 1,371 人，屬“個人遊”人士有 228 人。

4. 內地居民逗留澳門期間為罪案受害人的情況:(附件 4)

在上指期間，內地旅客在訪澳期間共有 4,535 人成為罪案的受害人，有關的案件主要是傷人、被扒手盜竊、雜項盜竊、搶劫及暴利案等，發生的地點主要在出入境口岸、旅遊區及賭場。

(附件 Anexo 1)

2018年與2017年全年內地居民出入境之情況

Situação de residentes do iRPC entradas e saídas do ano 2018 e 2017

年份 Ano	2018年 Ano 2018		2017年 Ano 2017		變化 Var.	
	入境 Entrada	出境 Saída	入境 Entrada	出境 Saída	入境 Entrada	出境 Saída
訪澳旅客 Visitante	25 254 332	25 199 813	22 190 218	22 142 908	+3 064 114	+3 056 905
外地學生 Estudantes Estrangeiros	816 770	826 897	701 828	712 421	+ 114 942	+ 114 476
外地僱員 T.I./TNR	23 514 209	23 521 363	22 496 789	22 502 543	+1 017 420	+1 018 820
外地僱員家屬 Familiar de TNR	7 954	7 916	7 076	7 026	+ 878	+ 890
特別逗留證 Titulo Especial de Permanencia	169 128	172 187	149 362	152 678	+ 19 766	+ 19 509
總數 TOTAL	49 762 393	49 728 176	45 545 273	45 517 576	+4 217 120	+4 210 600

年份 Ano	2018年 Ano 2018		2017年 Ano 2017		變化 Var.	
	入境 Entrada	出境 Saída	入境 Entrada	出境 Saída	入境 Entrada	出境 Saída
護照 Passaporte	3 112 374	3 115 940	2 987 461	2 986 347	+ 124 913	+ 129 593
通行證 Salvo do Conduto	34 382 675	34 355 873	31 942 341	31 923 993	+2 440 334	+2 431 880
通行證 (個人遊) Salvo do Conduto (Visto Individual)	12 267 344	12 256 363	10 615 471	10 607 236	+1 651 873	+1 649 127
總數 TOTAL	49 762 393	49 728 176	45 545 273	45 517 576	+4 217 120	+4 210 600

2018年與2017年全年非法入境者及逾期逗留人士之情況

Situação de I.I. e Individuo c/excesso permanência do iRPC do ano 2018 e 2017

非法概況 Situação de ilegal	二零一八年/ 十二月 Dez / 2018	二零一七年/ 十二月 Dez / 2017	變化 Var.	二零一八年/ 一月至十二月 Jan a Dez / 2018	二零一七年/ 一月至十二月 Jan a Dez / 2017	變化 Var.
1 非法入境者 Imigrante Ilegal	68	49	+19	640	821	-181
- 男性 Masc.	51	41	+10	513	627	-114
- 女性 Fem.	17	8	+9	127	194	-67

非法概況 Situação de ilegal	二零一八年/ 十二月 Dez / 2018	二零一七年/ 十二月 Dez / 2017	變化 Var.	二零一八年/ 一月至十二月 Jan a Dez / 2018	二零一七年/ 一月至十二月 Jan a Dez / 2017	變化 Var.
1 逾期逗留超過30天/其他證件 Exc. Perm. /Outros Doc. > 30 dias	34	33	+1	497	528	-31
- 男性 Masc.	15	22	-7	320	318	+2
- 女性 Fem.	19	11	+8	177	210	-33
2 逾期逗留不超過30天/其他證件 Com exc. perm. não superior a 30 dias /Outros Doc.	1860	1879	-19	21944	21638	+306
--2.1 已繳罰款 Pagamento de multa	1685	1692	-7	19007	18802	+205
- 男性 Masc.	1012	1069	-57	11841	11659	+182
- 女性 Fem.	673	623	+50	7166	7143	+23
--2.2 拒絕罰款 Não Pagamento de multa	175	187	-12	2937	2836	+101
- 男性 Masc.	116	118	-2	1845	1660	+185
- 女性 Fem.	59	69	-10	1092	1176	-84
3 逾期逗留超過30天/個人遊 Exc. Perm. / Visto Ind. > 30 dias	13	6	+7	151	177	-26
- 男性 Masc.	5	5	0	87	104	-17
- 女性 Fem.	8	1	+7	64	73	-9
4 逾期逗留不超過30天/個人遊 Com exc. perm. não superior a 30 dias /Visto Ind.	280	265	+15	3284	3061	+223
--4.1 已繳罰款 Pagamento de multa	248	219	+29	2770	2509	+261
- 男性 Masc.	166	133	+33	1721	1521	+200
- 女性 Fem.	82	86	-4	1049	988	+61
--4.2 拒絕罰款 Não Pagamento de multa	32	46	-14	514	552	-38
- 男性 Masc.	13	26	-13	273	339	-66
- 女性 Fem.	19	20	-1	241	213	+28
逾期逗留總數 Total de Exc. Perm.	2187	2183	+4	25876	25404	+472

(附件 Anexo 2)

2018年與2017年全年內地居民涉及刑事犯罪情況

Situação de Infracção Penal cometidas por residents do iRPC do ano 2018 e 2017

年份 Ano	2018年 Ano 2018						2017年 Ano 2017						變化 Var.					
	其他證件(不包括個人遊簽注) Outros Doc.(não inclui visto Indi.)		持通行証之“個人遊”簽注人士 Titulares de S.C. com “visto indi”.		總數 Total		其他證件(不包括個人遊簽注) Outros Doc.(não inclui visto Indi.)		持通行証之“個人遊”簽注人士 Titulares de S.C. com “visto indi”.		總數 Total		其他證件(不包括個人遊簽注) Outros Doc.(não inclui visto Indi.)		持通行証之“個人遊”簽注人士 Titulares de S.C. com “visto indi”.		總數 Total	
罪案種類 Tipo de Crimes	宗數 Caso	人數 Pessoa	宗數 Caso	人數 Pessoa	宗數 Caso	人數 Pessoa	宗數 Caso	人數 Pessoa	宗數 Caso	人數 Pessoa	宗數 Caso	人數 Pessoa	宗數 Caso	人數 Pessoa	宗數 Caso	人數 Pessoa	宗數 Caso	人數 Pessoa
盜竊 Furto	309	368	48	51	357	419	425	499	53	64	478	563	-116	-131	-5	-13	-121	-144
搶劫 Roubo	25	32	6	6	31	38	49	72			49	72	-24	-40	+6	+6	-18	-34
謀殺 Homicídio					0	0					0	0	0	0	0	0	0	0
縱火 Fogo posto	7	7	1	1	8	8	4	4			4	4	+3	+3	+1	+1	+4	+4
販賣麻醉品 Tráfico Estupef.	17	49	21	45	38	94	44	102	9	15	53	117	-27	-53	+12	+30	-15	-23
非法吸食麻醉品 Consumo Estupef.	15	32	9	10	24	42	22	39	1	1	23	40	-7	-7	+8	+9	+1	+2
暴利 Usura	379	652	67	81	446	733	361	587	12	13	373	600	+18	+65	+55	+68	+73	+133
剝奪他人行動自由 Sequestro	233	461	54	64	287	525	336	637	6	6	342	643	-103	-176	+48	+58	-55	-118
綁架 Rapto					0	0					0	0	0	0	0	0	0	0
詐騙 Burla	295	410	57	61	352	471	246	319	8	9	254	328	+49	+91	+49	+52	+98	+143
偽造文件 Falsif. Doc.	183	207	30	30	213	237	291	317	32	33	323	350	-108	-110	-2	-3	-110	-113
行使其他人證明文件 Uso Doc. Ident. Alheio	28	28	4	4	32	32	24	26			24	26	+4	+2	+4	+4	+8	+6
作虛假之陳述及聲明 Fal.sif. Dep/Declaração	87	86	9	9	96	95	56	56	7	4	63	60	+31	+30	+2	+5	+33	+35
違令 Desobediência	237	244	8	8	245	252	390	394	4	4	394	398	-153	-150	+4	+4	-149	-146
協助 / 引誘 / 收容 / 僱用非法入境者 A.A.A. Emp. II	124	145	13	14	137	159	127	161	19	18	146	179	-3	-16	-6	-4	-9	-20
其他 Outros	646	960	136	165	782	1125	699	1113	103	113	802	1226	-53	-153	+33	+52	-20	-101
合計 Total	2585	3681	463	549	3048	4230	3074	4326	254	280	3328	4606	-489	-645	+209	+269	-280	-376

(附件 Anexo 3)

2018年與2017年全年內地居民涉及其它非刑事違例情況

Situação de Infracção não Penal cometidas por residents do iRPC do ano 2018 e 2017

年份 Ano	2018年 Ano 2018			2017年 Ano 2017			變化 Var.		
違例種類 (人數) Tipo de Infracções (pessoa)	其他證件(不 包括個人遊 簽注) Outros Doc.(n ão inclui visto Indi.).	持通行証之 “個人遊”簽 注人士 Titulares de S.C. com “visto indi”.	總數 Total	其他證件(不 包括個人遊 簽注) Outros Doc.(n ão inclui visto Indi.)	持通行証之 “個人遊”簽 注人士 Titulares de S.C. com “visto indi”.	總數 Total	其他證件(不 包括個人遊 簽注) Outros Doc.(n ão inclui visto Indi.)	持通行証之 “個人遊”簽 注人士 Titulares de S.C. com “visto indi”.	總數 Total
懷疑從事賣淫活 動 Suspeita em actividade de prostituição	1 077	70	1 147	1 075	106	1 181	+2	-36	-34
非法勞工 Trabalhadores Ilegais	119	29	148	133	28	161	-14	+1	-13
拾荒 Apanha de Lixo	0	0	0	3	0	3	-3	0	-3
非法擺賣 Vendilhão /adelo	19	0	19	9	2	11	+10	-2	+8
行乞 Exploração Caridade	10	1	11	0	0	0	+10	+1	+11
疊碼 / 扒仔 Animador / Corrector de Jogo	555	94	649	651	138	789	-96	-44	-140
其他 Outros	1 143	228	1 371	112	16	128	+1031	+212	+1243
合計 Total	2 923	422	3 345	1 983	290	2 273	+940	+132	+1072

(附件 Anexo 4)

2018年與2017年全年內地居民逗留澳門期間為罪案受害人情況

Situação de residents do iRPC vítimas de crimes em Macau do ano 2018 e 2017

年份 Ano	2018年 Ano 2018					2017年 Ano 2017					變化 Var.				
	其他證件(不包括個人遊簽注) Outros Doc.(não inclui visto Indi.)		持通行証之“個人遊”簽注人士 Titulares de S.C. com “visto indi.”		合計 Total	其他證件(不包括個人遊簽注) Outros Doc.(não inclui visto Indi.)		持通行証之“個人遊”簽注人士 Titulares de S.C. com “visto indi.”		合計 Total	其他證件(不包括個人遊簽注) Outros Doc.(não inclui visto Indi.)		持通行証之“個人遊”簽注人士 Titulares de S.C. com “visto indi.”		合計 Total
	男 M	女 F	男 M	女 F		男 M	女 F	男 M	女 F		男 M	女 F	男 M	女 F	
謀殺 Homicídio					0					0	0	0	0	0	0
普通傷人 Ofensa simples	107	79	18	12	216	118	85	20	6	229	-11	-6	-2	+6	-13
嚴重傷人 Ofensa grave	2				2	2			1	3	0	0	0	-1	-1
恐嚇 Ameaça	7	4		2	13	6	7	2	1	16	+1	-3	-2	+1	-3
剝奪他人行動自由罪 Sequestro	226	70	24	10	330	362	102	13	3	480	-136	-32	+11	+7	-150
綁架 Rapto					0					0	0	0	0	0	0
強姦 Violação		11		2	13		14		2	16	0	-3	0	0	-3
淫媒 Lenocínio		21		3	24		39		3	42	0	-18	0	0	-18
雜項盜竊 Furto	276	147	59	31	513	245	131	36	11	423	+31	+16	+23	+20	+90
被扒手偷竊 Furto por carteirista	223	183	65	93	564	269	208	31	100	608	-46	-25	+34	-7	-44
搶劫 Roubo	22	16	3	3	44	26	29	4	2	61	-4	-13	-1	+1	-17
毀損 Dano	32	15			47	51	9		3	63	-19	+6	0	-3	-16
信用之濫用 Abuso de confiança	104	17	10	2	133	41	20	5	3	69	+63	-3	+5	-1	+64
行騙 Burla	370	203	38	37	648	194	145	28	21	388	+176	+58	+10	+16	+260
勒索 Extorsão	8	6		2	16	18	9	1	2	30	-10	-3	-1	0	-14
暴利 Usura	344	111	54	15	524	300	96	7	3	406	+44	+15	+47	+12	+118
其他 Outros	609	425	217	197	1448	514	298	143	119	1074	+95	+127	+74	+78	+374
合計 Total	2330	1308	488	409	4535	2146	1192	290	280	3908	+184	+116	+198	+129	+627

2018年全年之罪案情況

Situação da criminalidade do ano de 2018

香港居民在逗留澳門期間違法情況
Crimes cometidos por residentes HKSAR

2018年與2017年同期涉及香港居民逗留澳門期間違法情況
 Crimes cometidos por residentes de Hong Kong (Ocorrência em Macau)
 do ano 2018 e do mesmo período no ano de 2017

罪案類別 Tipo de crime	2018年1至12月 Jan-Dez de 2018				2017年1至12月 Jan-Dez de 2017				變化 Var.			
	宗數 Caso	人數 Pessoa			宗數 Caso	人數 Pessoa			宗數 Caso	人數 Pessoa		
		男 M	女 F	合計 Total		男 M	女 F	合計 Total		男 M	女 F	合計 Total
盜竊 Furto	14	9	5	14	20	10	13	23	-6	-1	-8	-9
搶劫 Roubo	3	3		3	3	4		4	0	-1	0	-1
普通傷害身體完整性 Ofensa simples à integridade física	24	23	7	30	25	23	5	28	-1	0	+2	+2
縱火 Fogo Posto					2	2		2	-2	-2	0	-2
販賣麻醉品 Tráfico Estupef	46	53	10	63	24	29	3	32	+22	+24	+7	+31
非法吸食麻醉品 Consumo Estupef	4	5	1	6	11	8	7	15	-7	-3	-6	-9
暴利 Usura	10	12	1	13	16	13	4	17	-6	-1	-3	-4
剝奪他人行動自由 Sequestro					1		1	1	-1	0	-1	-1
將假貨幣轉手 Passagem de moeda falsa	6	3	3	6	7	5	2	7	-1	-2	+1	-1
詐騙 Burla	39	36	12	48	32	29	6	35	+7	+7	+6	+13
偽造文件 Falsificação documento	8	6	2	8	18	13	5	18	-10	-7	-3	-10
行使其他人證明文件 Uso Doc. Ident. Alheio					1		1	1	-1	0	-1	-1
作虛假聲明 Falsa declaração	4	2	2	4	3	3		3	+1	-1	+2	+1
違令 Desobediência	8	7	1	8	20	15	5	20	-12	-8	-4	-12
協助，引誘，收容，僱用非法移民 Ali. Aux. Acolh. e Emprego Imig. Ilegal	6	5	2	7	8	8	4	12	-2	-3	-2	-5
其他 Outros	87	80	19	99	71	63	12	75	+16	+17	+7	+24
總數 Total	259	244	65	309	262	225	68	293	-3	+19	-3	+16