

**保安司司長向傳媒發佈 2018 年第一季
罪案情況**

**Balanço da Criminalidade do
1º trimestre de 2018 apresentado pelo
Secretário para a Segurança aos OCS**

保安司司長交給傳媒的文件

**Documentos a fornecer aos OCS durante
a conferência do Sec. para a Segurança**

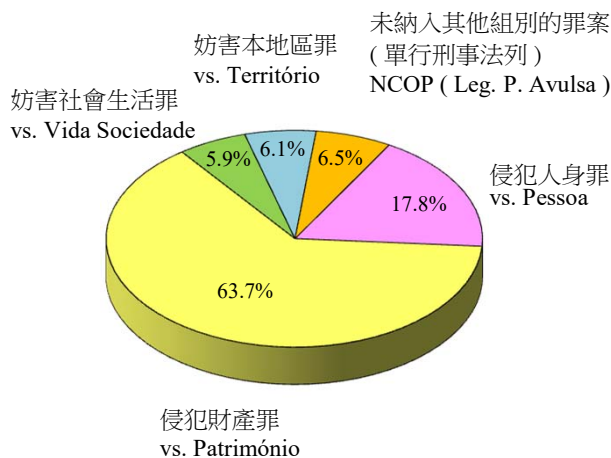
總結2018年第一季罪案情況

Balço da criminalidade do 1º trimestre e sua comparação entre 2017-2018

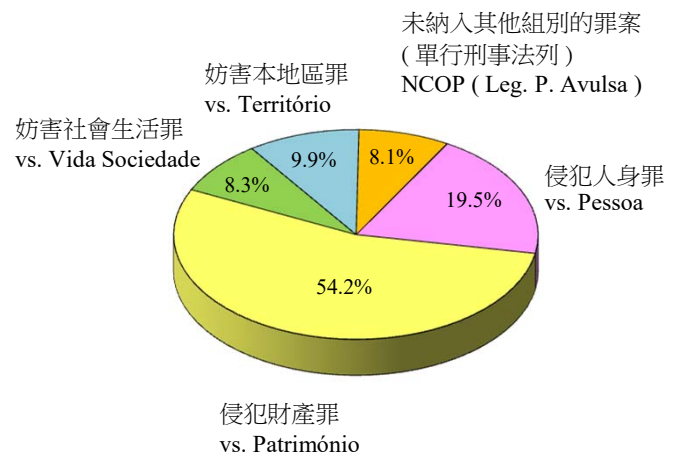
1. 整體犯罪活動 Actividade delituosa em geral

年份 Ano	侵犯人身罪 Crimes contra a Pessoa	侵犯財產罪 Crimes contra o Património	妨害社會生活罪 Crimes contra a Vida em Soc.	妨害本地區罪 Crimes contra o Território	未納入其他組別的罪案 (單行刑事法列) Crimes não classificados em outra parte (Legislação Penal Avulsa)	整體犯罪 Actividade Delituosa em Geral
2018年第一季 1º Tri. de 2018	631	2258	210	216	232	3547
2017年第一季 1º Tri. de 2017	681	1890	288	347	282	3488
變化 / 百份比 Var. / %	↓ 50 / 7.3 %	↑ 368 / 19.5 %	↓ 78 / 27.1 %	↓ 131 / 37.8 %	↓ 50 / 17.7 %	↑ 59 / 1.7 %

2018年第一季 / 1º Tri. de 2018



2017年第一季 / 1º Tri. de 2017



2. 暴力犯罪 Criminalidade violenta

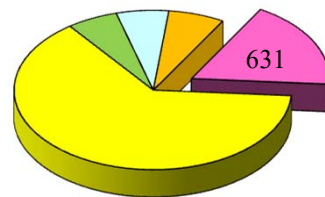
	2018年第一季 1º Tri. de 2018	2017年第一季 1º Tri. de 2017	變化 Variação
暴力犯罪 Criminalidade violenta	145	191	↓ 46 / 24.1 %
搶劫 Roubo	23	18	↑ 5 / 27.8 %
強姦 Violação	6	5	↑ 1 / 20 %
縱火 Fogo posto	16	15	↑ 1 / 6.7 %
其他侵害身體完整性罪 Outros crimes contra a integridade física	1	0	↑ 1 / a)
剝奪他人行動自由罪 Sequestro	61	105	↓ 44 / 41.9 %
販賣及出售毒品 Tráfico e venda de drogas	35	43	↓ 8 / 18.6 %
對兒童之性侵犯 Abuso sexual de criança	3	4	↓ 1 / 25 %
嚴重傷害身體完整性 Ofensa grave à int. física	0	1	↓ 1 / a)
謀殺 Homicídio	0	0	0

a) 不適用 Não adptável

3. 侵犯人身罪 Crimes contra a pessoa

2018年第一季 1º Tri. de 2018	2017年第一季 1º Tri. de 2017	變化 Variação
631	681	↓ 50 / 7.3 %

侵犯人身罪
vs. Pessoa



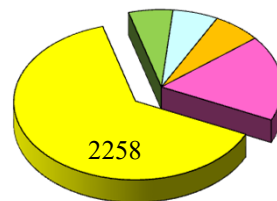
	2018年第一季 1º Tri. de 2018	2017年第一季 1º Tri. de 2017	變化 Variação		2018年第一季 1º Tri. de 2018	2017年第一季 1º Tri. de 2017	變化 Variação
強姦 Violação	6	5	↑ 1 / 20 %	剝奪他人行動自由罪 Sequestro	61	105	↓ 44 / 41.9 %
謀殺 Homicídio	0	0	0	普通傷害身體完整性 Ofensa simp. à int. física	392	405	↓ 13 / 3.2 %
				恐嚇 Ameaça	41	49	↓ 8 / 16.3 %
				侮辱 Injúria	31	33	↓ 2 / 6.1 %
				對兒童之性侵犯 Abuso sexual de criança	3	4	↓ 1 / 25 %
				嚴重傷害身體完整性 Ofensa grave à int. física	0	1	↓ 1 / a)

a) 不適用 Não adptável

4. 侵犯財產罪 Crimes contra o Património

2018年第一季 1º Tri. de 2018	2017年第一季 1º Tri. de 2017	變化 Variação
2258	1890	↑ 368 / 19.5 %

侵犯財產罪
vs. Património

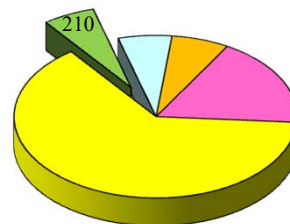


	2018年第一季 1º Tri. de 2018	2017年第一季 1º Tri. de 2017	變化 Variação		2018年第一季 1º Tri. de 2018	2017年第一季 1º Tri. de 2017	變化 Variação
被扒手盜竊 Furto por carteirista	447	333	↑ 114 / 34.2 %	盜用重型/輕型電單車 Furto de uso de moto/ciclomotor	33	40	↓ 7 / 17.5 %
盜竊 (總數) Furto (Total)	889	807	↑ 82 / 10.2 %	盜用車輛 Furto de uso de viatura	2	7	↓ 5 / 71.4 %
暴利 Usura	107	89	↑ 18 / 20.2 %	勒索 Extorsão	12	15	↓ 3 / 20 %
爆竊寓所 Furto por AECF em residência	20	8	↑ 12 / 150 %				
詐騙 Burla	231	219	↑ 12 / 5.5 %				
搶劫 (總數) Roubo (Total)	23	18	↑ 5 / 27.8 %				

5. 妨害社會生活罪 Crimes contra a Vida em Sociedade

2018年第一季 1° Tri. de 2018	2017年第一季 1° Tri. de 2017	變化 Variação
210	288	↓ 78 / 27.1 %

妨害社會生活罪
vs. Vida em Sociedade

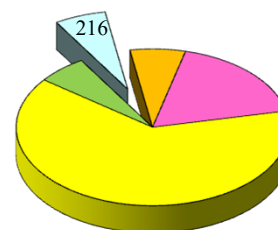


	2018年第一季 1° Tri. de 2018	2017年第一季 1° Tri. de 2017	變化 Variação
行使他人證件 Uso de doc. de ident. Alheio	15	10	↑ 5 / 50 %
縱火 Fogo posto	16	15	↑ 1 / 6.7 %
將假貨幣轉手 Passagem de moeda falsa	49	95	↓ 46 / 48.4 %
偽造文件 Falsificação de documento	101	129	↓ 28 / 21.7 %

6. 妨害本地區罪 Crimes contra o Território

2018年第一季 1° Tri. de 2018	2017年第一季 1° Tri. de 2017	變化 Variação
216	347	↓ 131 / 37.8 %

妨害本地區罪
vs. Território



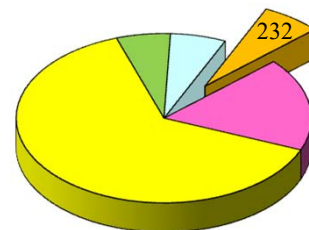
	2018年第一季 1° Tri. de 2018	2017年第一季 1° Tri. de 2017	變化 Variação
作虛假聲明 Falsa declaração	47	42	↑ 5 / 11.9 %
違令 Desobediência	153	287	↓ 134 / 46.7 %

7. 未納入其他組別的罪案 (單行刑事法例)

Crimes não classificados em outra parte (Legislação Penal Avulsa)

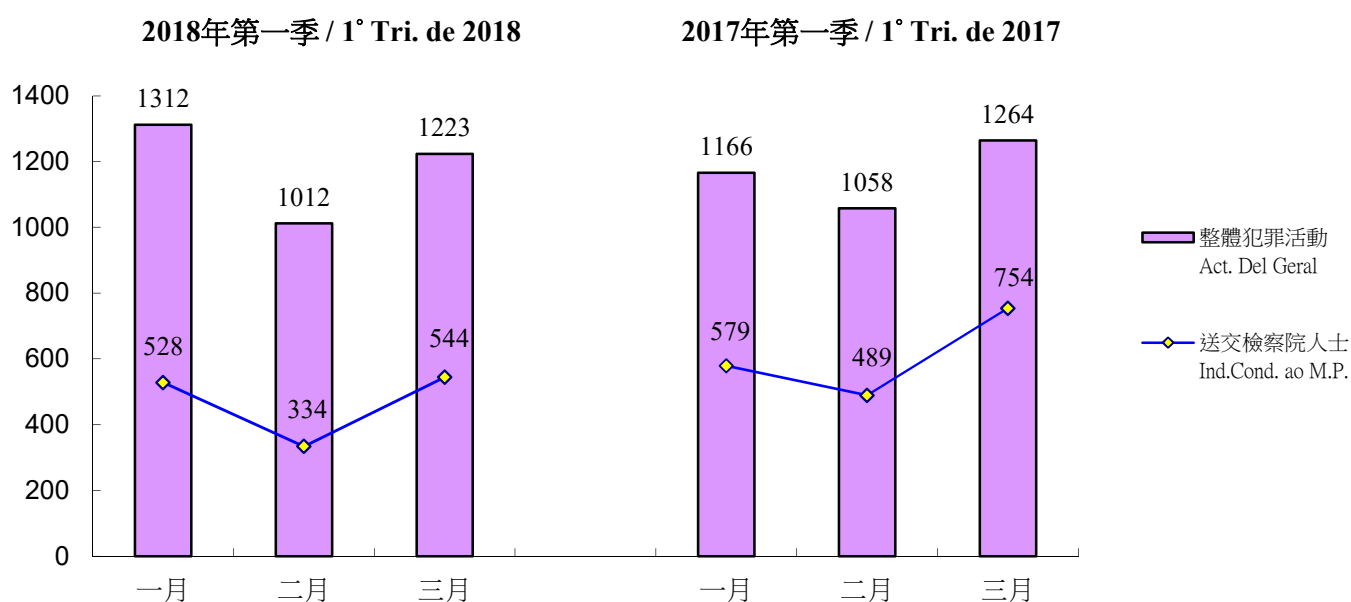
未納入其他組別的罪案 (單行刑事法例)
NCOP (Leg. P. Avulsa)

2018年第一季 1° Tri. de 2018	2017年第一季 1° Tri. de 2017	變化 Variação
232	282	↓ 50 / 17.7 %



	2018年第一季 1° Tri. de 2018	2017年第一季 1° Tri. de 2017	變化 Variação
引誘協助收容僱用非法入境者 Ali. Aux. Acolh. Emp. à I.I.	73	88	↓ 15 / 17 %
販賣及出售毒品 Tráfico e venda de drogas	35	43	↓ 8 / 18.6 %
吸食麻醉品 Consumo estupefacientes	19	24	↓ 5 / 20.8 %

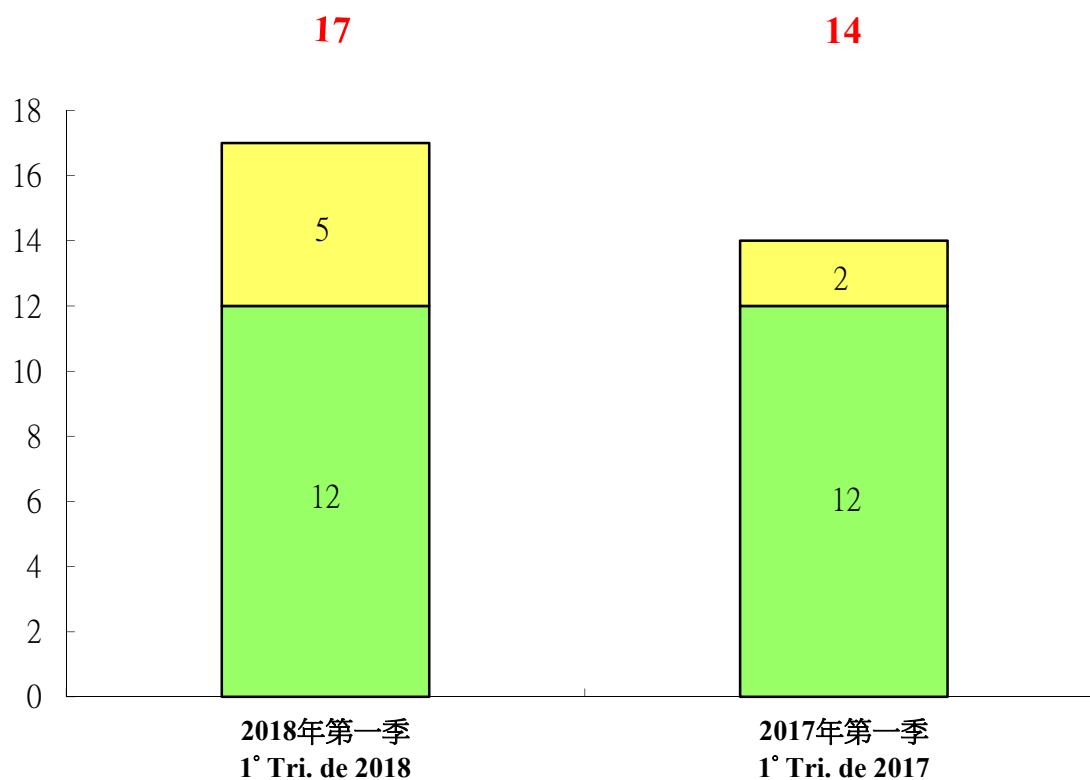
8. 送交檢察院的人士 Individuos conduzidos ao Ministério Público



	2018年第一季 1° Tri. de 2018	2017年第一季 1° Tri. de 2017	變化 Variação
送交檢察院的人士 Indivíduos conduzidos ao Ministério Público	1406	1822	↓ 416 / 22.8 %

9. 青少年犯罪 Delinquência juvenil

	2018年第一季 1º Tri. de 2018	2017年第一季 1º Tri. de 2017	變化 Variação
已移交檢察院的案件 Casos remetidos ao M.ºP.º	5	2	↑ 3 / 150 %
未移交檢察院的案件 Casos não remetidos ao M.ºP.º	12	12	0
總數 Total	17	14	↑ 3 / 21.4 %



涉及之青年人之性別 Sexo dos jovens envolvidos

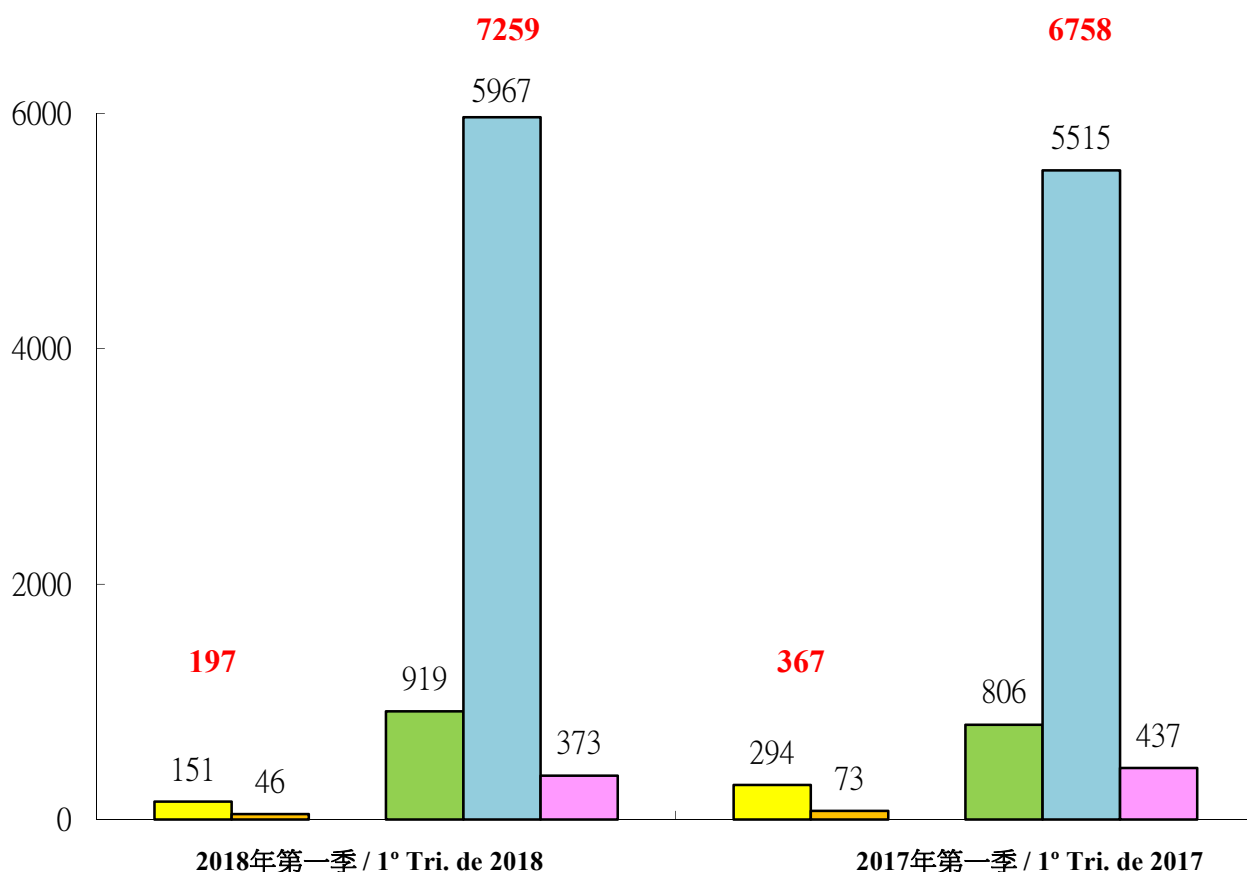
	2018年第一季 1º Tri. de 2018	2017年第一季 1º Tri. de 2017	變化 Variação
男性 Masculino	31	14	↑ 17 / 121.4 %
女性 Feminino	3	1	↑ 2 / 200 %
總數 Total	34	15	↑ 19 / 126.7 %

10. 非法入境者及逾期逗留人士

Imigrante ilegal e excesso de permanência

非法入境者 Imigrante ilegal	2018年第一季 1° Tri. de 2018	2017年第一季 1° Tri. de 2017	變化 Variação
中國內地非法入境者 I.I. da China Continental	151	294	↓ 143 / 48.6 %
其他國籍非法入境者 I.I. da outra nacionalidade	46	73	↓ 27 / 37%
總數 Total	197	367	↓ 170 / 46.3 %

逾期逗留人士 Excesso de permanência	2018年第一季 1° Tri. de 2018	2017年第一季 1° Tri. de 2017	變化 Variação
中國內地逾期逗留人士 Indivíduo c/excesso permanência da China Continental	6886	6321	↑ 565 / 8.9 %
- 個人遊簽注 Visto individual	919	806	↑ 113 / 14 %
- 其他證件/簽注 Outro doc / visto	5967	5515	↑ 452 / 8.2 %
其他國籍逾期逗留人士 Indivíduo c/excesso permanência da outra nacionalidade	373	437	↓ 64 / 14.6 %
總數 Total	7259	6758	↑ 501 / 7.4 %



ÍNDICE

1. Resumo da criminalidade do 1º Trimestre do ano 2018	P. 1 - 2
(Anexo)	P. 3 - 4
2. Alguns crimes em destaque	
● Homicídio	P. 5
● Fogo Posto	P. 5
● Roubo	P. 5
● Furto	P. 6
● Burla	P. 7
● Extorsão	P. 8
● Desobediência	P. 8
● Emprego Ilegal	P. 9
● Passagem moeda falsa.....	P. 10
● Delinquência Juvenil	P. 11 - 12
● Indivíduo c/excesso de permanência.....	P. 13
● Suicídio e tentativa de suicídio.....	P. 14 - 15
● Movimento de entrada / saída do Centro de Detenção.....	P. 16
3. Situação de residentes do iRPC na RAEM	
● Movimento de Entrada/Saída.....	P. 17
● Excesso permanência.....	P. 17
● Crimes cometido por residente do iRPC	P. 17 - 18
● Infracções dos residentes do iRPC	P. 18 - 19
● Vítimas residentes do iRPC	P. 19
(Anexo)	P. 20 - 24
4. Crimes cometidos por residentes HKSAR	P. 25

總結 2018 年第一季之罪案情況
Resumo da criminalidade do 1º Tri.
do ano 2018

BALANÇO DA CRIMINALIDADE DO 1º TRIMESTRE DO ANO 2018

1. A Actividade Delituosa Geral do 1º Trimestre do ano 2018.

Foram registadas pelas polícias **3547** ocorrências de delitos o que traduz um aumento de 59 casos, (+1,7%) em relação ao período homólogo do ano 2017 . (**3547** vs **3488**)

As variações verificadas foram as seguintes :

CRIME CONTRA A PESSOA : REDUÇÃO de 50 casos /-7,3% (**631** vs **681**)

CRIME CONTRA O PATRIMÓNIO : AUMENTO de 368 casos /+19,5% (**2258** vs **1890**)

CRIME CONTRA A VIDA EM SOCIEDADE : REDUÇÃO de 78 casos /-27,1% (**210** vs **288**)

CRIME CONTRA O TERRITÓRIO : REDUÇÃO de 131 casos /-37,8% (**216** vs **347**)

CRIME NÃO CLAS. EM OUTROS GRUPOS : REDUÇÃO de 50 casos /-17,7% (**232** vs **282**)

2. Criminalidade Violenta : Foram registadas do 1º Trimestre do ano 2018 , **145** ocorrências de delitos violentos quando comparado com o período homólogo do ano 2017 (**145** vs **191**) o que traduz uma redução de 46 casos (-24,1%) .

De salientar as variações constatadas nos seguintes crimes violentos :

- Homicídios – Registados 0 caso vs 0 caso/2017 (igual de caso) ;
- Roubo – Registados 23 casos vs 18 casos/2017 (aumento de 5 casos, +27,8 %) ;
- Incêndios, explosões e outras condutas especialmente perigosas – Registados 16 casos vs 15 casos /2017 (aumento de 1 caso, +6,7%) ;
- Tráfico e venda de drogas – Registados 35 casos vs 43 casos/2017 (redução de 8 casos , -18,6 %)

3. Grupo de crimes contra a pessoa : Foram registadas durante o período em apreço **631** ocorrências de delitos enquanto que em igual período o ano anterior foram **681** delitos (redução de 50 casos , -7,3 %). As variações numéricas em destaque entre os dois periodos foram :

- **Ofensa Simples à Intergridade Física** : redução de 13 casos (392 vs 405) ;
- **Ofensa Graves à Intergridade Física** : redução de 1 caso (0 vs 1) ;
- **Rapto** : igual de caso (0 vs 0) ;
- **Sequestro** : redução de 44 casos (61 vs 105) ;
- **Violação** : aumento de 1 caso (6 vs 5) ;
- **Abuso Sexual de Criança** : redução de 1 caso (3 vs 4) ;
- **Ameaça** : redução de 8 casos (41 vs 49) .

4. Grupo de crimes contra o Património : Foram registadas no total **2258** ocorrências de delitos enquanto que em igual período de 2017 registaram-se **1890** casos (aumento de 368 casos , +19,5%). As variações numéricas em destaque foram :

- **Roubo** : aumento de 5 casos (23 vs 18) ;
- **Furtos** : aumento de 82 casos (889 vs 807) ;
 - aumento de 114 casos de Furto por carteirista (447 vs 333) ;
 - aumento de 12 casos de Furto por arrombamento em residência (20 vs 8) ;
 - aumento de 1 caso de Furto por arrombamento em est. comercial (3 vs 2) ;
- **Extorsão** : redução de 3 casos (12 vs 15) ;
- **Usura** : aumento de 18 casos (107 vs 89) ;
- **Cheque sem provisão** : redução de 7 casos (4 vs 11) ;
- **Dano** : redução de 33 casos (243 vs 276) ;
- **Burla** : aumento de 12 casos (231 vs 219) .

5. **Grupo de crimes contra a Vida em Sociedade** : Foram registados , no período em apreço , **210** delitos enquanto que em igual período do ano transacto registaram-se **288** casos (redução de 78 casos / -27,1%). As variações numéricas em destaque foram :
- **Falsificação de documento** : redução de 28 casos (101 vs 129) ;
 - **Uso de documento de identificação alheio** : aumento de 5 casos (15 vs 10) ;
 - **Fogo Posto**: aumento de 1 caso (16 vs 15) ;
 - **Passagem de moeda falsa** : redução de 46 casos (49 vs 95).
6. **Grupo de crimes contra o Território** : Foram registados **216** delitos enquanto que em igual período do ano 2017 foram **347** casos (redução de 131 casos / -37,8%). As variações em destaque foram :
- **Desobediência** : redução de 134 casos (153 vs 287) ;
 - **Falsa Declaração** : aumento de 5 casos (47 vs 42).
7. **Grupo de crimes não classificados em outra parte (legislação penal avulsa)** : Foram registados durante o ano em apreço , **232** delitos deste grupo enquanto que em igual período do ano 2017 foram registados **282** casos (redução de 50 casos/ -17,7%). As variações em destaque foram :
- **Aliciamento/auxílio/acolhimento/emprego de I.I.** : redução de 15 casos (73 vs 88) ;
 - **Tráfico e venda de drogas** : redução de 8 casos (35 vs 43) ;
 - **Consumo de drogas** : redução de 5 casos (19 vs 24).
8. **Indivíduos conduzidos ao Ministério público** : As polícias nas acções de serviço policial urbano e nas acções de investigação deteram e enviaram ao Ministério Público **1406** indivíduos por cometimento de crimes punidos com pena de prisão enquanto que em igual período de 2017 foram enviados **1822** indivíduos (redução de 416 pessoas / -22,8%).
9. **Delinquência Juvenil** : Foram registados nas polícias **17** delitos protagonizados por menores enquanto que em igual período do ano 2017 foram registados **14** casos (aumento de 3 casos/+21,4%). Nestes delitos estavam envolvidos **34** jovens menores e no ano 2017 estavam envolvidos **15** jovens menores (aumento de 19 pessoas/+126,7%).
10. **Imigração Ilegal** : No âmbito do combate da imigração clandestina na RAEM , as FSSM continuaram as acções de fiscalização da permanência dos ilegais , junto dos postos fronteiriços, em situação de clandestinidade distribuídas pelas diferentes modalidades :
- Imigrante ilegal** : foram registados **197** imigrantes ilegais enquanto que no ano 2017 registaram-se **367** imigrantes ilegais (redução de 170 imigrantes ilegais /-46,3%).
- **I.I. do iR.P.C.** : 151 pessoas vs 294 pessoas/2017 (-143 pessoas)
 - **I.I. da outra nacionalidade** : 46 pessoas vs 73 pessoas/2017 (-27 pessoas)
- Indivíduo c/excesso permanência** : foram registados **7259** indivíduos com excesso permanência enquanto que no ano 2017 registaram-se **6758** indivíduos (aumento de 501 indivíduos /+7,4%).
- **Indivíduo c/excesso permanência do iR.P.C.** : 6886 pessoas vs 6321 pessoas/2017 (+565 pessoas)
 - visto individual : 919 pessoas vs 806 pessoas/2017 (+113 pessoas)
 - outro doc/ visto : 5967 pessoas vs 5515 pessoas/2017 (+452 pessoas)
 - **Indivíduo c/excesso permanência da outra nacionalidade** : 373 pessoas vs 437 pessoas/2017 (-64 pessoas)

總結 2018 年 1 月至 3 月之罪案及其與 2017 年同期之比較

Balço da criminalidade de Jan-Mar e sua comparação entre 2017-2018

2018

01月 02月 03月 04月 05月 06月 07月 8月 9月 10月 11月 12月 2018 2017 變化 百分比
 (01-03月) (01-03月) Variação %
 Jan Fev Mar Abr Mai Jun Jul Ago Set Out Nov Dez (Jan-Mar) (Jan-Mar)

整體犯罪活動 Act. delituosa geral	1312	1012	1223	3547	3488	+59	+1.7
I 侵犯人身罪 Crimes contra a pessoa	237	178	216	631	681	-50	-7.3
謀殺 (案件/受害者) Homicídio (caso/vítima)	0	0	0	0	0	0	0
普通傷害身體完整性 Ofensa simp. à int. física	144	122	126	392	405	-13	-3.2
嚴重傷害身體完整性 Ofensa grave à int. física	0	0	0	0	1	-1	a)
剝奪他人行動自由罪 Sequestro	29	8	24	61	105	-44	-41.9
綁架 Rapto	0	0	0	0	0	0	0
強姦 Violação	3	1	2	6	5	+1	+20
對兒童之性侵犯 Abuso sexual de criança	2	1	0	3	4	-1	-25
恐嚇 Ameaça	18	15	8	41	49	-8	-16.3
侮辱 Injúria	13	7	11	31	33	-2	-6.1
其他 Outros	28	24	45	97	79	+18	+22.8
II 侵犯財產罪 Crimes contra o Património	838	662	758	2258	1890	+368	+19.5
盜竊 (總數) Furto (Total)	329	284	276	889	807	+82	+10.2
車輛內盜竊 Furto em viatura	13	3	10	26	25	+1	+4
盜用重型/輕型電單車 Furto de uso de moto/ciclomotor	10	10	13	33	40	-7	-17.5
盜用車輛 Furto de uso de viatura	1	0	1	2	7	-5	-71.4
被扒手盜竊 Furto por carteirista	186	138	123	447	333	+114	+34.2
爆竊寓所 Furto por AECF em residência	3	7	10	20	8	+12	+150
爆竊商業場所 Furto por AECF em est. comercial	1	1	1	3	2	+1	+50
其他盜竊 Outros furtos	115	125	118	358	392	-34	-8.7
搶劫 (總數) Roubo (Total)	13	4	6	23	18	+5	+27.8
寓所內搶劫 Roubo em residência	1	2	0	3	2	+1	+50
在街道或公共道路搶劫 Roubo em via ou caminho público	1	0	1	2	11	-9	-81.8
其他搶劫 Outros roubos	11	2	5	18	5	+13	+260
勒索 Extorsão	2	3	7	12	15	-3	-20
暴利 Usura	53	20	34	107	89	+18	+20.2
毀損 Dano	99	51	93	243	276	-33	-12
詐騙 Burla	102	54	75	231	219	+12	+5.5
空頭支票 Cheque sem provisão	1	1	2	4	11	-7	-63.6
其他 Outros	239	245	265	749	455	+294	+64.6

2018年第一季之罪案情況

Criminalidade do 1º Tri. do ano 2018

總結 2018 年 1 月至 3 月之罪案及其與 2017 年同期之比較

Balço da criminalidade de Jan-Mar e sua comparação entre 2017-2018

2018

	01月	02月	03月	04月	05月	06月	07月	8月	9月	10月	11月	12月	2018 (01-03月)	2017 (01-03月)	變化	百分比
	Jan	Fev	Mar	Abr	Mai	Jun	Jul	Ago	Set	Out	Nov	Dez	(Jan-Mar)	(Jan-Mar)	Varição	%
III 妨害社會生活罪 Crimes contra a Vida em Sociedade	82	59	69										210	288	-78	-27.1
縱火 Fogo posto	6	6	4										16	15	+1	+6.7
偽造文件 Falsificação documento	44	26	31										101	129	-28	-21.7
行使他人證件 Uso de doc. de ident. alheio	6	5	4										15	10	+5	+50
將假貨幣轉手 Passagem de moeda falsa	15	13	21										49	95	-46	-48.4
其他 Outros	11	9	9										29	39	-10	-25.6
IV 妨害本地區罪 Crimes contra o Território	77	51	88										216	347	-131	-37.8
違令 Desobediência	54	39	60										153	287	-134	-46.7
作虛假聲明 Falsa declaração	15	10	22										47	42	+5	+11.9
其他 Outros	8	2	6										16	18	-2	-11.1
V 未納入其他組別的罪案 (單行刑事法列) Crimes não classifi. em outra parte (Legislação Penal Avulsa)	78	62	92										232	282	-50	-17.7
引誘協助收容僱用非法入境者 Ali. Aux. Acolh. emp. à I.I.	32	14	27										73	88	-15	-17
不法賭博 Jogo ilícito	1	3	3										7	8	-1	-12.5
販賣及出售毒品 Tráfico e venda de drogas	12	6	17										35	43	-8	-18.6
吸食麻醉品 Consumo estup.	8	4	7										19	24	-5	-20.8
醉酒或藥後駕駛 Cond. de emb./inf.estup. ou subs. psic.	12	15	9										36	48	-12	-25
醉酒駕駛 Cond. de embriagado	11	15	8										34	46	-12	-26.1
受麻醉品或精神科物質影響下駕駛 Sob influência de estup. ou subs. psic.	1	0	1										2	2	0	0
其他 Outros	13	20	29										62	71	-9	-12.7
暴力犯罪 Criminalidade violenta	66	26	53										145	191	-46	-24.1
青少年犯罪 Delinquência Juvenil	4	1	12										17	14	+3	+21.4
移交檢察院的案件 Casos remetidos ao M.ºP.º	2	0	3										5	2	+3	+150
未移交檢察院的案件 Casos não remetidos ao M.ºP.º	2	1	9										12	12	0	0
涉及的青年人之性別 Sexo dos jovens envolvidos	10	1	23										34	15	+19	+126.7
男性 Masculino	10	1	20										31	14	+17	+121.4
女性 Feminino	0	0	3										3	1	+2	+200
送交檢察院的人士 Indivíduos env. ao M.ºP.º	528	334	544										1406	1822	-416	-22.8

a) 不適用 Não adptável

2018年第一季之罪案情況

Criminalidade do 1º Tri. do ano 2018

個別案件的簡要

Alguns crimes em destaque

Alguns Crimes em destaque do 1º Trimestre do ano 2018

1. Homicídio : 0 caso vs 0 caso de 2017 (=)

2. Fogo Posto : 16 casos vs 15 casos de 2017 (+ 1 caso / + 6.7%)

	1º Tri. de 2018	1º Tri. de 2017	Var.
TOTAL:	16	15	+1
Em veículos	1	0	+1
- Motas danificadas (motas)	1	0	+1
- Automóvel danificadas (automóveis)	0	0	0
Na porta , corredor , escadaria de edifício	0	1	-1
Em estabelecimento comercial	0	0	0
Outros	15	14	+1

3. Roubo : 23 casos vs 18 casos de 2017 (+ 5 casos / + 27.8%)

	1º Tri. de 2018	1º Tri. de 2017	Var.
TOTAL:	23	18	+5
Em residência	3	2	+1
Em via ou caminho público ou lugar êrmo	2	11	-9
No corredor,elevador,silo da residência	0	0	0
Em estabelecimento comercial	2	1	+1
Sobre clientes em estabelecimento comercial	0	0	0
No interior de Casino	6	2	+4
No interior de hotel	9	0	+9
No interior de viatura	0	0	0
Outros roubos	1	2	-1

4. Furto : 889 casos vs 807 casos em 2017 (+ 82 casos / + 10.2 %)

	1º Tri. de 2018	1º Tri. de 2017	Var.
TOTAL:	889	807	+82
Furto em veículos	26	25	+1
Furto por carteirista	447	333	+114
- Via pública	127	76	+51
- Transporte Público	106	59	+47
- Recinto público	143	109	+34
- Casino	71	89	-18
Em residência através arrombamento	20	8	+12
Em estabelecimento comercial através arrombamento	3	2	+1
Furto de uso motociclo/ciclomotor	33	40	-7
Furto de uso automóvel	2	7	-5
Outros furtos	358	392	-34

5. Burla : 231 casos vs 219 casos em 2017 (+ 12 casos / + 5.5%)

	1º Tri. de 2018	1º Tri. de 2017	Var.
TOTAL:	231	219	+12
Na via pública	1	5	-4
- Benção divina	0	0	0
- Empréstimo de dinheiro	0	1	-1
- Compra telemóvel de marca falsificada	1	2	-1
- Peças electrónicas	0	2	-2
- Outros	0	0	0
Troca de dinheiro estabelecimento	23	4	+19
Em estabelecimento	15	20	-5
- Durante o pagamento	2	8	-6
- Burla às casas de penhores através de penhora de objectos falsos	13	12	+1
- Outros	0	0	0
Durante o pagamento em Táxi	14	13	+1
Compra e venda imobiliário / renda casa ou parque viatura	2	2	0
Aposta c/burla no jogo	0	1	-1
Burla em casinos	44	42	+2
Burla a pretexto de apoio na procura de emprego/ pedido de documentação	15	6	+9
Burla telefónica	28	22	+6
- Prémio ganho	0	0	0
- Adivinha quem sou eu	7	4	+3
- Burla através de extorsão	0	0	0
- Fazer-se passar por funcionário dos órgãos governamentais	21	18	+3
- Mensagem	0	0	0
Burla informática ou Burla através da internet	37	47	-10
- Geral	36	40	-4
- Armadilha dos serviços pornográficos	1	7	-6
Imigração através de investimento imobiliário	0	1	-1
Outra Burla	52	56	-4

6. Extorsão : 12 casos vs 15 casos em 2017 (- 3 casos / - 20%)

	1º Tri. de 2018	1º Tri. de 2017	Var.
TOTAL:	12	15	-3
Extorsão a pretexto de separação namoro	0	0	0
Extorsão a pretexto de protecção	0	1	-1
Extorsão com base nos artigos achados /furtados	3	4	-1
Extorsão a pretexto de conversa nua via internet	0	3	-3
Outros	9	7	+2

7. Desobediência : 153 casos vs 287 casos em 2017 (- 134 casos / - 46.7 %)

	1º Tri. de 2018	1º Tri. de 2017	Var.
TOTAL:	153	287	-134
Reentrada ilegal	63	134	-71
À ordem de interdição de entrada no casino	24	23	+1
À ordem do agente policial	5	3	+2
À ordem de interdição de condução	12	16	-4
Recusar de exame de pesquisa de álcool	1	1	0
Apresentação fora do prazo	45	110	-65
Desobediência à ordem dos agentes de fiscalização do Gabinete para a Prevenção e Controlo do Tabagismo dos SS	0	0	0
Violação de sentença judicial	0	0	0
Outros	3	0	+3

8. Emprego de trabalhador não autorizado : 28 casos / 38 pessoas vs 30 / 53 em 2017 (- 2 casos / - 6.7% e - 15 pessoas / - 28.3%)

		1º Tri. de 2018	1º Tri. de 2017	Var.	
TOTAL CASOS:		28	30	-2	
TOTAL PESSOAS:		38	53	-15	
Trabalhador do IRPC, China	Casos	23	21	+2	
	- Com detenção empregador	13	17	-4	
	- Sem detenção empregador a)	10	4	+6	
	Pessoas	32	42	-10	
Trabalhador de Taiwan, China	Casos	0	0	0	
	- Com detenção empregador	0	0	0	
	- Sem detenção empregador a)	0	0	0	
	Pessoas	0	0	0	
Trabalhador HK	Casos	0	2	-2	
	- Com detenção empregador	0	1	-1	
	- Sem detenção empregador a)	0	1	-1	
	Pessoas	0	4	-4	
Trabalhador estrangeiro	Casos	5	7	-2	
	- Com detenção empregador	5	4	+1	
	- Sem detenção empregador a)	0	3	-3	
	Pessoas	6	7	-1	
	Origem do trabalhador não autorizado	Filipino	1	1	0
		Vietnam	5	5	0
		Indonésio	0	0	0
Tailândia		0	0	0	
Myanmar		0	1	-1	

Observação: Os dados acima referem-se a casos de trabalhadores ilegais, não incluem os casos de prestação de trabalho para entidade/local diferente do que havia sido autorizado, os de exercício de função diferente da que havia sido autorizado e os de exercício de actividade em proveito próprio.

a) O trabalhador não autorizado em causa foi remetido ao Ministério Público para efeitos de declaração para memória futura.

Notas/Moeda Falsas do 1º Tri. do ano 2018

		1º Tri. de 2018		1º Tri. de 2017		2017	
Casos		49		95		299	
Moeda	Valor facial	N/M/F	Valor	N/M/F	Valor	N/M/F	Valor
MOP	\$1 C	1	\$1				
	\$5 C			1	\$5	1	\$5
	\$10						
	\$50					1	\$50
	\$100			3	\$300	5	\$500
	\$500			8	\$4,000	12	\$6,000
	\$1,000			3	\$3,000	4	\$4,000
Total em MOP:		1	\$1	15	\$7,305	23	\$10,555
HKDollar	\$10						
	\$20			1	\$20	1	\$20
	\$50					1	\$50
	\$100	3	\$300	9	\$900	25	\$2,500
	\$500	6	\$3,000	26	\$13,000	44	\$22,000
	\$1,000	36	\$36,000	87	\$87,000	2233	\$2,233,000
Total em HKD:		45	\$39,300	123	\$100,920	2304	\$2,257,570
RMB	\$10			3	\$30	6	\$60
	\$20	3	\$60	2	\$40	10	\$200
	\$50	1	\$50	3	\$150	8	\$400
	\$100	15	\$1,500	22	\$2,200	105	\$10,500
Total em RMB:		19	\$1,610	30	\$2,420	129	\$11,160
USDollar	\$20						
	\$50						
	\$100			124	\$12,400	158	\$15,800
Total em USD:		0	\$0	124	\$12,400	158	\$15,800
CAD	\$100					10	\$1,000
Total em CAD:		0	\$0	0	\$0	10	\$1,000
Ficha de Casino	\$50						
	\$100						
	\$500						
	\$1,000	2	\$2,000	53	\$53,000	55	\$55,000
	\$5,000			22	\$110,000	23	\$115,000
	\$10,000	40	\$400,000			149	\$1,490,000
	\$100,000			2	\$200,000	2	\$200,000
	\$500,000			16	\$8,000,000	16	\$8,000,000
Total em Ficha:		42	\$402,000	93	\$8,363,000	245	\$9,860,000
Nota/Moeda/Ficha/Total em MOP		107	456,504.20	385	8,827,295.00	2869	12,637,697.30

青少年犯罪 (15歲及以下) / DELINQUÊNCIA JUVENIL (≤15 anos de idade) (a)

2018	1月	2月	3月	2018年第一季	2017年第一季	變化
	Jan	Fev	Mar	1° Tri. de 2018	1° Tri. de 2017	Variação
案件總數 Total de casos	4	1	12	17	14	+3
- 移交檢察院的案件 caso levado ao MP	2	0	3	5	2	+3
- 未移交檢察院的案件 caso não levado ao MP	2	1	9	12	12	0
- 未成年違反者 Menor infractor	10	1	23	34	15	+19
男性 sexo masculino	10	1	20	31	14	+17
女性 sexo feminino	0	0	3	3	1	+2
- 未成年受害者 Menor ofendido	3	1	1	5	8	-3
男性 sexo masculino	3	0	0	3	7	-4
女性 sexo feminino	0	1	1	2	1	+1
發生之區域 Área da ocorrência	4	1	12	17	14	+3
- 第一警司處Comissariado n. 1	0	0	1	1	5	-4
- 第二警司處Comissariado n. 2	0	0	6	6	5	+1
- 第三警司處Comissariado n. 3	2	0	4	6	2	+4
- 離島警司處Comissariado Taipa	2	1	1	4	2	+2
- 路環警司處Comissariado Coloane	0	0	0	0	0	0
- 澳門特別行政區以外Fora da RAEM	0	0	0	0	0	0
無駕駛執照 Condução sem carta	0	0	0	0	1	-1
備註 OBS :						

青少年犯罪 (15歲及以下) / DELINQUÊNCIA JUVENIL (≤15 anos de idade) (b)

2018

	1月 Jan	2月 Fev	3月 Mar	2018年第一季 1º Tri. de 2018	2017年第一季 1º Tri. de 2017	變化 Variação
I 侵犯人身罪 Crimes contra a pessoa	2	1	6	9	11	-2
- 普通傷害身體完整性 Of Integ. Física simples	2	0	5	7	10	-3
- 嚴重傷害身體完整性 Of Integ. Física grave	0	0	0	0	0	0
- 恐嚇 Ameaça	0	0	0	0	0	0
- 強姦 Violação	0	0	0	0	0	0
- 對兒童之性侵犯 Abuso sexual de criança	0	0	0	0	1	-1
- 其他 Outros	0	1 a)	1 b)	2	0	+2
II 侵犯財產罪 Crimes contra o património	0	0	3	3	1	+2
- 盜竊 Furto	0	0	0	0	0	0
- 店舖盜竊 Furto est.comercial	0	0	1	1	0	+1
- 車輛內盜竊 Furto em viatura	0	0	1	1	0	+1
- 盜用車輛 Furto de uso de viatura	0	0	0	0	0	0
- 盜用電單車 Furto de uso de moto	0	0	0	0	0	0
- 搶劫 Roubo	0	0	0	0	0	0
- 損毀 Dano	0	0	1	1	0	+1
- 詐騙 Burla	0	0	0	0	1	-1
- 勒索 Extorsão	0	0	0	0	0	0
- 暴利 Usura	0	0	0	0	0	0
- 其他 Outros	0	0	0	0	0	0
III 妨害社會生活罪 Vs a vida em Sociad.	2	0	2	4	1	+3
- 偽造文件 Falsificação documento	0	0	0	0	0	0
- 行使他人證件 Uso de docu. de ident. Alheio	0	0	0	0	0	0
- 縱火 Fogo posto	2	0	2	4	1	+3
- 其他 Outros	0	0	0	0	0	0
IV 妨害本地區罪 Vs o Território	0	0	0	0	0	0
- 違令 Desobediência	0	0	0	0	0	0
- 作虛假聲明 Falsa declaração	0	0	0	0	0	0
- 其他 Outros	0	0	0	0	0	0
V 未納入其他組別的罪案 (單行刑事法例) Crimes não classifi. em outra parte (Legislação Penal Avulsa)	0	0	1	1	1	0
- 引誘,協助,收容,僱用,非法入境者 Al.Aux.Ac.Emp. II	0	0	0	0	1	-1
- 販賣及出售毒品 Tráfico e venda de drogas	0	0	1	1	0	+1
- 非法吸食麻醉品 Consumo estupefaciente	0	0	0	0	0	0
- 其他 Outros	0	0	0	0	0	0
備註 OBS :						
a) 過失傷人 Ofensa à integridade física por negligência						
b) 與未成年人有關的色情物品 Pornografia de menor						

Indivíduo c/excesso de permanência do 1º Tri. do iR.P.C. do ano 2018

1. Indivíduo c/excesso permanência

	1º Tri. do ano 2018			1º Tri. do ano 2017			Variação
	M	F	Total	M	F	Total	
iR.P.C.	4253	2633	6886	3869	2452	6321	+565
- Visto individual	550	369	919	498	308	806	+113
- Outro doc / visto	3703	2264	5967	3371	2144	5515	+452
Outra nacionalidade	135	238	373	155	282	437	-64
Total	4388	2871	7259	4024	2734	6758	+501

2. Indivíduo c/excesso permanência (dias de excesso perm.)

	≤ 30 dias					>30dias	Total
	1-7 dias	8-14 dias	15-21 dias	22-30 dias	Total		
iR.P.C.	6149	333	107	100	6689	197	6886
- Visto individual	757	75	25	21	878	41	919
- Outro doc / visto	5392	258	82	79	5811	156	5967
Outra nacionalidade	182	41	21	12	256	117	373
Total	6331	374	128	112	6945	314	7259

3. Com exc. Perm.< 30 dias (pagou / não pagou a multa)

	Pagou a multa	Não pagou a multa	Total
iR.P.C.	5647	1042	6689
- Visto individual	709	169	878
- Outro doc / visto	4938	873	5811
Outra nacionalidade	134	122	256
Total	5781	1164	6945

2018年自殺死亡統計資料 MAPA DE SUICÍDIO 2018

按死因及性別統計之自殺數目 SUICÍDIOS SEGUNDO AS CAUSAS DE MORTE E O SEXO																
死因 Causas de morte	月Mês	一月	二月	三月	四月	五月	六月	七月	八月	九月	十月	十一月	十二月	年	總數 Total	
		Jan	Fev	Mar	Abr	Mai	Jun	Jul	Ago	Set	Out	Nov	Dez	Ano		
燒炭 Queima de carvão	M	1	2	1										4	4	
	F															
自縊 Enforcamento	M	2												2	2	
	F															
跳樓 Precipitação	M														3	
	F			3										3		
服藥 Ingestão de droga	M															
	F															
割脈 Corte no Pulso	M															
	F															
其他 Outras	M		1											1	2	
	備註 Obs.		跳水塘													
	F	1												1		
	備註 Obs.	跳山徑														
小計 Subtotal	M	3	3	1										7		
	F	1		3										4		
總數 TOTAL		4	3	4											11	

按歲組及性別統計之自殺數目 SUICÍDIOS SEGUNDO O GRUPO ETÁRIO E O SEXO																
歲組 Grupo etário	月Mês	一月	二月	三月	四月	五月	六月	七月	八月	九月	十月	十一月	十二月	年	總數 Total	
		Jan	Fev	Mar	Abr	Mai	Jun	Jul	Ago	Set	Out	Nov	Dez	Ano		
5-14 歲 Ano	M															
	F															
15-24 歲 Ano	M	1												1	2	
	F			1										1		
25-34 歲 Ano	M			1										1	1	
	F															
35-44 歲 Ano	M		1											1	1	
	F															
45-54 歲 Ano	M	1												1	1	
	F															
55-64 歲 Ano	M	1	2											3	4	
	F			1										1		
65-74 歲 Ano	M														2	
	F	1		1										2		
75+ 歲 Ano	M															
	F															
小計 Subtotal	M	3	3	1										7		
	F	1		3										4		
總數 TOTAL		4	3	4											11	

2018年企圖自殺統計資料 MAPA DE PARASUICÍDIO 2018

按方法及性別統計之企圖自殺數目 PARASUICÍDIO SEGUNDO OS MÉTODOS E O SEXO																
方法 Métodos	月Mês	一月 Jan	二月 Fev	三月 Mar	四月 Abr	五月 Mai	六月 Jun	七月 Jul	八月 Ago	九月 Set	十月 Out	十一月 Nov	十二月 Dez	年 Ano	總數 Total	
燒炭 Queima de carvão	M															
	F															
自縊 Enforcamento	M															
	F			1										1	1	
跳樓 Precipitação	M	4												4	5	
	F	1												1		
服藥 Ingestão de droga	M			2										2	4	
	F		2											2		
割脈 Corte no Pulso	M	3		1										4	11	
	F	2	2	3										7		
其他 Outras	M	1	2	2										5	9	
	備註 Obs.	不詳	1跳海 1跳橋	1利器 自殘 1跳海												
	F		2	2										4		
	備註 Obs.		1電線 纏頸 1不詳	1利器 自殘 1跳水 塘												
小計 Subtotal	M	8	2	5										15		
	F	3	6	6										15		
總數 TOTAL		11	8	11											30	

按歲組及性別統計之企圖自殺數目 PARASUICÍDIOS SEGUNDO O GRUPO ETÁRIO E O SEXO																
歲組 Grupo etário	月Mês	一月 Jan	二月 Fev	三月 Mar	四月 Abr	五月 Mai	六月 Jun	七月 Jul	八月 Ago	九月 Set	十月 Out	十一月 Nov	十二月 Dez	年 Ano	總數 Total	
5-14 歲 Ano	M															
	F															
15-24 歲 Ano	M	1	1											2	4	
	F			2										2		
25-34 歲 Ano	M	2		1										3	6	
	F	1	2											3		
35-44 歲 Ano	M	3	1	1										5	11	
	F	1	3	2										6		
45-54 歲 Ano	M	1		1										2	4	
	F		1	1										2		
55-64 歲 Ano	M	1		2										3	4	
	F	1												1		
65-74 歲 Ano	M															
	F															
75+ 歲 Ano	M															
	F			1										1	1	
小計 Subtotal	M	8	2	5										15		
	F	3	6	6										15		
總數 TOTAL		11	8	11											30	

2018年每月拘留中心進出情況

Movimento de entrada /saída por mês do Centro de Detenção do ano 2018

月份 Meses	上月結餘 Saldo anterior		進入 Entrada		離開 Saída		現存 Existência	
	男 M	女 F	男 M	女 F	男 M	女 F	男 M	女 F
一月 JAN	5	7	11	14	10	17	6	4
	12		25		27		10	
二月 FEV	6	4	16	9	15	10	7	3
	10		25		25		10	
三月 MAR	7	3	16	13	16	10	7	6
	10		29		26		13	
四月 APR								
五月 MAI								
六月 JUN								
七月 JUL								
八月 AGO								
九月 SET								
十月 OUT								
十一月 NOV								
十二月 DEZ								
總數 TOTAL			43	36	41	37		
			79		78			

內地居民在逗留澳門期間的情況
Situação de residentes do iRPC na RAEM

Situação de residentes do iRPC na RAEM no 1º Trimestre do ano 2018

1. Movimento de residentes do iRPC nas Fronteiras entradas e saídas e Situação de indivíduos com excesso de permanência do iRPC : (Anexo 1)

No período acima referido, foram registados **11,792,335** residentes entradas em Macau . Incluindo visitantes **6,030,032** ; estudantes **221,634** ; T.I./TNR **5,497,840** ; familiares de TNR **1,708** e titulo especial de permanencia **41,121**.

3,156,242 visitantes do **Visto Individual**.

Por outro lado, foram registados **6,886** visitantes por excesso de permanência do iRPC, incluindo **919** visitantes do **Visto Individual** e **151** imigrantes ilegais indocumentados.

2. Situação de infracção penal cometida por residentes do iRPC na RAEM (Anexo 2)

Foram registados **1,011** indivíduos envolvidos em **750** casos, dos quais **118** turistas do **Visto Individual** envolvidos em **108** casos, o que representou **3.7/100,000** dos turistas do Visto Individual totais.

Tipo de crimes

Dos **750** casos de crimes, cometidas por residente do iRPC, os mais frequentes foram o furto, o consumo de estupefacientes e a usura. Por outro lado, os crimes ligados aos documentos e dados de identificação também ocuparam uma grande parte dos casos globais, incluindo **56** casos de uso ou detenção de documentos falsificados, **10** casos de uso de documento de identificação alheio, **22** casos de uso de declaração falsificada e **70** casos de desobediência de ordem de expulsão para entrar novamente na RAEM.

3. Situação das outras infracções não penais cometidas por residentes do iRPC na RAEM : (Anexo 3)

No 1º Trimestre do ano 2018, registou-se **417** residentes do iRPC que cometeram outras infracções não penais na RAEM, dos quais **46** turistas do **Visto Individual**, o que representou **1.5/100,000** dos turistas do Visto Individual totais.

Suspeita em actividade de prostituição

Foram encontradas **231*** mulheres do iRPC suspeitas em actividades de prostituição, incluindo **70** titulares do Passaporte Chinês, **162** titulares do Salvo Conduto (dos quais **13** turistas do **Visto Individual**) .

Obs: * 1 pessoa possuía dois documentos (passaporte e Salvo Conduto).

Trabalhadores ilegais

Foram encontrados **32** trabalhadores ilegais, incluindo **5** turistas do **Visto Individual**. Os ofícios mais vulgares são os relacionados com a construção/obras de decoração e restauração.

Exploração de caridade

Foram encontrados respectivamente **1** turista em actividades relacionadas com a exploração de caridade.

Actividades de animador/corrector de Jogo

Foram encontrados **118** residentes do iRPC em actividades de animador/ corrector de Jogo nos casinos de Macau, incluindo **24** titulares do **Visto Individual**.

Outras infracções

35 turistas praticaram outras actividades que não correspondem a de turista nomeadamente massagem ilegal e suspeita em controlo de prostituição, incluindo **4** titulares do **Visto Individual**.

4. Situação de residentes do iRPC vítimas de crimes na RAEM : (Anexo 4)

No período acima referido, registou-se **1,060** residentes do iRPC vítimas de crimes na RAEM tais como crimes de ofensa física, furto por carteirista, outros furtos, roubo e usura. Os locais de maior incidência criminal são os postos fronteiriços, pontos turísticos e casinos.

(附件 Anexo 1)

2018年與2017年第一季內地居民出入境之情況

Situação de residentes do iRPC entradas e saídas no 1º Trimestre do ano 2018 e 2017

年份 Ano	2018年第一季 1º Tri. de 2018		2017年第一季 1º Tri. de 2017		變化 Var.	
	入境 Entrada	出境 Saída	入境 Entrada	出境 Saída	入境 Entrada	出境 Saída
訪澳旅客 Visitante	6 030 032	6 050 981	5 316 175	5 339 282	+ 713 857	+ 711 699
外地學生 Estudantes Estrangeiros	221 634	223 212	183 955	181 821	+ 37 679	+ 41 391
外地僱員 T.I./TNR	5 497 840	5 498 818	5 424 070	5 422 631	+ 73 770	+ 76 187
外地僱員家屬 Familiar de TNR	1 708	1 721	1 850	1 833	- 142	- 112
特別逗留證 Titulo Especial de Permanencia	41 121	41 835	34 416	35 069	+ 6 705	+ 6 766
總數 TOTAL	11 792 335	11 816 567	10 960 466	10 980 636	+ 831 869	+ 835 931

年份 Ano	2018年第一季 1º Tri. de 2018		2017年第一季 1º Tri. de 2017		變化 Var.	
	入境 Entrada	出境 Saída	入境 Entrada	出境 Saída	入境 Entrada	出境 Saída
護照 Passaporte	801 391	806 682	719 838	725 667	+ 81 553	+ 81 015
通行證 Salvo do Conduto	7 834 702	7 837 182	7 481 560	7 476 523	+ 353 142	+ 360 659
通行證 (個人遊) Salvo do Conduto (Visto Individual)	3 156 242	3 172 703	2 759 068	2 778 446	+ 397 174	+ 394 257
總數 TOTAL	11 792 335	11 816 567	10 960 466	10 980 636	+ 831 869	+ 835 931

2018年與2017年第一季度非法入境者及逾期逗留人士之情況

Situação de I.I. e Individuo c/excesso permanência do iRPC no 1º Trimestre do ano 2018 e 2017

非法概況 Situação de ilegal	2018年第一季 1º Tri. de 2018	2017年第一季 1º Tri. de 2017	變化 Var.
1 非法入境無証者 Imigrante Ilegal Indocumentados	151	294	-143
- 男性 Masc.	123	216	-93
- 女性 Fem.	28	78	-50
1 逾期逗留超過30天/其他證件 Exc. Perm. /Outros Doc. > 30 dias	156	167	-11
- 男性 Masc.	101	91	+10
- 女性 Fem.	55	76	-21
2 逾期逗留不超過30天/其他證件 Com exc. perm. não superior a 30 dias /Outros Doc.	5811	5348	+463
--2.1 已繳罰款 Pagamento de multa	4938	4571	+367
- 男性 Masc.	3063	2835	+228
- 女性 Fem.	1875	1736	+139
--2.2 拒絕罰款 Não Pagamento de multa	873	777	+96
- 男性 Masc.	539	445	+94
- 女性 Fem.	334	332	+2
3 逾期逗留超過30天/個人遊 Exc. Perm. /Visto Ind. > 30 dias	41	56	-15
- 男性 Masc.	28	38	-10
- 女性 Fem.	13	18	-5
4 逾期逗留不超過30天/個人遊 Com exc. perm. não superior a 30 dias /Visto Ind.	878	750	+128
--4.1 已繳罰款 Pagamento de multa	709	590	+119
- 男性 Masc.	426	365	+61
- 女性 Fem.	283	225	+58
--4.2 拒絕罰款 Não Pagamento de multa	169	160	+9
- 男性 Masc.	96	95	+1
- 女性 Fem.	73	65	+8
逾期逗留總數 Total de Exc. Perm.	6886	6321	+565

(附件 Anexo 2)

2018年與2017年第一季內地居民涉及刑事犯罪情況

Situação de Infracção Penal cometidas por residents do iRPC no 1º Trimestre do ano 2018 e 2017

年份 Ano	2018年第一季 1º Tri. de 2018						2017年第一季 1º Tri. de 2017						變化 Var.						
	其他證件(不包 括個人遊簽注) Outros Doc.(não inclui visto Indi.)		持通行証之“個 人遊”簽注人士 Titulares de S.C. com “visto indi”.		總數 Total		其他證件(不包 括個人遊簽注) Outros Doc.(não inclui visto Indi.)		持通行証之“個 人遊”簽注人士 Titulares de S.C. com “visto indi”.		總數 Total		其他證件(不包 括個人遊簽注) Outros Doc.(não inclui visto Indi.)		持通行証之“個 人遊”簽注人士 Titulares de S.C. com “visto indi”.		總數 Total		
	宗數 Caso	人數 Pessoa	宗數 Caso	人數 Pessoa	宗數 Caso	人數 Pessoa	宗數 Caso	人數 Pessoa	宗數 Caso	人數 Pessoa	宗數 Caso	人數 Pessoa	宗數 Caso	人數 Pessoa	宗數 Caso	人數 Pessoa	宗數 Caso	人數 Pessoa	宗數 Caso
盜竊 Furto	112	127	15	16	127	143	141	180	24	29	165	209	-29	-53	-9	-13	-38	-66	
搶劫 Roubo	8	11	2	2	10	13	12	21			12	21	-4	-10	+2	+2	-2	-8	
謀殺 Homicídio														0	0	0	0	0	0
縱火 Fogo posto	1	1			1	1	1	1			1	1	0	0	0	0	0	0	0
販賣麻醉品 Tráfico Estupef.	7	10	5	5	12	15	10	35	2	3	12	38	-3	-25	+3	+2	0	-23	
非法吸食麻醉品 Consumo Estupef.	5	9	3	3	8	12	7	9			7	9	-2	0	+3	+3	+1	+3	
暴利 Usura	75	138	15	18	90	156	63	95	4	5	67	100	+12	+43	+11	+13	+23	+56	
剝奪他人行動自由 Sequestro	58	98	7	8	65	106	74	132	2	2	76	134	-16	-34	+5	+6	-11	-28	
綁架 Rapto														0	0	0	0	0	0
詐騙 Burla	57	123	17	20	74	143	45	59			45	59	+12	+64	+17	+20	+29	+84	
偽造文件 Falsif. Doc.	49	57	7	7	56	64	91	103	8	8	99	111	-42	-46	-1	-1	-43	-47	
行使其他人證明文件 Uso Doc. Ident. Alheio	9	9	1	1	10	10	6	9			6	9	+3	0	+1	+1	+4	+1	
作虛假之陳述及聲明 Fal.sif. Dep/Declaração	20	20	2	2	22	22	22	22	2	1	24	23	-2	-2	0	+1	-2	-1	
違令 Desobediência	69	74	1	1	70	75	117	116	1	1	118	117	-48	-42	0	0	-48	-42	
協助 / 引誘 / 收容 / 僱用非法入境者 A.A.A. Emp. II	29	32	1	2	30	34	33	36	6	6	39	42	-4	-4	-5	-4	-9	-8	
其他 Outros	143	184	32	33	175	217	178	286	18	19	196	305	-35	-102	+14	+14	-21	-88	
合計 Total	642	893	108	118	750	1011	800	1104	67	74	867	1178	-158	-211	+41	+44	-117	-167	

(附件 Anexo 3)

2018年與2017年第一季內地居民涉及其它非刑事違例情況

Situação de Infracção não Penal cometidas por residents do iRPC no 1º Trimestre do ano 2018 e 2017

年份 Ano	2018年第一季 1º Tri. de 2018			2017年第一季 1º Tri. de 2017			變化 Var.		
違例種類 (人數) Tipo de Infracções (pessoa)	其他證件(不 包括個人遊 簽注) Outros Doc.(n ão inclui visto Indi.).	持通行証之 “個人遊”簽 注人士 Titulares de S.C. com “visto indi”.	總數 Total	其他證件(不 包括個人遊 簽注) Outros Doc.(n ão inclui visto Indi.)	持通行証之 “個人遊”簽 注人士 Titulares de S.C. com “visto indi”.	總數 Total	其他證件(不 包括個人遊 簽注) Outros Doc.(n ão inclui visto Indi.)	持通行証之 “個人遊”簽 注人士 Titulares de S.C. com “visto indi”.	總數 Total
懷疑從事賣淫活 動 Suspeita em actividade de prostituição	218	13	231	270	25	295	-52	-12	-64
非法勞工 Trabalhadores Ilegais	27	5	32	34	8	42	-7	-3	-10
拾荒 Apanha de Lixo				1		1	-1	0	-1
非法擺賣 Vendilhão /adelo				6		6	-6	0	-6
行乞 Exploração Caridade	1		1				+1	0	+1
疊碼 / 扒仔 Animador / Corrector de Jogo	94	24	118	145	40	185	-51	-16	-67
其他 Outros	31	4	35	25	6	31	+6	-2	+4
合計 Total	371	46	417	481	79	560	-110	-33	-143

(附件 Anexo 4)

2018年與2017年第一季度內地居民逗留澳門期間為罪案受害人情況

Situação de residents do iRPC vítimas de crimes em Macau no 1º Trimestre do ano 2018 e 2017

年份 Ano	2018年第一季度 1º Tri. de 2018					2017年第一季度 1º Tri. de 2017					變化 Var.				
	其他證件(不包括 個人遊簽注) Outros Doc.(não inclui visto Indi.)		持通行証之“個人 遊”簽注人士 Titulares de S.C. com “visto indi.”		合計 Total	其他證件(不包括 個人遊簽注) Outros Doc.(não inclui visto Indi.)		持通行証之“個人 遊”簽注人士 Titulares de S.C. com “visto indi.”		合計 Total	其他證件(不包括 個人遊簽注) Outros Doc.(não inclui visto Indi.)		持通行証之“個人 遊”簽注人士 Titulares de S.C. com “visto indi.”		合計 Total
	男 M	女 F	男 M	女 F		男 M	女 F	男 M	女 F		男 M	女 F	男 M	女 F	
謀殺 Homicídio											0	0	0	0	0
普通傷人 Ofensa simples	27	10	6	7	50	23	21	1	1	46	+4	-11	+5	+6	+4
嚴重傷人 Ofensa grave						1				1	-1	0	0	0	-1
恐嚇 Ameaça						2	2			4	-2	-2	0	0	-4
剝奪他人行動自由罪 Sequestro	42	12	3	2	59	83	23	3	3	112	-41	-11	0	-1	-53
綁架 Rapto											0	0	0	0	0
強姦 Violação		3		1	4		1			1	0	+2	0	+1	+3
淫媒 Lenocínio		3			3		25		1	26	0	-22	0	-1	-23
雜項盜竊 Furto	73	43	12	6	134	65	29	4	1	99	+8	+14	+8	+5	+35
被扒手偷竊 Furto por carteirista	63	71	20	37	191	62	47	6	30	145	+1	+24	+14	+7	+46
搶劫 Roubo	7	7			14	3	6	2		11	+4	+1	-2	0	+3
毀損 Dano	10	3			13	10			1	11	0	+3	0	-1	+2
信用之濫用 Abuso de confiança	10	4	2		16	9	5	1	2	17	+1	-1	+1	-2	-1
行騙 Burla	54	43	6	6	109	32	38	6	3	79	+22	+5	0	+3	+30
勒索 Extorsão	1	1		1	3	6	2			8	-5	-1	0	+1	-5
暴利 Usura	65	21	12	2	100	58	19	1		78	+7	+2	+11	+2	+22
其他 Outros	148	111	58	47	364	92	58	34	28	212	+56	+53	+24	+19	+152
合計 Total	500	332	119	109	1060	446	276	58	70	850	+54	+56	+61	+39	+210

香港居民在逗留澳門期間違法情況
Crimes cometidos por residentes HKSAR

2018年 與 2017年同期涉及香港居民逗留澳門期間違法情況
 Crimes cometidos por residentes de Hong Kong (Ocorrência em Macau)
 do ano 2018 e do mesmo período no ano de 2017

罪案類別 Tipo de crime	2018年第一季 1º Tri. de 2018				2017年第一季 1º Tri. de 2017				變化 Var.			
	宗數 Caso	人數 Pessoa			宗數 Caso	人數 Pessoa			宗數 Caso	人數 Pessoa		
		男 M	女 F	合計 Total		男 M	女 F	合計 Total		男 M	女 F	合計 Total
盜竊 Furto	6	4	2	6	4		4	4	+2	+4	-2	+2
搶劫 Roubo									0	0	0	0
普通傷害身體完整性 Ofensa simples à integridade física	9	9	1	10	6	5	1	6	+3	+4	0	+4
縱火 Fogo Posto					1	1		1	-1	-1	0	-1
販賣麻醉品 Tráfico Estupef	14	15	2	17	9	10	1	11	+5	+5	+1	+6
非法吸食麻醉品 Consumo Estupef	1	2		2	3	2	2	4	-2	0	-2	-2
暴利 Usura	2	4		4	5	5		5	-3	-1	0	-1
剝奪他人行動自由 Sequestro									0	0	0	0
將假貨幣轉手 Passagem de moeda falsa	1		1	1	3	3		3	-2	-3	+1	-2
詐騙 Burla	12	13	4	17	5	8		8	+7	+5	+4	+9
偽造文件 Falsificação documento	2	2		2	4	3	1	4	-2	-1	-1	-2
行使其他人證明文件 Uso Doc. Ident. Alheio									0	0	0	0
作虛假聲明 Falsa declaração									0	0	0	0
違令 Desobediência	1				3	2	1	3	-2	-2	-1	-3
協助，引誘，收容，僱用非法移民 Ali. Aux. Acolh. e Emprego Imig. Ilegal					1	2	2	4	-1	-2	-2	-4
其他 Outros	18	14	5	19	21	16	5	21	-3	-2	0	-2
總數 Total	66	63	15	78	65	57	17	74	+1	+6	-2	+4