

**保安司司長向傳媒發佈 2018 年第一季
罪案情況**

**Balanço da Criminalidade do
1º trimestre de 2018 apresentado pelo
Secretário para a Segurança aos OCS**

保安司司長交給傳媒的文件

**Documentos a fornecer aos OCS durante
a conferência do Sec. para a Segurança**

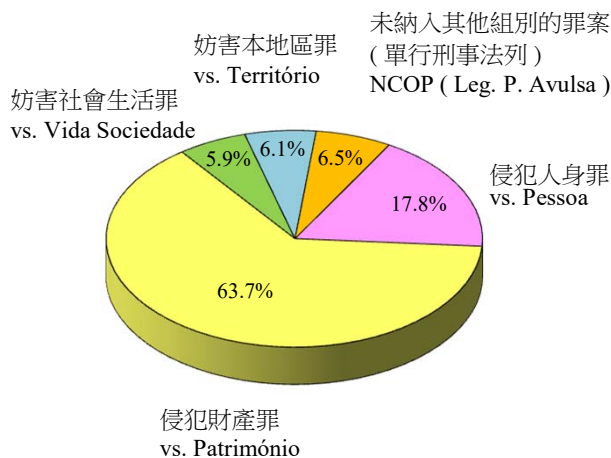
總結2018年第一季罪案情況

Balanço da criminalidade do 1º trimestre e sua comparação entre 2017-2018

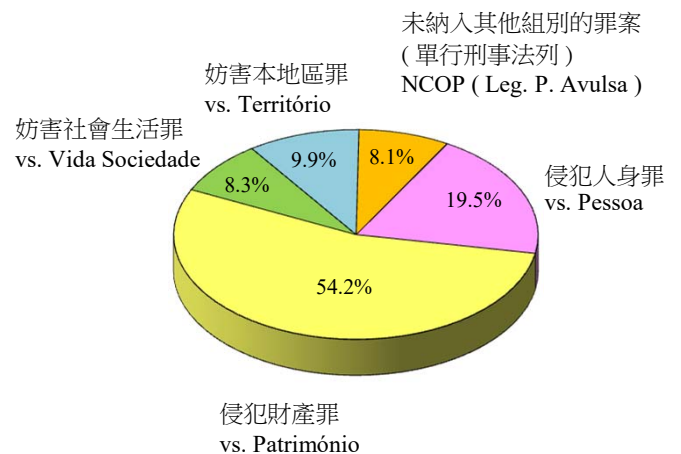
1. 整體犯罪活動 Actividade delituosa em geral

年份 Ano	侵犯人身罪 Crimes contra a Pessoa	侵犯財產罪 Crimes contra o Património	妨害社會生活罪 Crimes contra a Vida em Soc.	妨害本地區罪 Crimes contra o Território	未納入其他組別的罪案 (單行刑事法列) Crimes não classificados em outra parte (Legislação Penal Avulsa)	整體犯罪 Actividade Delituosa em Geral
2018年第一季 1º Tri. de 2018	631	2258	210	216	232	3547
2017年第一季 1º Tri. de 2017	681	1890	288	347	282	3488
變化 / 百份比 Var. / %	↓ 50 / 7.3 %	↑ 368 / 19.5 %	↓ 78 / 27.1 %	↓ 131 / 37.8 %	↓ 50 / 17.7 %	↑ 59 / 1.7 %

2018年第一季 / 1º Tri. de 2018



2017年第一季 / 1º Tri. de 2017



2. 暴力犯罪 Criminalidade violenta

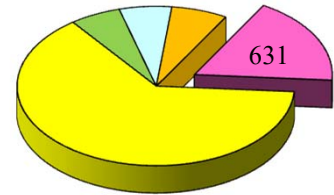
	2018年第一季 1º Tri. de 2018	2017年第一季 1º Tri. de 2017	變化 Variação
暴力犯罪 Criminalidade violenta	145	191	↓ 46 / 24.1 %
搶劫 Roubo	23	18	↑ 5 / 27.8 %
強姦 Violação	6	5	↑ 1 / 20 %
縱火 Fogo posto	16	15	↑ 1 / 6.7 %
其他侵害身體完整性罪 Outros crimes contra a integridade física	1	0	↑ 1 / a)
剝奪他人行動自由罪 Sequestro	61	105	↓ 44 / 41.9 %
販賣及出售毒品 Tráfico e venda de drogas	35	43	↓ 8 / 18.6 %
對兒童之性侵犯 Abuso sexual de criança	3	4	↓ 1 / 25 %
嚴重傷害身體完整性 Ofensa grave à int. física	0	1	↓ 1 / a)
謀殺 Homicídio	0	0	0

a) 不適用 Não adptável

3. 侵犯人身罪 Crimes contra a pessoa

2018年第一季 1º Tri. de 2018	2017年第一季 1º Tri. de 2017	變化 Variação
631	681	↓ 50 / 7.3 %

侵犯人身罪
vs. Pessoa



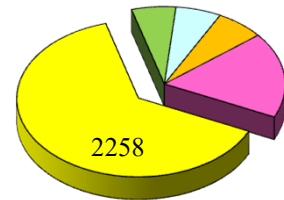
	2018年第一季 1º Tri. de 2018	2017年第一季 1º Tri. de 2017	變化 Variação		2018年第一季 1º Tri. de 2018	2017年第一季 1º Tri. de 2017	變化 Variação
強姦 Violação	6	5	↑ 1 / 20 %	剝奪他人行動自由罪 Sequestro	61	105	↓ 44 / 41.9 %
謀殺 Homicídio	0	0	0	普通傷害身體完整性 Ofensa simp. à int. física	392	405	↓ 13 / 3.2 %
				恐嚇 Ameaça	41	49	↓ 8 / 16.3 %
				侮辱 Injúria	31	33	↓ 2 / 6.1 %
				對兒童之性侵犯 Abuso sexual de criança	3	4	↓ 1 / 25 %
				嚴重傷害身體完整性 Ofensa grave à int. física	0	1	↓ 1 / a)

a) 不適用 Não adptável

4. 侵犯財產罪 Crimes contra o Património

2018年第一季 1º Tri. de 2018	2017年第一季 1º Tri. de 2017	變化 Variação
2258	1890	↑ 368 / 19.5 %

侵犯財產罪
vs. Património

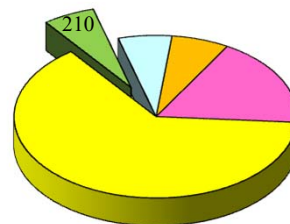


	2018年第一季 1º Tri. de 2018	2017年第一季 1º Tri. de 2017	變化 Variação		2018年第一季 1º Tri. de 2018	2017年第一季 1º Tri. de 2017	變化 Variação
被扒手盜竊 Furto por carteirista	447	333	↑ 114 / 34.2 %	盜用重型/輕型電單車 Furto de uso de moto/ciclomotor	33	40	↓ 7 / 17.5 %
盜竊 (總數) Furto (Total)	889	807	↑ 82 / 10.2 %	盜用車輛 Furto de uso de viatura	2	7	↓ 5 / 71.4 %
暴利 Usura	107	89	↑ 18 / 20.2 %	勒索 Extorsão	12	15	↓ 3 / 20 %
爆竊寓所 Furto por AECF em residência	20	8	↑ 12 / 150 %				
詐騙 Burla	231	219	↑ 12 / 5.5 %				
搶劫 (總數) Roubo (Total)	23	18	↑ 5 / 27.8 %				

5. 妨害社會生活罪 Crimes contra a Vida em Sociedade

2018年第一季 1° Tri. de 2018	2017年第一季 1° Tri. de 2017	變化 Variação
210	288	↓ 78 / 27.1 %

妨害社會生活罪
vs. Vida em Sociedade

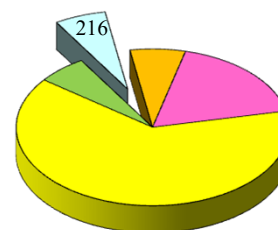


	2018年第一季 1° Tri. de 2018	2017年第一季 1° Tri. de 2017	變化 Variação
行使他人證件 Uso de doc. de ident. Alheio	15	10	↑ 5 / 50 %
縱火 Fogo posto	16	15	↑ 1 / 6.7 %
將假貨幣轉手 Passagem de moeda falsa	49	95	↓ 46 / 48.4 %
偽造文件 Falsificação de documento	101	129	↓ 28 / 21.7 %

6. 妨害本地區罪 Crimes contra o Território

2018年第一季 1° Tri. de 2018	2017年第一季 1° Tri. de 2017	變化 Variação
216	347	↓ 131 / 37.8 %

妨害本地區罪
vs. Território



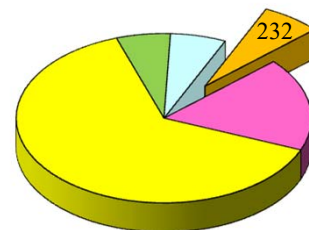
	2018年第一季 1° Tri. de 2018	2017年第一季 1° Tri. de 2017	變化 Variação
作虛假聲明 Falsa declaração	47	42	↑ 5 / 11.9 %
違令 Desobediência	153	287	↓ 134 / 46.7 %

7. 未納入其他組別的罪案 (單行刑事法例)

Crimes não classificados em outra parte (Legislação Penal Avulsa)

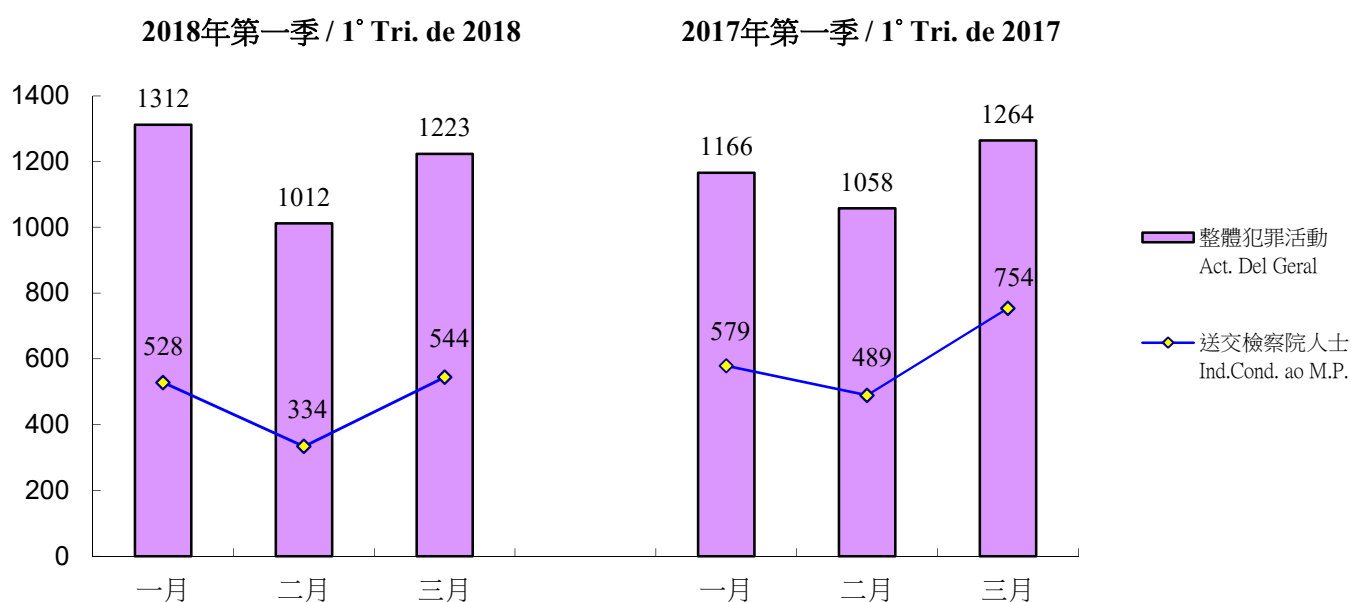
未納入其他組別的罪案 (單行刑事法例)
NCOP (Leg. P. Avulsa)

2018年第一季 1° Tri. de 2018	2017年第一季 1° Tri. de 2017	變化 Variação
232	282	↓ 50 / 17.7 %



	2018年第一季 1° Tri. de 2018	2017年第一季 1° Tri. de 2017	變化 Variação
引誘協助收容僱用非法入境者 Ali. Aux. Acolh. Emp. à I.I.	73	88	↓ 15 / 17 %
販賣及出售毒品 Tráfico e venda de drogas	35	43	↓ 8 / 18.6 %
吸食麻醉品 Consumo estupefacientes	19	24	↓ 5 / 20.8 %

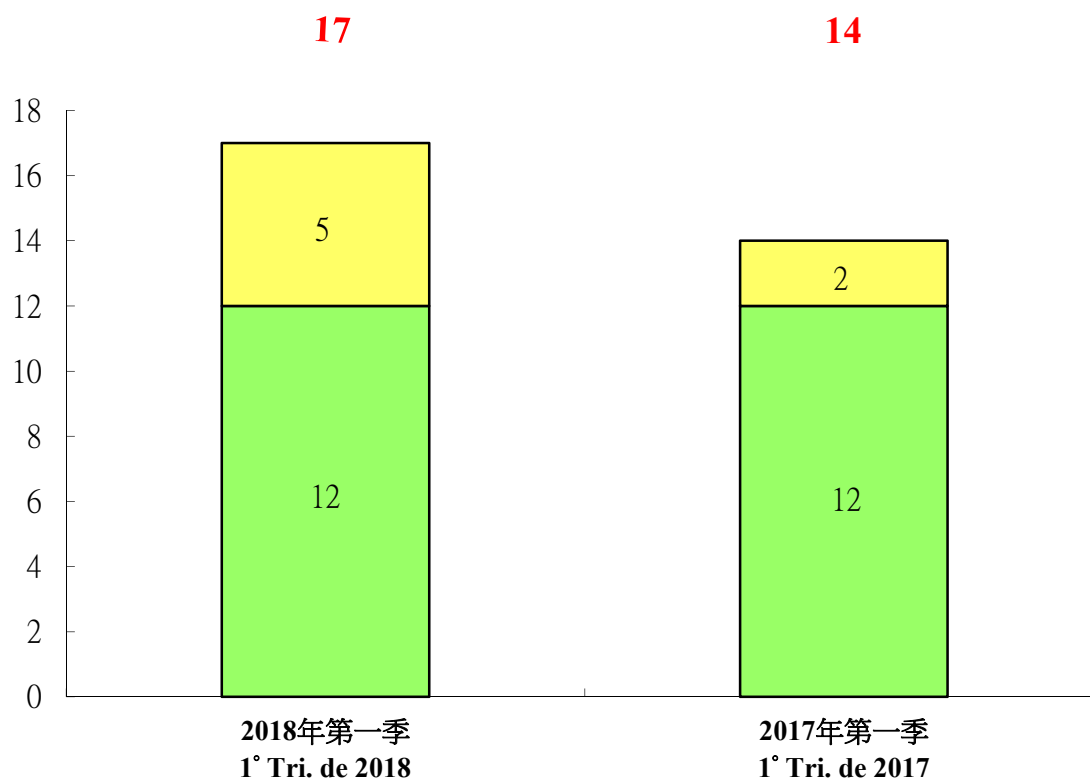
8. 送交檢察院的人士 Individuos conduzidos ao Ministério Público



	2018年第一季 1° Tri. de 2018	2017年第一季 1° Tri. de 2017	變化 Variação
送交檢察院的人士 Indivíduos conduzidos ao Ministério Público	1406	1822	↓ 416 / 22.8 %

9. 青少年犯罪 Delinquência juvenil

	2018年第一季 1º Tri. de 2018	2017年第一季 1º Tri. de 2017	變化 Variação
已移交檢察院的案件 Casos remetidos ao M.ºP.º	5	2	↑ 3 / 150 %
未移交檢察院的案件 Casos não remetidos ao M.ºP.º	12	12	0
總數 Total	17	14	↑ 3 / 21.4 %



涉及之青年人之性別 Sexo dos jovens envolvidos

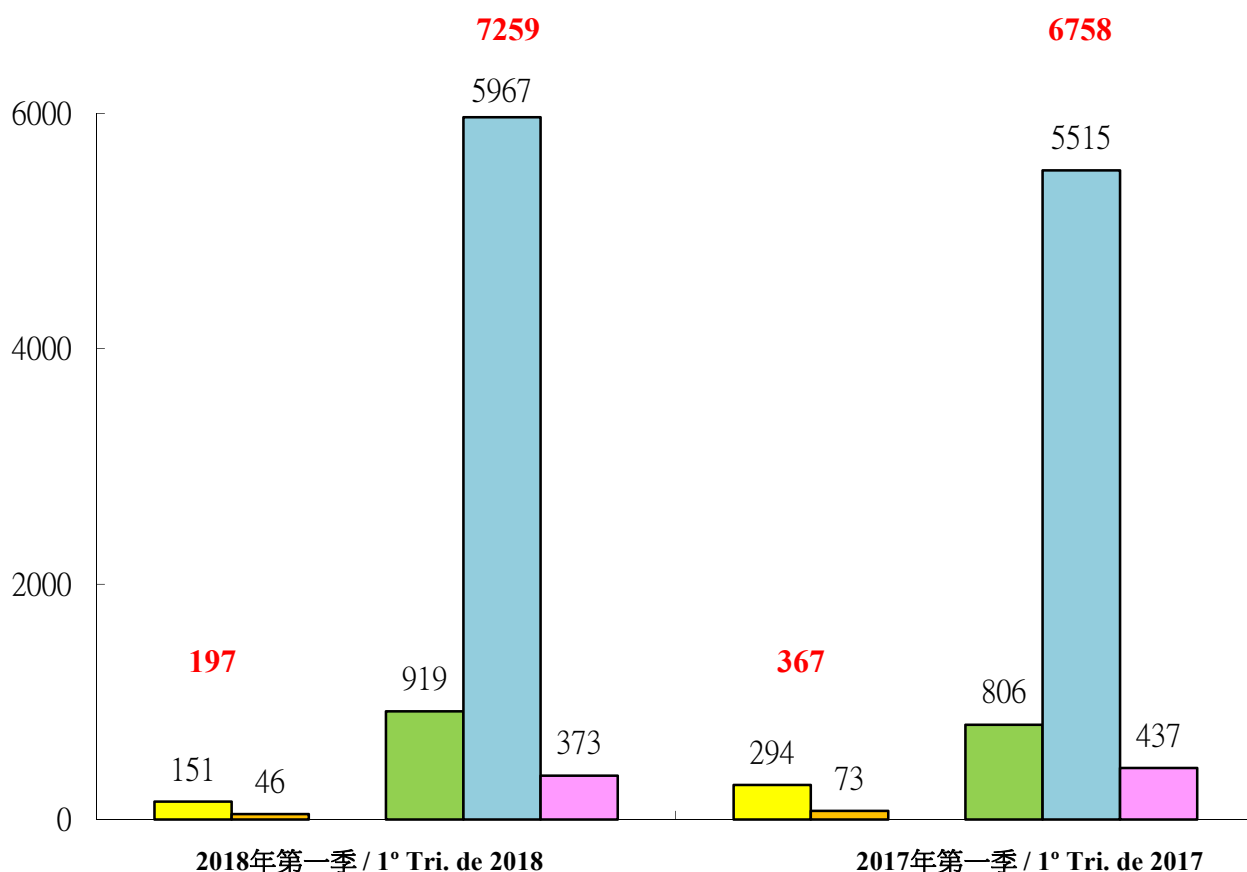
	2018年第一季 1º Tri. de 2018	2017年第一季 1º Tri. de 2017	變化 Variação
男性 Masculino	31	14	↑ 17 / 121.4 %
女性 Feminino	3	1	↑ 2 / 200 %
總數 Total	34	15	↑ 19 / 126.7 %

10. 非法入境者及逾期逗留人士

Imigrante ilegal e excesso de permanência

非法入境者 Imigrante ilegal	2018年第一季 1° Tri. de 2018	2017年第一季 1° Tri. de 2017	變化 Variação
中國內地非法入境者 I.I. da China Continental	151	294	↓ 143 / 48.6 %
其他國籍非法入境者 I.I. da outra nacionalidade	46	73	↓ 27 / 37%
總數 Total	197	367	↓ 170 / 46.3 %

逾期逗留人士 Excesso de permanência	2018年第一季 1° Tri. de 2018	2017年第一季 1° Tri. de 2017	變化 Variação
中國內地逾期逗留人士 Indivíduo c/excesso permanência da China Continental	6886	6321	↑ 565 / 8.9 %
- 個人遊簽注 Visto individual	919	806	↑ 113 / 14 %
- 其他證件/簽注 Outro doc / visto	5967	5515	↑ 452 / 8.2 %
其他國籍逾期逗留人士 Indivíduo c/excesso permanência da outra nacionalidade	373	437	↓ 64 / 14.6 %
總數 Total	7259	6758	↑ 501 / 7.4 %



目錄

1. 總結 2018 年第一季之罪案情況	P. 1 - 2
(附件)	P. 3 - 4
2. 個別案件的簡要	
● 謀殺案	P. 5
● 縱火案	P. 5
● 搶劫案	P. 5
● 盜竊案	P. 6
● 詐騙案	P. 7
● 勒索	P. 8
● 違令	P. 8
● 非法勞工情況	P. 9
● 將假貨幣轉手	P. 10
● 青少年犯罪	P. 11 - 12
● 逾期逗留人士之概況	P. 13
● 自殺死亡及企圖自殺情況	P. 14 - 15
● 拘留中心進出情況	P. 16
3. 內地居民在逗留澳門期間的情況	
● 出入境概況	P. 17
● 逾期逗留	P. 17
● 內地居民在澳門違犯刑法情況	P. 17 - 18
● 內地居民在澳門違反其他非刑事違例情況	P. 18 - 19
● 內地居民在澳門為罪案受害人情況	P. 19
(附件)	P. 20 - 24
4. 香港居民在逗留澳門期間違法情況	P. 25

總結 2018 年第一季之罪案情況
Resumo da criminalidade do 1º Tri.
do ano 2018

總結 2018 年第 1 季之罪案情況

1. 於 2018 年第 1 季整體犯罪活動

在這段期間警察當局錄得 **3547** 宗，比 2017 年同期的 **3488** 宗增加了 **59** 宗 (+1.7%)，可分以下幾類的組別：

侵犯人身罪	： 631 宗	對	681 宗/2017	(減少 50 宗/-7.3%)；
侵犯財產罪	： 2258 宗	對	1890 宗/2017	(增加 368 宗/+19.5%)；
妨害社會生活罪	： 210 宗	對	288 宗/2017	(減少 78 宗/-27.1%)；
妨害本地區罪	： 216 宗	對	347 宗/2017	(減少 131 宗/-37.8%)；
未納入其他組別的罪案 (單行刑事法例)	： 232 宗	對	282 宗/2017	(減少 50 宗/-17.7%)。

2. 暴力犯罪：於 2018 年第 1 季共錄得 **145** 宗，與 2017 年同期比較 (**145 對 191**)，減少 46 宗 (-24.1%)，暴力罪案較為明顯的有以下幾項：

• 謀殺案	： 0 宗	對	0 宗/2017	(無增減)；
• 搶劫	： 23 宗	對	18 宗/2017	(增加 5 宗/+27.8%)；
• 造成火警、爆炸 及其他特別危險行為	： 16 宗	對	15 宗/2017	(增加 1 宗/+6.7%)；
• 販賣及出售毒品	： 35 宗	對	43 宗/2017	(減少 8 宗/-18.6%)。

3. 侵犯人身罪這個組別中，共錄得 **631** 宗，與 2017 年同期比較 (**631 對 681**)，減少 50 宗 (-7.3%)，變化如下：

• 普通傷害身體完整性	： 392 宗	對	405 宗/2017	(減少 13 宗)；
• 嚴重傷害身體完整性	： 0 宗	對	1 宗/2017	(減少 1 宗)；
• 綁架	： 0 宗	對	0 宗/2017	(無增減)；
• 剝奪他人行動自由罪	： 61 宗	對	105 宗/2017	(減少 44 宗)；
• 強姦	： 6 宗	對	5 宗/2017	(增加 1 宗)；
• 對兒童之性侵犯	： 3 宗	對	4 宗/2017	(減少 1 宗)；
• 恐嚇	： 41 宗	對	49 宗/2017	(減少 8 宗)。

4. 侵犯財產罪這個組別中，共錄得 **2258** 宗，與 2017 年同期比較 (**2258 對 1890**)，增加 368 宗 (+19.5%)，變化如下：

• 搶劫	： 23 宗	對	18 宗/2017	(增加 5 宗)；
• 盜竊	： 889 宗	對	807 宗/2017	(增加 82 宗)；
- 被扒手盜竊	： 447 宗	對	333 宗/2017	(增加 114 宗)；
- 爆竊寓所	： 20 宗	對	8 宗/2017	(增加 12 宗)；
- 爆竊商業場所	： 3 宗	對	2 宗/2017	(增加 1 宗)；
• 勒索	： 12 宗	對	15 宗/2017	(減少 3 宗)；
• 暴利	： 107 宗	對	89 宗/2017	(增加 18 宗)；
• 空頭支票	： 4 宗	對	11 宗/2017	(減少 7 宗)；
• 毀損	： 243 宗	對	276 宗/2017	(減少 33 宗)；
• 詐騙	： 231 宗	對	219 宗/2017	(增加 12 宗)。

5. 妨害社會生活罪這個組別中，共錄得 **210** 宗，與 2017 年同期比較 (**210 對 288**)，減少 78 宗 (-27.1%)，變化如下：

- 偽造文件 : 101 宗 對 129 宗/2017 (減少 28 宗)；
- 行使他人證件 : 15 宗 對 10 宗/2017 (增加 5 宗)；
- 縱火 : 16 宗 對 15 宗/2017 (增加 1 宗)；
- 將假貨幣轉手 : 49 宗 對 95 宗/2017 (減少 46 宗)。

6. 妨害本地區罪這個組別中，共錄得 **216** 宗，與 2017 年同期比較 (**216 對 347**)，減少 131 宗 (-37.8%)，變化如下：

- 違令 : 153 宗 對 287 宗/2017 (減少 134 宗)；
- 作虛假聲明 : 47 宗 對 42 宗/2017 (增加 5 宗)。

7. 未納入其他組別的罪案(單行刑事法例)這個組別中，共錄得 **232** 宗，與 2017 年同期比較 (**232 對 282**)，減少 50 宗 (-17.7%)，變化如下：

- 引誘、協助，收容及僱用非法入境者 : 73 宗 對 88 宗/2017 (減少 15 宗)；
- 販賣及出售毒品 : 35 宗 對 43 宗/2017 (減少 8 宗)；
- 吸食麻醉品 : 19 宗 對 24 宗/2017 (減少 5 宗)。

8. 移交檢察院之人士：警方在透過警務工作行動及偵查行動中拘捕違反刑法而被移交檢察院人士共 **1406** 名，與 2017 年同期比較 (**1406 對 1822**)，減少 416 人 (-22.8%)。

9. 青少年犯罪：共錄得 **17** 宗，與 2017 年同期比較 (**17 對 14**)，增加 3 宗 (+21.4%)。涉及的青少年之總人數為 **34** 人，與 2017 年同期比較 (**34 對 15**)，增加 19 人 (+126.7%)。

10. 非法入境：澳門特別行政區各保安部門/機關分別在各邊檢站、水域範圍及市區內，不斷地進行打擊非法入境者的行動，以下為各種的非法情況：

非法入境者：共錄得 **197** 人，與 2017 年同期比較 (**197 對 367**)，減少 170 人 (-46.3%)

- 中國內地非法入境者 : 151 人 對 294 人/2017 (減少 143 人)；
- 其他國籍非法入境者 : 46 人 對 73 人/2017 (減少 27 人)。

逾期逗留人士：共錄得 **7259** 人，與 2017 年同期比較 (**7259 對 6758**)，增加 501 人 (+7.4%)

- 中國內地逾期逗留人士 : 6886 人 對 6321 人/2017 (增加 565 人)；
 - 個人遊簽注 : 919 人 對 806 人/2017 (增加 113 人)；
 - 其他證件/簽注 : 5967 人 對 5515 人/2017 (增加 452 人)；
- 其他國籍逾期逗留人士 : 373 人 對 437 人/2017 (減少 64 人)。

總結 2018 年 1 月至 3 月之罪案及其與 2017 年同期之比較

Balço da criminalidade de Jan-Mar e sua comparação entre 2017-2018

2018

01月 02月 03月 04月 05月 06月 07月 8月 9月 10月 11月 12月 2018 2017 變化 百分比
 (01-03月) (01-03月) Variação %
 Jan Fev Mar Abr Mai Jun Jul Ago Set Out Nov Dez (Jan-Mar) (Jan-Mar)

整體犯罪活動 Act. delituosa geral	1312	1012	1223	3547	3488	+59	+1.7
I 侵犯人身罪 Crimes contra a pessoa	237	178	216	631	681	-50	-7.3
謀殺 (案件/受害者) Homicídio (caso/vítima)	0	0	0	0	0	0	0
普通傷害身體完整性 Ofensa simp. à int. física	144	122	126	392	405	-13	-3.2
嚴重傷害身體完整性 Ofensa grave à int. física	0	0	0	0	1	-1	a)
剝奪他人行動自由罪 Sequestro	29	8	24	61	105	-44	-41.9
綁架 Rapto	0	0	0	0	0	0	0
強姦 Violação	3	1	2	6	5	+1	+20
對兒童之性侵犯 Abuso sexual de criança	2	1	0	3	4	-1	-25
恐嚇 Ameaça	18	15	8	41	49	-8	-16.3
侮辱 Injúria	13	7	11	31	33	-2	-6.1
其他 Outros	28	24	45	97	79	+18	+22.8
II 侵犯財產罪 Crimes contra o Património	838	662	758	2258	1890	+368	+19.5
盜竊 (總數) Furto (Total)	329	284	276	889	807	+82	+10.2
車輛內盜竊 Furto em viatura	13	3	10	26	25	+1	+4
盜用重型/輕型電單車 Furto de uso de moto/ciclomotor	10	10	13	33	40	-7	-17.5
盜用車輛 Furto de uso de viatura	1	0	1	2	7	-5	-71.4
被扒手盜竊 Furto por carteirista	186	138	123	447	333	+114	+34.2
爆竊寓所 Furto por AECF em residência	3	7	10	20	8	+12	+150
爆竊商業場所 Furto por AECF em est. comercial	1	1	1	3	2	+1	+50
其他盜竊 Outros furtos	115	125	118	358	392	-34	-8.7
搶劫 (總數) Roubo (Total)	13	4	6	23	18	+5	+27.8
寓所內搶劫 Roubo em residência	1	2	0	3	2	+1	+50
在街道或公共道路搶劫 Roubo em via ou caminho público	1	0	1	2	11	-9	-81.8
其他搶劫 Outros roubos	11	2	5	18	5	+13	+260
勒索 Extorsão	2	3	7	12	15	-3	-20
暴利 Usura	53	20	34	107	89	+18	+20.2
毀損 Dano	99	51	93	243	276	-33	-12
詐騙 Burla	102	54	75	231	219	+12	+5.5
空頭支票 Cheque sem provisão	1	1	2	4	11	-7	-63.6
其他 Outros	239	245	265	749	455	+294	+64.6

2018年第一季之罪案情況

Criminalidade do 1º Tri. do ano 2018

總結 2018 年 1 月至 3 月之罪案及其與 2017 年同期之比較

Balço da criminalidade de Jan-Mar e sua comparação entre 2017-2018

2018

	01月	02月	03月	04月	05月	06月	07月	8月	9月	10月	11月	12月	2018 (01-03月)	2017 (01-03月)	變化	百分比
	Jan	Fev	Mar	Abr	Mai	Jun	Jul	Ago	Set	Out	Nov	Dez	(Jan-Mar)	(Jan-Mar)	Varição	%
III 妨害社會生活罪 Crimes contra a Vida em Sociedade	82	59	69										210	288	-78	-27.1
縱火 Fogo posto	6	6	4										16	15	+1	+6.7
偽造文件 Falsificação documento	44	26	31										101	129	-28	-21.7
行使他人證件 Uso de doc. de ident. alheio	6	5	4										15	10	+5	+50
將假貨幣轉手 Passagem de moeda falsa	15	13	21										49	95	-46	-48.4
其他 Outros	11	9	9										29	39	-10	-25.6
IV 妨害本地區罪 Crimes contra o Território	77	51	88										216	347	-131	-37.8
違令 Desobediência	54	39	60										153	287	-134	-46.7
作虛假聲明 Falsa declaração	15	10	22										47	42	+5	+11.9
其他 Outros	8	2	6										16	18	-2	-11.1
V 未納入其他組別的罪案 (單行刑事法列) Crimes não classifi. em outra parte (Legislação Penal Avulsa)	78	62	92										232	282	-50	-17.7
引誘協助收容僱用非法入境者 Ali. Aux. Acolh. emp. à I.I.	32	14	27										73	88	-15	-17
不法賭博 Jogo ilícito	1	3	3										7	8	-1	-12.5
販賣及出售毒品 Tráfico e venda de drogas	12	6	17										35	43	-8	-18.6
吸食麻醉品 Consumo estup.	8	4	7										19	24	-5	-20.8
醉酒或藥後駕駛 Cond. de emb./inf.estup. ou subs. psic.	12	15	9										36	48	-12	-25
醉酒駕駛 Cond. de embriagado	11	15	8										34	46	-12	-26.1
受麻醉品或精神科物質影響下駕駛 Sob influência de estup. ou subs. psic.	1	0	1										2	2	0	0
其他 Outros	13	20	29										62	71	-9	-12.7
暴力犯罪 Criminalidade violenta	66	26	53										145	191	-46	-24.1
青少年犯罪 Delinquência Juvenil	4	1	12										17	14	+3	+21.4
移交檢察院的案件 Casos remetidos ao M.ºP.º	2	0	3										5	2	+3	+150
未移交檢察院的案件 Casos não remetidos ao M.ºP.º	2	1	9										12	12	0	0
涉及的青年人之性別 Sexo dos jovens envolvidos	10	1	23										34	15	+19	+126.7
男性 Masculino	10	1	20										31	14	+17	+121.4
女性 Feminino	0	0	3										3	1	+2	+200
送交檢察院的人士 Indivíduos env. ao M.ºP.º	528	334	544										1406	1822	-416	-22.8

a) 不適用 Não adptável

2018年第一季之罪案情況

Criminalidade do 1º Tri. do ano 2018

個別案件的簡要

Alguns crimes em destaque

2018年第一季個別案件的簡要

1- 謀殺案：共 0 宗，與去年同期的 0 宗，沒有增減宗數。

2- 縱火案：共 16 宗，與去年同期的 15 宗，增加了1 宗(+6.7%)。

	2018年 第一季	2017年 第一季	變化
總宗數	16	15	+1
燒車	1	0	+1
- 燒燬電單車 (輛)	1	0	+1
- 燒燬汽車 (輛)	0	0	0
住宅大門、走廊、梯間	0	1	-1
店舖	0	0	0
其他	15	14	+1

3- 搶劫案：共 23 宗，與去年同期的 18 宗，增加了 5 宗(+27.8%)。

	2018年 第一季	2017年 第一季	變化
總宗數	23	18	+5
住宅內搶劫	3	2	+1
在公共街道、道路或僻靜地方搶劫	2	11	-9
在大廈梯間、走廊、升降機內及停車場搶劫	0	0	0
搶劫店舖	2	1	+1
顧客在店內被搶劫	0	0	0
在賭場內搶劫	6	2	+4
在酒店內搶劫	9	0	+9
在車輛內搶劫	0	0	0
其他	1	2	-1

4- 盜竊案：共 889宗，與去年同期的 807 宗，增加了 82 宗(+10.2%)。

	2018年 第一季	2017年 第一季	變化
總宗數	889	807	+82
車輛內盜竊	26	25	+1
被扒手盜竊	447	333	+114
- 在公共街道	127	76	+51
- 在公共交通工具內	106	59	+47
- 在公共場所	143	109	+34
- 在賭場內	71	89	-18
用破壞、爬越或假鑰匙方式入寓所盜竊	20	8	+12
用破壞、爬越或假鑰匙方式入商業場所盜竊	3	2	+1
盜用電單車	33	40	-7
盜用汽車	2	7	-5
其他雜項盜竊	358	392	-34

5- 詐騙案：共 231 宗，與去年同期的 219 宗，增加了 12 宗(+ 5.5%)。

	2018年 第一季	2017年 第一季	變化
總宗數	231	219	+12
街頭詐騙	1	5	-4
- 祈福黨	0	0	0
- 借錢	0	1	-1
- 賣冒牌手機	1	2	-1
- 電子零件	0	2	-2
- 其他	0	0	0
兌換貨幣	23	4	+19
店舖	15	20	-5
- 找贖時進行詐騙	2	8	-6
- 典當假物品詐騙當舖	13	12	+1
- 其他	0	0	0
的士司機找贖時進行詐騙	14	13	+1
涉及買賣/租賃樓宇或停車場等之詐騙	2	2	0
天仙局	0	1	-1
涉及賭場之詐騙	44	42	+2
藉介紹工作/辦理證件	15	6	+9
電話詐騙	28	22	+6
- 中獎	0	0	0
- 猜猜我是誰	7	4	+3
- 勒索詐騙	0	0	0
- 假冒政府機關人員	21	18	+3
- 短訊	0	0	0
利用電腦或互聯網詐騙	37	47	-10
- 一般	36	40	-4
- 色情服務陷阱	1	7	-6
投資移民	0	1	-1
其他雜項詐騙	52	56	-4

6- 勒索：共 12 宗，與去年同期的 15 宗，減少了 3 宗(-20%)。

	2018年 第一季	2017年 第一季	變化
總宗數	12	15	-3
勒索分手費	0	0	0
勒索保護費	0	1	-1
拾獲/偷取物件後勒索當事人	3	4	-1
網上裸聊後被勒索	0	3	-3
其他	9	7	+2

7- 違令：共 153 宗，與去年同期的 287 宗，減少了134 宗(-46.7%)。

	2018年 第一季	2017年 第一季	變化
總宗數	153	287	-134
非法再入境	63	134	-71
在禁止進入賭場情況下進入賭場	24	23	+1
不服警令	5	3	+2
在禁止駕駛情況下駕駛車輛	12	16	-4
拒絕酒精測試	1	1	0
沒有依期報到	45	110	-65
違抗衛生局預防及控制吸煙辦公室職員的檢舉	0	0	0
違反判決令	0	0	0
其他	3	0	+3

8- 非法勞工情況：共 28 宗 38 人，與去年同期的 30 宗 53 人，減少了 2 宗 (-6.7%)，減少了 15 人(-28.3%)。

		2018年 第一季	2017年 第一季	變化	
總宗數		28	30	-2	
總人數		38	53	-15	
涉及中國內地居民	宗數	23	21	+2	
	- 當中抓獲其僱主並移交檢察院	13	17	-4	
	- 未能抓獲其僱主 a)	10	4	+6	
	人數	32	42	-10	
涉及中國台灣居民	宗數	0	0	0	
	- 當中抓獲其僱主並移交檢察院	0	0	0	
	- 未能抓獲其僱主 a)	0	0	0	
	人數	0	0	0	
涉及香港居民	宗數	0	2	-2	
	- 當中抓獲其僱主並移交檢察院	0	1	-1	
	- 未能抓獲其僱主 a)	0	1	-1	
	人數	0	4	-4	
涉及外國居民	宗數	5	7	-2	
	- 當中抓獲其僱主並移交檢察院	5	4	+1	
	- 未能抓獲其僱主 a)	0	3	-3	
	人數	6	7	-1	
	非法勞工國籍	菲律賓	1	1	0
		越南	5	5	0
		印尼	0	0	0
泰國		0	0	0	
緬甸		0	1	-1	

備註：上述數據資料為非法勞工(黑工)，不包括過界勞工、過職勞工和自僱人士。

a) 涉及勞工已移交檢察院作"供備忘之聲明"。

2018年第一季假貨幣情況

		2018年第一季		2017年第一季		2017年全年	
總宗數		49		95		299	
貨幣種類	面額	張/硬幣/籌碼	價值	張/硬幣/籌碼	價值	張/硬幣/籌碼	價值
澳門幣	\$1 (硬幣)	1	\$1				
	\$5 (硬幣)			1	\$5	1	\$5
	\$10						
	\$50					1	\$50
	\$100			3	\$300	5	\$500
	\$500			8	\$4,000	12	\$6,000
	\$1,000			3	\$3,000	4	\$4,000
澳門幣總數:		1	\$1	15	\$7,305	23	\$10,555
港幣	\$10						
	\$20			1	\$20	1	\$20
	\$50					1	\$50
	\$100	3	\$300	9	\$900	25	\$2,500
	\$500	6	\$3,000	26	\$13,000	44	\$22,000
	\$1,000	36	\$36,000	87	\$87,000	2233	\$2,233,000
港幣總數:		45	\$39,300	123	\$100,920	2304	\$2,257,570
人民幣	\$10			3	\$30	6	\$60
	\$20	3	\$60	2	\$40	10	\$200
	\$50	1	\$50	3	\$150	8	\$400
	\$100	15	\$1,500	22	\$2,200	105	\$10,500
人民幣總數:		19	\$1,610	30	\$2,420	129	\$11,160
美元	\$20						
	\$50						
	\$100			124	\$12,400	158	\$15,800
美元總數:		0	\$0	124	\$12,400	158	\$15,800
加拿大元	\$100					10	\$1,000
加元總數:		0	\$0	0	\$0	10	\$1,000
賭場籌碼	\$50						
	\$100						
	\$500						
	\$1,000	2	\$2,000	53	\$53,000	55	\$55,000
	\$5,000			22	\$110,000	23	\$115,000
	\$10,000	40	\$400,000			149	\$1,490,000
	\$100,000			2	\$200,000	2	\$200,000
	\$500,000			16	\$8,000,000	16	\$8,000,000
賭場籌碼總數:		42	\$402,000	93	\$8,363,000	245	\$9,860,000
總張數/硬幣/籌碼/總值(MOP)		107	456,504.20	385	8,827,295.00	2869	12,637,697.30

青少年犯罪 (15歲及以下) / DELINQUÊNCIA JUVENIL (≤15 anos de idade) (a)

2018	1月	2月	3月	2018年第一季	2017年第一季	變化
	Jan	Fev	Mar	1° Tri. de 2018	1° Tri. de 2017	Variação
案件總數 Total de casos	4	1	12	17	14	+3
- 移交檢察院的案件 caso levado ao MP	2	0	3	5	2	+3
- 未移交檢察院的案件 caso não levado ao MP	2	1	9	12	12	0
- 未成年違反者 Menor infractor	10	1	23	34	15	+19
男性 sexo masculino	10	1	20	31	14	+17
女性 sexo feminino	0	0	3	3	1	+2
- 未成年受害者 Menor ofendido	3	1	1	5	8	-3
男性 sexo masculino	3	0	0	3	7	-4
女性 sexo feminino	0	1	1	2	1	+1
發生之區域 Área da ocorrência	4	1	12	17	14	+3
- 第一警司處Comissariado n. 1	0	0	1	1	5	-4
- 第二警司處Comissariado n. 2	0	0	6	6	5	+1
- 第三警司處Comissariado n. 3	2	0	4	6	2	+4
- 離島警司處Comissariado Taipa	2	1	1	4	2	+2
- 路環警司處Comissariado Coloane	0	0	0	0	0	0
- 澳門特別行政區以外Fora da RAEM	0	0	0	0	0	0
無駕駛執照 Condução sem carta	0	0	0	0	1	-1
備註 OBS :						

青少年犯罪 (15歲及以下) / DELINQUÊNCIA JUVENIL (≤15 anos de idade) (b)

2018

	1月 Jan	2月 Fev	3月 Mar	2018年第一季 1º Tri. de 2018	2017年第一季 1º Tri. de 2017	變化 Variação
I 侵犯人身罪 Crimes contra a pessoa	2	1	6	9	11	-2
- 普通傷害身體完整性 Of Integ. Física simples	2	0	5	7	10	-3
- 嚴重傷害身體完整性 Of Integ. Física grave	0	0	0	0	0	0
- 恐嚇 Ameaça	0	0	0	0	0	0
- 強姦 Violação	0	0	0	0	0	0
- 對兒童之性侵犯 Abuso sexual de criança	0	0	0	0	1	-1
- 其他 Outros	0	1 a)	1 b)	2	0	+2
II 侵犯財產罪 Crimes contra o património	0	0	3	3	1	+2
- 盜竊 Furto	0	0	0	0	0	0
- 店鋪盜竊 Furto est.comercial	0	0	1	1	0	+1
- 車輛內盜竊 Furto em viatura	0	0	1	1	0	+1
- 盜用車輛 Furto de uso de viatura	0	0	0	0	0	0
- 盜用電單車 Furto de uso de moto	0	0	0	0	0	0
- 搶劫 Roubo	0	0	0	0	0	0
- 損毀 Dano	0	0	1	1	0	+1
- 詐騙 Burla	0	0	0	0	1	-1
- 勒索 Extorsão	0	0	0	0	0	0
- 暴利 Usura	0	0	0	0	0	0
- 其他 Outros	0	0	0	0	0	0
III 妨害社會生活罪 Vs a vida em Sociad.	2	0	2	4	1	+3
- 偽造文件 Falsificação documento	0	0	0	0	0	0
- 行使他人證件 Uso de docu. de ident. Alheio	0	0	0	0	0	0
- 縱火 Fogo posto	2	0	2	4	1	+3
- 其他 Outros	0	0	0	0	0	0
IV 妨害本地區罪 Vs o Território	0	0	0	0	0	0
- 違令 Desobediência	0	0	0	0	0	0
- 作虛假聲明 Falsa declaração	0	0	0	0	0	0
- 其他 Outros	0	0	0	0	0	0
V 未納入其他組別的罪案 (單行刑事法例) Crimes não classifi. em outra parte (Legislação Penal Avulsa)	0	0	1	1	1	0
- 引誘,協助,收容,僱用,非法入境者 Al.Aux.Ac.Emp. II	0	0	0	0	1	-1
- 販賣及出售毒品 Tráfico e venda de drogas	0	0	1	1	0	+1
- 非法吸食麻醉品 Consumo estupefaciente	0	0	0	0	0	0
- 其他 Outros	0	0	0	0	0	0
備註 OBS :						
a) 過失傷人 Ofensa à integridade física por negligência						
b) 與未成年人有關的色情物品 Pornografia de menor						

2018年第一季逾期逗留人士之概況

1. 逾期逗留人士

	2018年第1季			2017年第1季			變化
	男	女	小計	男	女	小計	
中國內地	4253	2633	6886	3869	2452	6321	+565
- 個人遊	550	369	919	498	308	806	+113
- 其他證件/簽注	3703	2264	5967	3371	2144	5515	+452
其他國籍	135	238	373	155	282	437	-64
總數	4388	2871	7259	4024	2734	6758	+501

2. 逾期逗留人士 (逾期之日數)

	少於30日					超於30日	總數
	1-7日	8-14日	15-21日	22-30日	小計		
中國內地	6149	333	107	100	6689	197	6886
- 個人遊	757	75	25	21	878	41	919
- 其他證件/簽注	5392	258	82	79	5811	156	5967
其他國籍	182	41	21	12	256	117	373
總數	6331	374	128	112	6945	314	7259

3. 逾期不超於30日之人士 (已繳罰款和拒絕罰款)

	罰款	拒絕罰款	總數
中國內地	5647	1042	6689
- 個人遊	709	169	878
- 其他證件/簽注	4938	873	5811
其他國籍	134	122	256
總數	5781	1164	6945

2018年自殺死亡統計資料 MAPA DE SUICÍDIO 2018

按死因及性別統計之自殺數目 SUICÍDIOS SEGUNDO AS CAUSAS DE MORTE E O SEXO																
死因 Causas de morte	月Mês	一月	二月	三月	四月	五月	六月	七月	八月	九月	十月	十一月	十二月	年	總數 Total	
		Jan	Fev	Mar	Abr	Mai	Jun	Jul	Ago	Set	Out	Nov	Dez	Ano		
燒炭 Queima de carvão	M	1	2	1										4	4	
	F															
自縊 Enforcamento	M	2												2	2	
	F															
跳樓 Precipitação	M														3	
	F			3										3		
服藥 Ingestão de droga	M															
	F															
割脈 Corte no Pulso	M															
	F															
其他 Outras	M		1											1	2	
	備註 Obs.		跳水塘													
	F	1												1		
	備註 Obs.	跳山徑														
小計 Subtotal	M	3	3	1										7		
	F	1		3										4		
總數 TOTAL		4	3	4											11	

按歲組及性別統計之自殺數目 SUICÍDIOS SEGUNDO O GRUPO ETÁRIO E O SEXO																
歲組 Grupo etário	月Mês	一月	二月	三月	四月	五月	六月	七月	八月	九月	十月	十一月	十二月	年	總數 Total	
		Jan	Fev	Mar	Abr	Mai	Jun	Jul	Ago	Set	Out	Nov	Dez	Ano		
5-14 歲 Ano	M															
	F															
15-24 歲 Ano	M	1												1	2	
	F			1										1		
25-34 歲 Ano	M			1										1	1	
	F															
35-44 歲 Ano	M		1											1	1	
	F															
45-54 歲 Ano	M	1												1	1	
	F															
55-64 歲 Ano	M	1	2											3	4	
	F			1										1		
65-74 歲 Ano	M														2	
	F	1		1										2		
75+ 歲 Ano	M															
	F															
小計 Subtotal	M	3	3	1										7		
	F	1		3										4		
總數 TOTAL		4	3	4											11	

2018年企圖自殺統計資料 MAPA DE PARASUICÍDIO 2018

按方法及性別統計之企圖自殺數目 PARASUICÍDIO SEGUNDO OS MÉTODOS E O SEXO																
方法 Métodos	月Mês	一月 Jan	二月 Fev	三月 Mar	四月 Abr	五月 Mai	六月 Jun	七月 Jul	八月 Ago	九月 Set	十月 Out	十一月 Nov	十二月 Dez	年 Ano	總數 Total	
燒炭 Queima de carvão	M															
	F															
自縊 Enforcamento	M															
	F			1										1	1	
跳樓 Precipitação	M	4												4	5	
	F	1												1		
服藥 Ingestão de droga	M			2										2	4	
	F		2											2		
割脈 Corte no Pulso	M	3		1										4	11	
	F	2	2	3										7		
其他 Outras	M	1	2	2										5	9	
	備註 Obs.	不詳	1跳海 1跳橋	1利器 自殘 1跳海												
	F		2	2										4		
	備註 Obs.		1電線 纏頸 1不詳	1利器 自殘 1跳水 塘												
小計 Subtotal	M	8	2	5										15		
	F	3	6	6										15		
總數 TOTAL		11	8	11											30	

按歲組及性別統計之企圖自殺數目 PARASUICÍDIOS SEGUNDO O GRUPO ETÁRIO E O SEXO																
歲組 Grupo etário	月Mês	一月 Jan	二月 Fev	三月 Mar	四月 Abr	五月 Mai	六月 Jun	七月 Jul	八月 Ago	九月 Set	十月 Out	十一月 Nov	十二月 Dez	年 Ano	總數 Total	
5-14 歲 Ano	M															
	F															
15-24 歲 Ano	M	1	1											2	4	
	F			2										2		
25-34 歲 Ano	M	2		1										3	6	
	F	1	2											3		
35-44 歲 Ano	M	3	1	1										5	11	
	F	1	3	2										6		
45-54 歲 Ano	M	1		1										2	4	
	F		1	1										2		
55-64 歲 Ano	M	1		2										3	4	
	F	1												1		
65-74 歲 Ano	M															
	F															
75+ 歲 Ano	M														1	
	F			1										1		
小計 Subtotal	M	8	2	5										15		
	F	3	6	6										15		
總數 TOTAL		11	8	11											30	

2018年每月拘留中心進出情況

Movimento de entrada /saída por mês do Centro de Detenção do ano 2018

月份 Meses	上月結餘 Saldo anterior		進入 Entrada		離開 Saída		現存 Existência	
	男 M	女 F	男 M	女 F	男 M	女 F	男 M	女 F
一月 JAN	5	7	11	14	10	17	6	4
	12		25		27		10	
二月 FEV	6	4	16	9	15	10	7	3
	10		25		25		10	
三月 MAR	7	3	16	13	16	10	7	6
	10		29		26		13	
四月 APR								
五月 MAI								
六月 JUN								
七月 JUL								
八月 AGO								
九月 SET								
十月 OUT								
十一月 NOV								
十二月 DEZ								
總數 TOTAL			43	36	41	37		
			79		78			

內地居民在逗留澳門期間的情況
Situação de residentes do iRPC na RAEM

2018 年第一季內地居民逗留澳門期間的情況

1. 內地居民出入境概況及逾期逗留情況：(附件 1)

在上指期間共有 11,792,335 人次進入本澳。當中訪澳旅客 6,030,032 人次，外地學生 221,634 人次，外地僱員 5,497,840 人次，外地僱員家屬 1,708 人次及特別逗留證 41,121 人次。

而持“個人遊”簽注的旅客共 3,156,242 人次。

另外，逾期逗留內地居民共 6,886 人，當中持“個人遊”簽注的旅客有 919 人；而非法入境無証者共有 151 人。

2. 內地居民在澳違犯刑法情況：(附件 2)

共 1,011 人涉及 750 宗案件；當中屬“個人遊”人士有 118 人涉及 108 宗案件，佔“個人遊”來澳的總數十萬分之三點七。

犯罪種類

在這內地居民違犯的 750 宗案件中，所犯的主要為盜竊、吸食麻醉品和暴利案等；另外關於證件及身份資料的犯罪亦佔大部份，當中行使或藏有偽造證件共 56 宗，行使他人證件共 10 宗，作虛假身份資料及違反驅逐令而再次進入本澳分別為 22 宗及 70 宗。

3. 內地居民在澳涉及其它非刑事違例情況：(附件 3)

於 2018 年第一季度，涉及違例的內地居民共 417 人，當中“個人遊”人士有 46 人，佔“個人遊”來澳的總數十萬分之一點五。

懷疑從事賣淫活動

共截獲懷疑從事賣淫活動的內地女子共 231* 人；持有中國護照 70 人，持通行証共有 162 人(當中“個人遊”人士有 13 人)。

備註：*其中 1 人持有兩個證件(中國往來港澳通行證及中國護照)。

非法勞工

共查獲 32 名非法勞工，當中“個人遊”人士有 5 人，他們主要從事建築/裝修及食店員工。

行乞

有 1 人。

疊碼/扒仔

在本澳各賭場被發現從事兌碼/扒仔的內地居民共 118 人，當中“個人遊”人士有 24 人。

其他違例

涉及其他違例包括有非法按摩及懷疑操控賣淫等與旅客身份不符的活動共有 35 人，屬“個人遊”人士有 4 人。

4. 內地居民逗留澳門期間為罪案受害人的情況(附件 4)

在上指期間，內地旅客在訪澳期間共有 1,060 人成為罪案的受害人，有關的案件主要是傷人、被扒手盜竊、雜項盜竊、搶劫及暴利案等，發生的地點主要在出入境口岸、旅遊區及賭場。

(附件 Anexo 1)

2018年與2017年第一季內地居民出入境之情況

Situação de residentes do iRPC entradas e saídas no 1º Trimestre do ano 2018 e 2017

年份 Ano	2018年第一季 1º Tri. de 2018		2017年第一季 1º Tri. de 2017		變化 Var.	
	入境 Entrada	出境 Saída	入境 Entrada	出境 Saída	入境 Entrada	出境 Saída
訪澳旅客 Visitante	6 030 032	6 050 981	5 316 175	5 339 282	+ 713 857	+ 711 699
外地學生 Estudantes Estrangeiros	221 634	223 212	183 955	181 821	+ 37 679	+ 41 391
外地僱員 T.I./TNR	5 497 840	5 498 818	5 424 070	5 422 631	+ 73 770	+ 76 187
外地僱員家屬 Familiar de TNR	1 708	1 721	1 850	1 833	- 142	- 112
特別逗留證 Titulo Especial de Permanencia	41 121	41 835	34 416	35 069	+ 6 705	+ 6 766
總數 TOTAL	11 792 335	11 816 567	10 960 466	10 980 636	+ 831 869	+ 835 931

年份 Ano	2018年第一季 1º Tri. de 2018		2017年第一季 1º Tri. de 2017		變化 Var.	
	入境 Entrada	出境 Saída	入境 Entrada	出境 Saída	入境 Entrada	出境 Saída
護照 Passaporte	801 391	806 682	719 838	725 667	+ 81 553	+ 81 015
通行證 Salvo do Conduto	7 834 702	7 837 182	7 481 560	7 476 523	+ 353 142	+ 360 659
通行證 (個人遊) Salvo do Conduto (Visto Individual)	3 156 242	3 172 703	2 759 068	2 778 446	+ 397 174	+ 394 257
總數 TOTAL	11 792 335	11 816 567	10 960 466	10 980 636	+ 831 869	+ 835 931

2018年與2017年第一季度非法入境者及逾期逗留人士之情況

Situação de I.I. e Individuo c/excesso permanência do iRPC no 1º Trimestre do ano 2018 e 2017

非法概況 Situação de ilegal	2018年第一季 1º Tri. de 2018	2017年第一季 1º Tri. de 2017	變化 Var.
1 非法入境無証者 Imigrante Ilegal Indocumentados	151	294	-143
- 男性 Masc.	123	216	-93
- 女性 Fem.	28	78	-50
1 逾期逗留超過30天/其他證件 Exc. Perm. /Outros Doc. > 30 dias	156	167	-11
- 男性 Masc.	101	91	+10
- 女性 Fem.	55	76	-21
2 逾期逗留不超過30天/其他證件 Com exc. perm. não superior a 30 dias /Outros Doc.	5811	5348	+463
--2.1 已繳罰款 Pagamento de multa	4938	4571	+367
- 男性 Masc.	3063	2835	+228
- 女性 Fem.	1875	1736	+139
--2.2 拒絕罰款 Não Pagamento de multa	873	777	+96
- 男性 Masc.	539	445	+94
- 女性 Fem.	334	332	+2
3 逾期逗留超過30天/個人遊 Exc. Perm. /Visto Ind. > 30 dias	41	56	-15
- 男性 Masc.	28	38	-10
- 女性 Fem.	13	18	-5
4 逾期逗留不超過30天/個人遊 Com exc. perm. não superior a 30 dias /Visto Ind.	878	750	+128
--4.1 已繳罰款 Pagamento de multa	709	590	+119
- 男性 Masc.	426	365	+61
- 女性 Fem.	283	225	+58
--4.2 拒絕罰款 Não Pagamento de multa	169	160	+9
- 男性 Masc.	96	95	+1
- 女性 Fem.	73	65	+8
逾期逗留總數 Total de Exc. Perm.	6886	6321	+565

(附件 Anexo 2)

2018年與2017年第一季內地居民涉及刑事犯罪情況

Situação de Infracção Penal cometidas por residents do iRPC no 1º Trimestre do ano 2018 e 2017

年份 Ano	2018年第一季 1º Tri. de 2018						2017年第一季 1º Tri. de 2017						變化 Var.						
	其他證件(不包 括個人遊簽注) Outros Doc.(não inclui visto Indi.)		持通行証之“個 人遊”簽注人士 Titulares de S.C. com “visto indi”.		總數 Total		其他證件(不包 括個人遊簽注) Outros Doc.(não inclui visto Indi.)		持通行証之“個 人遊”簽注人士 Titulares de S.C. com “visto indi”.		總數 Total		其他證件(不包 括個人遊簽注) Outros Doc.(não inclui visto Indi.)		持通行証之“個 人遊”簽注人士 Titulares de S.C. com “visto indi”.		總數 Total		
	宗數 Caso	人數 Pessoa	宗數 Caso	人數 Pessoa	宗數 Caso	人數 Pessoa	宗數 Caso	人數 Pessoa	宗數 Caso	人數 Pessoa	宗數 Caso	人數 Pessoa	宗數 Caso	人數 Pessoa	宗數 Caso	人數 Pessoa	宗數 Caso	人數 Pessoa	
盜竊 Furto	112	127	15	16	127	143	141	180	24	29	165	209	-29	-53	-9	-13	-38	-66	
搶劫 Roubo	8	11	2	2	10	13	12	21			12	21	-4	-10	+2	+2	-2	-8	
謀殺 Homicídio														0	0	0	0	0	0
縱火 Fogo posto	1	1			1	1	1	1			1	1	0	0	0	0	0	0	0
販賣麻醉品 Tráfico Estupef.	7	10	5	5	12	15	10	35	2	3	12	38	-3	-25	+3	+2	0	-23	
非法吸食麻醉品 Consumo Estupef.	5	9	3	3	8	12	7	9			7	9	-2	0	+3	+3	+1	+3	
暴利 Usura	75	138	15	18	90	156	63	95	4	5	67	100	+12	+43	+11	+13	+23	+56	
剝奪他人行動自由 Sequestro	58	98	7	8	65	106	74	132	2	2	76	134	-16	-34	+5	+6	-11	-28	
綁架 Rapto														0	0	0	0	0	0
詐騙 Burla	57	123	17	20	74	143	45	59			45	59	+12	+64	+17	+20	+29	+84	
偽造文件 Falsif. Doc.	49	57	7	7	56	64	91	103	8	8	99	111	-42	-46	-1	-1	-43	-47	
行使其他人證明文件 Uso Doc. Ident. Alheio	9	9	1	1	10	10	6	9			6	9	+3	0	+1	+1	+4	+1	
作虛假之陳述及聲明 Fal.sif. Dep/Declaração	20	20	2	2	22	22	22	22	2	1	24	23	-2	-2	0	+1	-2	-1	
違令 Desobediência	69	74	1	1	70	75	117	116	1	1	118	117	-48	-42	0	0	-48	-42	
協助 / 引誘 / 收容 / 僱用非法入境者 A.A.A. Emp. II	29	32	1	2	30	34	33	36	6	6	39	42	-4	-4	-5	-4	-9	-8	
其他 Outros	143	184	32	33	175	217	178	286	18	19	196	305	-35	-102	+14	+14	-21	-88	
合計 Total	642	893	108	118	750	1011	800	1104	67	74	867	1178	-158	-211	+41	+44	-117	-167	

(附件 Anexo 3)

2018年與2017年第一季內地居民涉及其它非刑事違例情況

Situação de Infracção não Penal cometidas por residents do iRPC no 1º Trimestre do ano 2018 e 2017

年份 Ano	2018年第一季 1º Tri. de 2018			2017年第一季 1º Tri. de 2017			變化 Var.		
	違例種類 (人數) Tipo de Infracções (pessoa)	其他證件(不 包括個人遊 簽注) Outros Doc.(n ão inclui visto Indi.).	持通行証之 “個人遊”簽 注人士 Titulares de S.C. com “visto indi”.	總數 Total	其他證件(不 包括個人遊 簽注) Outros Doc.(n ão inclui visto Indi.)	持通行証之 “個人遊”簽 注人士 Titulares de S.C. com “visto indi”.	總數 Total	其他證件(不 包括個人遊 簽注) Outros Doc.(n ão inclui visto Indi.)	持通行証之 “個人遊”簽 注人士 Titulares de S.C. com “visto indi”.
懷疑從事賣淫活 動 Suspeita em actividade de prostituição	218	13	231	270	25	295	-52	-12	-64
非法勞工 Trabalhadores Ilegais	27	5	32	34	8	42	-7	-3	-10
拾荒 Apanha de Lixo				1		1	-1	0	-1
非法擺賣 Vendilhão /adelo				6		6	-6	0	-6
行乞 Exploração Caridade	1		1				+1	0	+1
疊碼 / 扒仔 Animador / Corrector de Jogo	94	24	118	145	40	185	-51	-16	-67
其他 Outros	31	4	35	25	6	31	+6	-2	+4
合計 Total	371	46	417	481	79	560	-110	-33	-143

(附件 Anexo 4)

2018年與2017年第一季內地居民逗留澳門期間為罪案受害人情況

Situação de residents do iRPC vítimas de crimes em Macau no 1º Trimestre do ano 2018 e 2017

年份 Ano	2018年第一季 1º Tri. de 2018					2017年第一季 1º Tri. de 2017					變化 Var.				
	其他證件(不包括 個人遊簽注) Outros Doc.(não inclui visto Indi.)		持通行証之“個人 遊”簽注人士 Titulares de S.C. com “visto indi.”		合計 Total	其他證件(不包括 個人遊簽注) Outros Doc.(não inclui visto Indi.)		持通行証之“個人 遊”簽注人士 Titulares de S.C. com “visto indi.”		合計 Total	其他證件(不包括 個人遊簽注) Outros Doc.(não inclui visto Indi.)		持通行証之“個人 遊”簽注人士 Titulares de S.C. com “visto indi.”		合計 Total
	男 M	女 F	男 M	女 F		男 M	女 F	男 M	女 F		男 M	女 F	男 M	女 F	
謀殺 Homicídio											0	0	0	0	0
普通傷人 Ofensa simples	27	10	6	7	50	23	21	1	1	46	+4	-11	+5	+6	+4
嚴重傷人 Ofensa grave						1				1	-1	0	0	0	-1
恐嚇 Ameaça						2	2			4	-2	-2	0	0	-4
剝奪他人行動自由罪 Sequestro	42	12	3	2	59	83	23	3	3	112	-41	-11	0	-1	-53
綁架 Rapto											0	0	0	0	0
強姦 Violação		3		1	4		1			1	0	+2	0	+1	+3
淫媒 Lenocínio		3			3		25		1	26	0	-22	0	-1	-23
雜項盜竊 Furto	73	43	12	6	134	65	29	4	1	99	+8	+14	+8	+5	+35
被扒手偷竊 Furto por carteirista	63	71	20	37	191	62	47	6	30	145	+1	+24	+14	+7	+46
搶劫 Roubo	7	7			14	3	6	2		11	+4	+1	-2	0	+3
毀損 Dano	10	3			13	10			1	11	0	+3	0	-1	+2
信用之濫用 Abuso de confiança	10	4	2		16	9	5	1	2	17	+1	-1	+1	-2	-1
行騙 Burla	54	43	6	6	109	32	38	6	3	79	+22	+5	0	+3	+30
勒索 Extorsão	1	1		1	3	6	2			8	-5	-1	0	+1	-5
暴利 Usura	65	21	12	2	100	58	19	1		78	+7	+2	+11	+2	+22
其他 Outros	148	111	58	47	364	92	58	34	28	212	+56	+53	+24	+19	+152
合計 Total	500	332	119	109	1060	446	276	58	70	850	+54	+56	+61	+39	+210

香港居民在逗留澳門期間違法情況
Crimes cometidos por residentes HKSAR

2018年 與 2017年同期涉及香港居民逗留澳門期間違法情況
 Crimes cometidos por residentes de Hong Kong (Ocorrência em Macau)
 do ano 2018 e do mesmo período no ano de 2017

罪案類別 Tipo de crime	2018年第一季 1º Tri. de 2018				2017年第一季 1º Tri. de 2017				變化 Var.			
	宗數 Caso	人數 Pessoa			宗數 Caso	人數 Pessoa			宗數 Caso	人數 Pessoa		
		男 M	女 F	合計 Total		男 M	女 F	合計 Total		男 M	女 F	合計 Total
盜竊 Furto	6	4	2	6	4		4	4	+2	+4	-2	+2
搶劫 Roubo									0	0	0	0
普通傷害身體完整性 Ofensa simples à integridade física	9	9	1	10	6	5	1	6	+3	+4	0	+4
縱火 Fogo Posto					1	1		1	-1	-1	0	-1
販賣麻醉品 Tráfico Estupef	14	15	2	17	9	10	1	11	+5	+5	+1	+6
非法吸食麻醉品 Consumo Estupef	1	2		2	3	2	2	4	-2	0	-2	-2
暴利 Usura	2	4		4	5	5		5	-3	-1	0	-1
剝奪他人行動自由 Sequestro									0	0	0	0
將假貨幣轉手 Passagem de moeda falsa	1		1	1	3	3		3	-2	-3	+1	-2
詐騙 Burla	12	13	4	17	5	8		8	+7	+5	+4	+9
偽造文件 Falsificação documento	2	2		2	4	3	1	4	-2	-1	-1	-2
行使其他人證明文件 Uso Doc. Ident. Alheio									0	0	0	0
作虛假聲明 Falsa declaração									0	0	0	0
違令 Desobediência	1				3	2	1	3	-2	-2	-1	-3
協助，引誘，收容，僱用非法移民 Ali. Aux. Acolh. e Emprego Imig. Ilegal					1	2	2	4	-1	-2	-2	-4
其他 Outros	18	14	5	19	21	16	5	21	-3	-2	0	-2
總數 Total	66	63	15	78	65	57	17	74	+1	+6	-2	+4