

保安司司長向傳媒發佈 2018 年
1 至 9 月罪案情況

**Balanço da Criminalidade de Jan a Set do
2018 apresentado pelo Secretário para a
Segurança aos OCS**

保安司司長交給傳媒的文件

**Documentos a fornecer aos OCS durante
a conferência do Sec. para a Segurança**

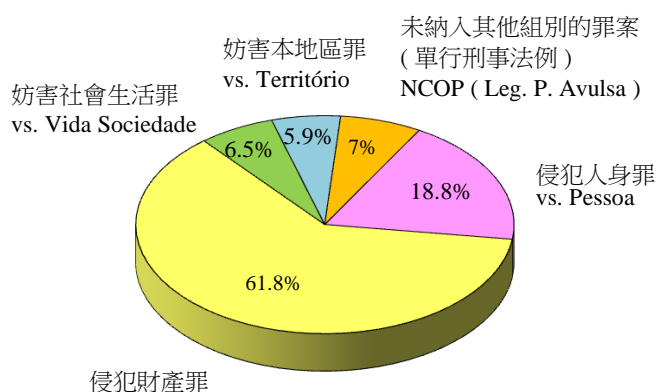
總結2018年1月至9月罪案情況

Balanco da criminalidade de Jan -Set e sua comparação entre 2017-2018

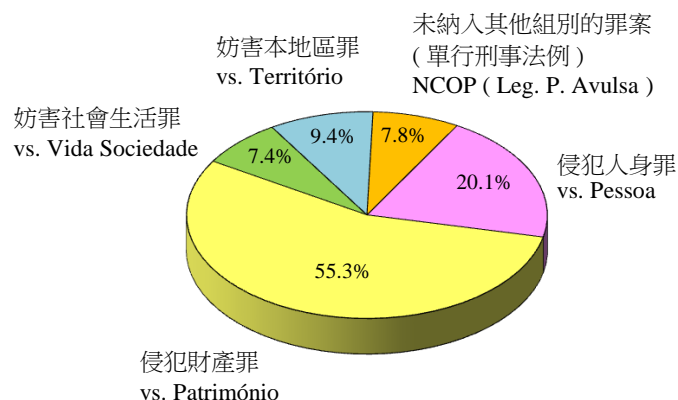
1. 整體犯罪活動 Actividade delituosa em geral

年份 Ano	侵犯人身罪 Crimes contra a Pessoa	侵犯財產罪 Crimes contra o Património	妨害社會生活罪 Crimes contra a Vida em Soc.	妨害本地區罪 Crimes contra o Território	未納入其他組別的罪案 (單行刑事法例) Crimes não classificados em outra parte (Legislação Penal Avulsa)	整體犯罪 Actividade Delituosa em Geral
2018年1-9月 Jan-Set de 2018	1988	6525	687	622	737	10559
2017年1-9月 Jan-Set de 2017	2162	5942	802	1007	838	10751
變化 / 百分比 Var. / %	↓ 174 / 8 %	↑ 583 / 9.8 %	↓ 115 / 14.3 %	↓ 385 / 38.2 %	↓ 101 / 12.1 %	↓ 192 / 1.8 %

2018年1-9月 / Jan-Set de 2018



2017年1-9月 / Jan-Set de 2017



2. 暴力犯罪 Criminalidade violenta

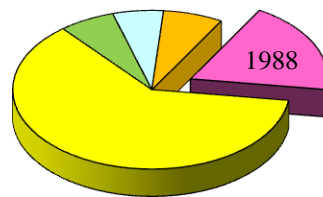
	2018年1-9月 Jan-Set de 2018	2017年1-9月 Jan-Set de 2017	變化 Variação
暴力犯罪 Criminalidade violenta	452	594	↓ 142 / 23.9 %
其他侵害身體完整性罪 Outros crimes contra a integridade física	3	0	↑ 3 / a)
對兒童之性侵犯 Abuso sexual de criança	16	14	↑ 2 / 14.3 %
剝奪他人行動自由罪 Sequestro	232	339	↓ 107 / 31.6 %
搶劫 Roubo	47	72	↓ 25 / 34.7 %
販賣及出售毒品 Tráfico e venda de drogas	91	99	↓ 8 / 8.1 %
強姦 Violação	19	24	↓ 5 / 20.8 %
因傷害身體完整性致死 Morte provocada pela ofensa à integridade física	0	1	↓ 1 / a)
嚴重脅迫 Coacção grave	0	1	↓ 1 / a)
謀殺 Homicídio	2	2	0
其他侵犯生命罪 Outros crimes contra a vida	1	1	0
嚴重傷害身體完整性 Ofensa grave à int. física	5	5	0
縱火 Fogo posto	36	36	0

a) 不適用 Não adptável

3. 侵犯人身罪 Crimes contra a pessoa

侵犯人身罪
vs. Pessoa

2018年1-9月 Jan-Set de 2018	2017年1-9月 Jan-Set de 2017	變化 Variação
1988	2162	↓ 174 / 8 %

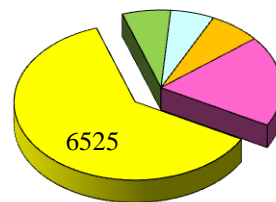


	2018年1-9月 Jan-Set de 2018	2017年1-9月 Jan-Set de 2017	變化 Variação		2018年1-9月 Jan-Set de 2018	2017年1-9月 Jan-Set de 2017	變化 Variação
對兒童之性侵犯 Abuso sexual de criança	16	14	↑ 2 / 14.3 %	普通傷害身體完整性 Ofensa simp. à int. física	1131	1286	↓ 155 / 12.1 %
				剝奪他人行動自由罪 Sequestro	232	339	↓ 107 / 31.6 %
				侮辱 Injúria	85	121	↓ 36 / 29.8 %
				恐嚇 Ameaça	128	138	↓ 10 / 7.2 %
				強姦 Violação	19	24	↓ 5 / 20.8 %
				謀殺 Homicídio	2	2	0
				嚴重傷害身體完整性 Ofensa grave à int. física	5	5	0

4. 侵犯財產罪 Crimes contra o Património

侵犯財產罪
vs. Património

2018年1-9月 Jan-Set de 2018	2017年1-9月 Jan-Set de 2017	變化 Variação
6525	5942	↑ 583 / 9.8 %

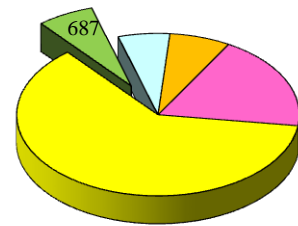


	2018年1-9月 Jan-Set de 2018	2017年1-9月 Jan-Set de 2017	變化 Variação		2018年1-9月 Jan-Set de 2018	2017年1-9月 Jan-Set de 2017	變化 Variação
詐騙 Burla	871	702	↑ 169 / 24.1 %	盜竊 (總數) Furto (Total)	2083	2129	↓ 46 / 2.2 %
暴利 Usura	403	318	↑ 85 / 26.7 %	搶劫 (總數) Roubo (Total)	47	72	↓ 25 / 34.7 %
被扒手盜竊 Furto por carteirista	842	787	↑ 55 / 7 %	盜用重型/輕型電單車 Furto de uso de moto/ciclomotor	83	103	↓ 20 / 19.4 %
爆竊寓所 Furto por AECF em residência	45	40	↑ 5 / 12.5 %	盜用車輛 Furto de uso de viatura	4	16	↓ 12 / 75 %
				勒索 Extorsão	42	53	↓ 11 / 20.8 %

5. 妨害社會生活罪 Crimes contra a Vida em Sociedade

2018年1-9月 Jan-Set de 2018	2017年1-9月 Jan-Set de 2017	變化 Variação
687	802	↓ 115 / 14.3 %

妨害社會生活罪
vs. Vida em Sociedade

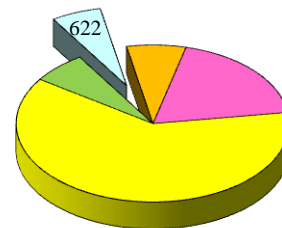


	2018年1-9月 Jan-Set de 2018	2017年1-9月 Jan-Set de 2017	變化 Variação
將假貨幣轉手 Passagem de moeda falsa	138	239	↓ 101 / 42.3 %
偽造文件 Falsificação de documento	373	387	↓ 14 / 3.6 %
行使他人證件 Uso de doc. de ident. Alheio	35	38	↓ 3 / 7.9 %
縱火 Fogo posto	36	36	0

6. 妨害本地區罪 Crimes contra o Território

2018年1-9月 Jan-Set de 2018	2017年1-9月 Jan-Set de 2017	變化 Variação
622	1007	↓ 385 / 38.2 %

妨害本地區罪
vs. Território



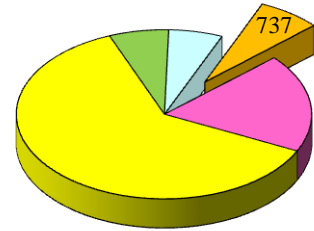
	2018年1-9月 Jan-Set de 2018	2017年1-9月 Jan-Set de 2017	變化 Variação
作虛假聲明 Falsa declaração	161	116	↑ 45 / 38.8 %
違令 Desobediência	397	826	↓ 429 / 51.9 %

7. 未納入其他組別的罪案 (單行刑事法例)

Crimes não classificados em outra parte (Legislação Penal Avulsa)

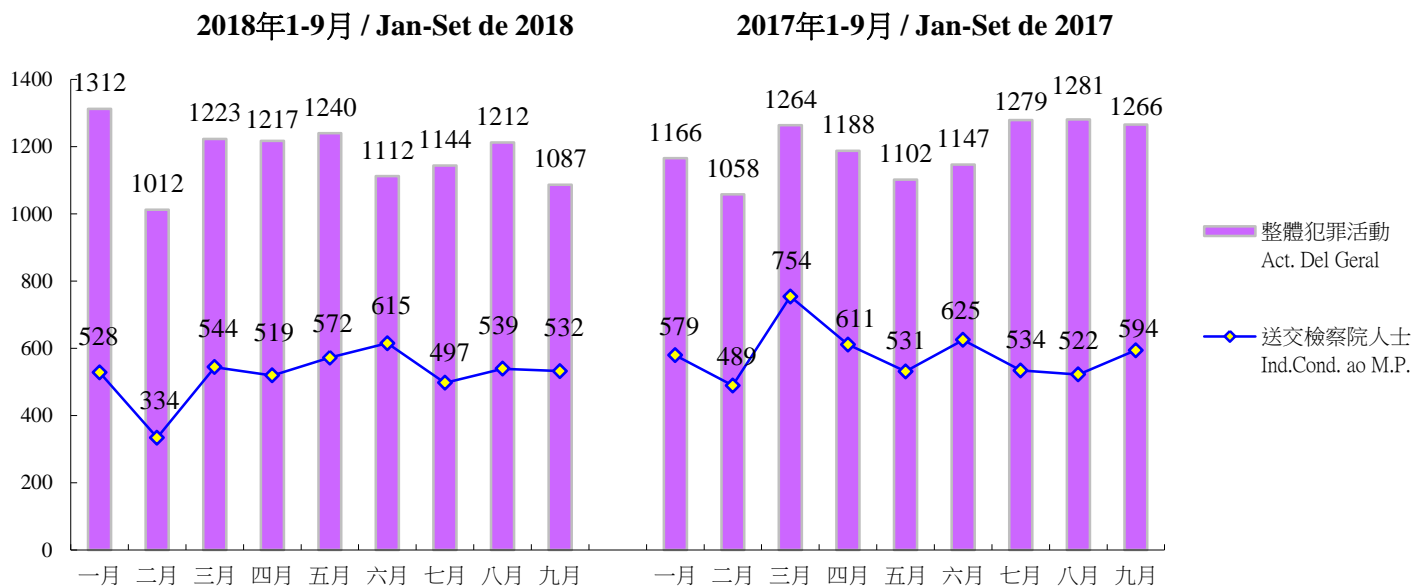
未納入其他組別的罪案 (單行刑事法例)
NCOP (Leg. P. Avulsa)

2018年1-9月 Jan-Set de 2018	2017年1-9月 Jan-Set de 2017	變化 Variação
737	838	↓ 101 / 12.1 %



	2018年1-9月 Jan-Set de 2018	2017年1-9月 Jan-Set de 2017	變化 Variação
吸食麻醉品 Consumo estupefacentes	37	60	↓ 23 / 38.3 %
引誘協助收容僱用非法入境者 Ali. Aux. Acolh. Emp. à I.I.	242	262	↓ 20 / 7.6 %
販賣及出售毒品 Tráfico e venda de drogas	91	99	↓ 8 / 8.1 %

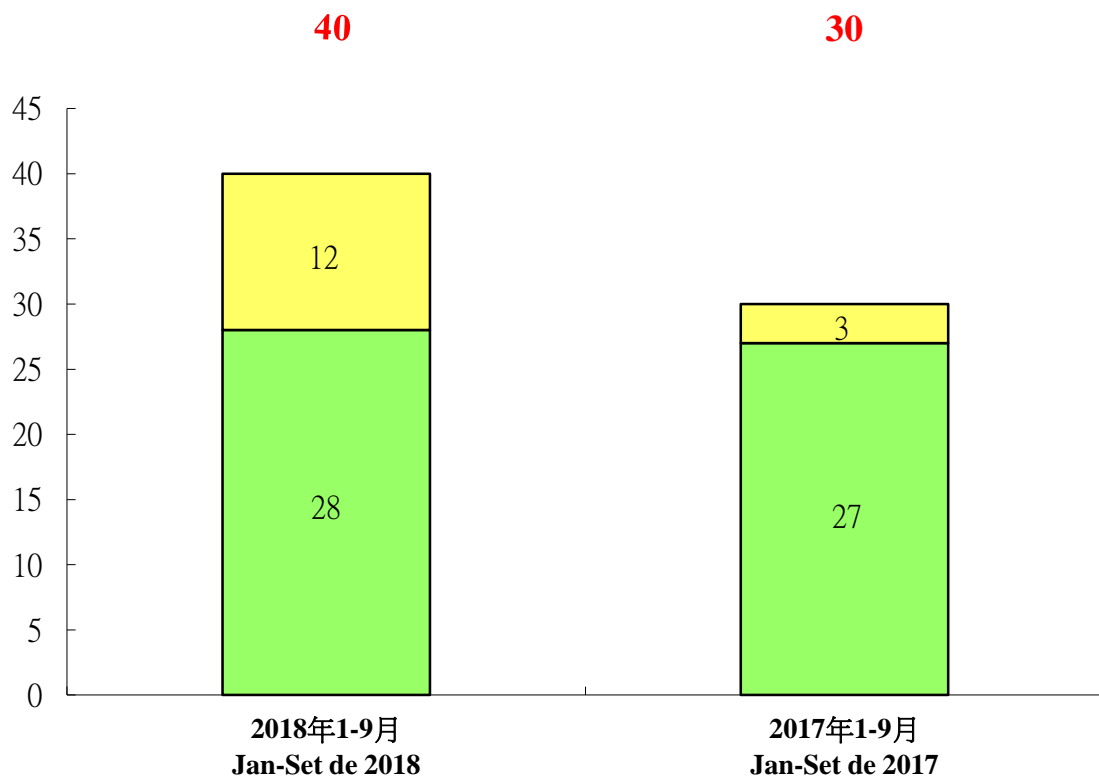
8. 送交檢察院的人士 Indivíduos conduzidos ao Ministério Público



	2018年1-9月 Jan-Set de 2018	2017年1-9月 Jan-Set de 2017	變化 Variação
送交檢察院的人士 Indivíduos conduzidos ao Ministério Público	4680	5239	↓ 559 / 10.7 %

9. 青少年犯罪 Delinquência juvenil

	2018年1-9月 Jan-Set de 2018	2017年1-9月 Jan-Set de 2017	變化 Variação
已移交檢察院的案件 Casos remetidos ao M. P.º	12	3	↑ 9 / 300 %
未移交檢察院的案件 Casos não remetidos ao M. P.º	28	27	↑ 1 / 3.7 %
總數 Total	40	30	↑ 10 / 33.3 %



涉及之青年人之性別 Sexo dos jovens envolvidos

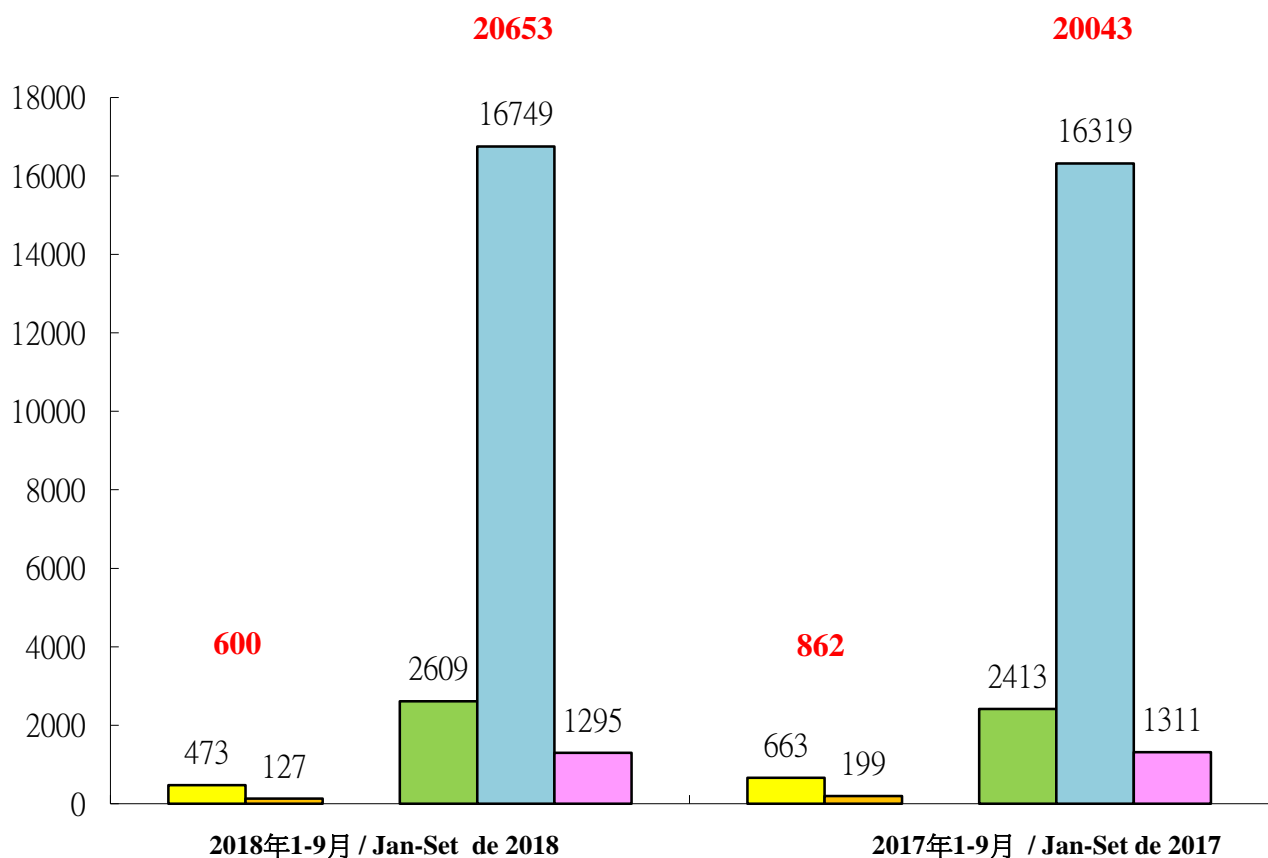
	2018年1-9月 Jan-Set de 2018	2017年1-9月 Jan-Set de 2017	變化 Variação
男性 Masculino	56	29	↑ 27 / 93.1 %
女性 Feminino	8	6	↑ 2 / 33.3 %
總數 Total	64	35	↑ 29 / 82.9 %

10. 非法入境者及逾期逗留人士

Imigrante ilegal e excesso de permanência

非法入境者 Imigrante ilegal	2018年1-9月 Jan-Set de 2018	2017年1-9月 Jan-Set de 2017	變化 Variação
中國內地非法入境者 I.I. da China Continental	473	663	↓ 190 / 28.7 %
其他國籍非法入境者 I.I. da outra nacionalidade	127	199	↓ 72 / 36.2%
總數 Total	600	862	↓ 262 / 30.4 %

逾期逗留人士 Excesso de permanência	2018年1-9月 Jan-Set de 2018	2017年1-9月 Jan-Set de 2017	變化 Variação
中國內地逾期逗留人士 Indivíduo c/excesso permanência da China Continental	19358	18732	↑ 626 / 3.3 %
- 個人遊簽注 Visto individual	2609	2413	↑ 196 / 8.1 %
- 其他證件/簽注 Outro doc / visto	16749	16319	↑ 430 / 2.6 %
其他國籍逾期逗留人士 Indivíduo c/excesso permanência da outra nacionalidade	1295	1311	↓ 16 / 1.2 %
總數 Total	20653	20043	↑ 610 / 3 %



ÍNDICE

1. Resumo da criminalidade de Jan a Set do ano 2018	P. 1 - 2
(Anexo)	P. 3 - 4
2. Alguns crimes em destaque	
● Homicídio	P. 5 - 6
● Fogo Posto	P. 7
● Roubo	P. 7
● Furto	P. 8
● Burla	P. 9
● Extorsão	P. 10
● Desobediência	P. 10
● Emprego Ilegal	P. 11
● Passagem moeda falsa.....	P. 12
● Delinquência Juvenil	P. 13 - 14
● Indivíduo c/excesso de permanência.....	P. 15
● Suicídio e tentativa de suicídio.....	P. 16 - 17
● Movimento de entrada / saída do Centro de Detenção.....	P. 18
3. Situação de residentes do iRPC na RAEM	
● Movimento de Entrada/Saída.....	P. 19
● Excesso permanência.....	P. 19
● Crimes cometido por residente do iRPC	P. 19 - 20
● Infracções dos residentes do iRPC	P. 20 - 21
● Vítimas residentes do iRPC	P. 21
(Anexo)	P. 22 - 26
4. Crimes cometidos por residentes HKSAR	P. 27

總結 2018 年 1 至 9 月之罪案情況
Resumo da criminalidade de Jan a Set
do ano 2018

BALANÇO DA CRIMINALIDADE DE JAN A SET DO 2018

1. A Actividade Delituosa Geral de Jan a Set do ano 2018.

Foram registadas pelas polícias **10559** ocorrências de delitos o que traduz uma redução de 192 casos, (-1,8%) em relação ao período homólogo do ano 2017 . (**10559** vs **10751**)

As variações verificadas foram as seguintes :

CRIME CONTRA A PESSOA : REDUÇÃO de 174 casos /-8% (**1988** vs **2162**)

CRIME CONTRA O PATRIMÓNIO : AUMENTO de 583 casos /+9,8% (**6525** vs **5942**)

CRIME CONTRA A VIDA EM SOCIEDADE : REDUÇÃO de 115 casos /-14,3% (**687** vs **802**)

CRIME CONTRA O TERRITÓRIO : REDUÇÃO de 385 casos /-38,2% (**622** vs **1007**)

CRIME NÃO CLAS. EM OUTROS GRUPOS : REDUÇÃO de 101 casos /-12,1% (**737** vs **838**)

2. Criminalidade Violenta : Foram registadas de Jan a Set do ano 2018 , **452** ocorrências de delitos violentos quando comparado com o período homólogo do ano 2017 (**452** vs **594**) o que traduz uma redução de 142 casos (-23,9%) .

De salientar as variações constatadas nos seguintes crimes violentos :

- Homicídio – Registado 2 casos vs 2 casos/2017 (igual de caso) ;
- Roubo – Registados 47casos vs 72 casos/2017 (redução de 25 casos , -34,7 %) ;
- Incêndios, explosões e outras condutas especialmente perigosas – Registados 36 casos vs 36 casos /2017 (igual de caso) ;
- Tráfico e venda de drogas – Registados 91 casos vs 99 casos/2017 (redução de 8 casos , -8,1%)

3. Grupo de crimes contra a pessoa : Foram registadas durante o período em apreço **1988** ocorrências de delitos enquanto que em igual período o ano anterior foram **2162** delitos (redução de 174 casos , -8 %). As variações numéricas em destaque entre os dois periodos foram :

- **Ofensa Simples à Intergridade Física** : redução de 155 casos (1131 vs 1286) ;
- **Ofensa Graves à Intergridade Física** : igual de caso (5 vs 5) ;
- **Rapto** : igual de caso (0 vs 0) ;
- **Sequestro** : redução de 107 casos (232 vs 339) ;
- **Violação** : redução de 5 casos (19 vs 24) ;
- **Abuso Sexual de Criança** : aumento de 2 casos (16 vs 14) ;
- **Ameaça** : redução de 10 casos (128 vs 138) .

4. Grupo de crimes contra o Património : Foram registadas no total **6525** ocorrências de delitos enquanto que em igual período de 2017 registaram-se **5942** casos (aumento de 583 casos , +9,8%). As variações numéricas em destaque foram :

- **Roubo** : redução de 25 casos (47 vs 72) ;
- **Furtos** : redução de 46 casos (2083 vs 2129) ;
 - aumento de 55 casos de Furto por carteirista (842 vs 787) ;
 - aumento de 5 casos de Furto por arrombamento em residência (45 vs 40) ;
 - aumento de 5 casos de Furto por arrombamento em est. comercial (10 vs 5) ;
- **Extorsão** : redução de 11 casos (42 vs 53) ;
- **Usura** : aumento de 85 casos (403 vs 318) ;
- **Cheque sem provisão** : redução de 12 casos (27 vs 39) ;
- **Dano** : redução de 191 casos (807 vs 998) ;
- **Burla** : aumento de 169 casos (871 vs 702) ;
- **Apropriação ilegítima** : aumento de 595 casos (2063 vs 1468) .

5. **Grupo de crimes contra a Vida em Sociedade** : Foram registados , no período em apreço , **687** delitos enquanto que em igual período do ano transacto registaram-se **802** casos (redução de 115 casos / -14,3%). As variações numéricas em destaque foram :
- **Falsificação de documento** : redução de 14 casos (373 vs 387) ;
 - **Uso de documento de identificação alheio** : redução de 3 casos (35 vs 38) ;
 - **Fogo Posto**: igual de caso (36 vs 36) ;
 - **Passagem de moeda falsa** : redução de 101 casos (138 vs 239).
6. **Grupo de crimes contra o Território** : Foram registados **622** delitos enquanto que em igual período do ano 2017 foram **1007** casos (redução de 385 casos / -38,2%). As variações em destaque foram :
- **Desobediência** : redução de 429 casos (397 vs 826) ;
 - **Falsa Declaração** : aumento de 45 casos (161 vs 116).
7. **Grupo de crimes não classificados em outra parte (legislação penal avulsa)** : Foram registados durante o ano em apreço , **737** delitos deste grupo enquanto que em igual período do ano 2017 foram registados **838** casos (redução de 101 casos/ -12,1%). As variações em destaque foram :
- **Aliciamento/auxílio/acolhimento/emprego de I.I.** : redução de 20 casos (242 vs 262) ;
 - **Tráfico e venda de drogas** : redução de 8 casos (91 vs 99) ;
 - **Consumo de drogas** : redução de 23 casos (37 vs 60).
8. **Indivíduos conduzidos ao Ministério público** : As polícias nas acções de serviço policial urbano e nas acções de investigação deteram e enviaram ao Ministério Público **4680** indivíduos por cometimento de crimes punidos com pena de prisão enquanto que em igual período de 2017 foram enviados **5239** indivíduos (redução de 559 pessoas / -10,7%).
9. **Delinquência Juvenil** : Foram registados nas polícias **40** delitos protagonizados por menores enquanto que em igual período do ano 2017 foram registados **30** casos (aumento de 10 casos/+33,3%). Nestes delitos estavam envolvidos **64** jovens menores e no ano 2017 estavam envolvidos **35** jovens menores (aumento de 29 pessoas/+82,9%).
10. **Imigração Ilegal** : No âmbito do combate da imigração clandestina na RAEM , as FSSM continuaram as acções de fiscalização da permanência dos ilegais , junto dos postos fronteiriços, em situação de clandestinidade distribuídas pelas diferentes modalidades :
- Imigrante ilegal** : foram registados **600** imigrantes ilegais enquanto que no ano 2017 registaram-se **862** imigrantes ilegais (redução de 262 imigrantes ilegais /-30,4%).
- **I.I. do iR.P.C.** : 473 pessoas vs 663 pessoas/2017 (-190 pessoas)
 - **I.I. da outra nacionalidade** : 127 pessoas vs 199 pessoas/2017 (-72 pessoas)
- Indivíduo c/excesso permanência** : foram registados **20653** indivíduos com excesso permanência enquanto que no ano 2017 registaram-se **20043** indivíduos (aumento de 610 indivíduos /+3%).
- **Indivíduo c/excesso permanência do iR.P.C.** : 19358 pessoas vs 18732 pessoas/2017 (+626 pessoas)
 - visto individual : 2609 pessoas vs 2413 pessoas/2017 (+196 pessoas)
 - outro doc/ visto : 16749 pessoas vs 16319 pessoas/2017 (+430 pessoas)
 - **Indivíduo c/excesso permanência da outra nacionalidade** : 1295 pessoas vs 1311 pessoas/2017 (-16 pessoas)

總結 2018年 1月至 9月之罪案及其與2017年同期之比較
Balço da criminalidade de Jan-Set e sua comparação entre 2017-2018

2018

01月 02月 03月 04月 05月 06月 07月 08月 09月 10月 11月 12月 2018 2017 變化 百份比
Jan Feb Mar Abr Mai Jun Jul Ago Set Out Nov Dez (01-09月) (01-09月) Variação %
(Jan-Set) (Jan-Set)

2018	01月	02月	03月	04月	05月	06月	07月	08月	09月	10月	11月	12月	2018 (01-09月) (Jan-Set)	2017 (01-09月) (Jan-Set)	變化 Variação	百份比 %
整體犯罪活動 Act. delituosa geral	1312	1012	1223	1217	1240	1112	1144	1212	1087				10559	10751	-192	-1.8
I 侵犯人身罪 Crimes contra a pessoa	237	178	216	236	246	220	225	210	220				1988	2162	-174	-8
謀殺(案件/受害者) Homicídio (caso/vítima)	0	0	0	1/1	0	0	0	0	1/1				2/2	2/2	0	0
普通傷害身體完整性 Ofensa simp. à int. física	144	122	126	132	132	118	121	111	125				1131	1286	-155	-12.1
嚴重傷害身體完整性 Ofensa grave à int. física	0	0	0	2	1	1	1	0	0				5	5	0	0
剝奪他人行動自由罪 Sequestro	29	8	24	33	27	23	30	33	25				232	339	-107	-31.6
綁架 Rapto	0	0	0	0	0	0	0	0	0				0	0	0	0
強姦 Violação	3	1	2	3	3	1	4	1	1				19	24	-5	-20.8
對兒童之性侵犯 Abuso sexual de criança	2	1	0	0	7	1	2	2	1				16	14	+2	+14.3
恐嚇 Ameaça	18	15	8	13	18	9	13	13	21				128	138	-10	-7.2
侮辱 Injúria	13	7	11	7	6	14	11	7	9				85	121	-36	-29.8
其他 Outros	28	24	45	45	52	53	43	43	37				370	233	+137	+58.8
II 侵犯財產罪 Crimes contra o Património	838	662	758	753	708	653	715	774	664				6525	5942	+583	+9.8
盜竊(總數) Furto (Total)	329	284	276	218	218	196	197	198	167				2083	2129	-46	-2.2
車輛內盜竊 Furto em viatura	13	3	10	14	13	5	6	10	5				79	92	-13	-14.1
盜用重型/輕型電單車 Furto de uso de moto/ciclomotor	10	10	13	11	6	4	8	8	13				83	103	-20	-19.4
盜用車輛 Furto de uso de viatura	1	0	1	0	1	0	0	1	0				4	16	-12	-75
被扒手盜竊 Furto por carteirista	186	138	123	83	77	76	58	54	47				842	787	+55	+7
爆竊寓所 Furto por AECF em residência	3	7	10	4	3	4	9	1	4				45	40	+5	+12.5
爆竊商業場所 Furto por AECF em est. comercial	1	1	1	0	0	4	2	0	1				10	5	+5	+100
其他盜竊 Outros furtos	115	125	118	106	118	103	114	124	97				1020	1086	-66	-6.1
搶劫(總數) Roubo (Total)	13	4	6	3	3	5	5	5	3				47	72	-25	-34.7
寓所內搶劫 Roubo em residência	1	2	0	0	0	0	0	0	0				3	3	0	0
在街道或公共道路搶劫 Roubo em via ou caminho público	1	0	1	2	2	1	4	3	1				15	37	-22	-59.5
其他搶劫 Outros roubos	11	2	5	1	1	4	1	2	2				29	32	-3	-9.4
勒索 Extorsão	2	3	7	5	3	9	6	3	4				42	53	-11	-20.8
暴利 Usura	53	20	34	62	48	44	35	55	52				403	318	+85	+26.7
毀損 Dano	99	51	93	107	92	86	96	88	95				807	998	-191	-19.1
詐騙 Burla	102	54	75	89	100	94	111	135	111				871	702	+169	+24.1
空頭支票 Cheque sem provisão	1	1	2	5	1	5	4	3	5				27	39	-12	-30.8
其他 Outros	239	245	265	264	243	214	261	287	227				2245	1631	+614	+37.6

2018年1-9月之罪案情況
Criminalidade de Jan a Set do ano 2018

總結 2018年 1月至 9月之罪案及其與2017年同期之比較
Balanco da criminalidade de Jan-Set e sua comparação entre 2017-2018

2018

	01月	02月	03月	04月	05月	06月	07月	8月	9月	10月	11月	12月	2018 (01-09月) (Jan-Set)	2017 (01-09月) (Jan-Set)	變化 Variação	百分比 %
	Jan	Fev	Mar	Abr	Mai	Jun	Jul	Ago	Set	Out	Nov	Dez				
III 妨害社會生活罪 Crimes contra a Vida em Sociedade	82	59	69	82	110	92	69	68	56				687	802	-115	-14.3
縱火 Fogo posto	6	6	4	6	2	1	2	4	5				36	36	0	0
偽造文件 Falsificação documento	44	26	31	46	64	57	41	30	34				373	387	-14	-3.6
行使他人證件 Uso de doc. de ident. alheio	6	5	4	2	1	5	0	10	2				35	38	-3	-7.9
將假貨幣轉手 Passagem de moeda falsa	15	13	21	14	25	15	14	14	7				138	239	-101	-42.3
其他 Outros	11	9	9	14	18	14	12	10	8				105	102	+3	+2.9
IV 妨害本地區罪 Crimes contra o Território	77	51	88	73	82	71	57	72	51				622	1007	-385	-38.2
違令 Desobediência	54	39	60	41	50	43	37	43	30				397	826	-429	-51.9
作虛假聲明 Falsa declaração	15	10	22	25	26	24	11	14	14				161	116	+45	+38.8
其他 Outros	8	2	6	7	6	4	9	15	7				64	65	-1	-1.5
V 未納入其他組別的罪案 (單行刑事法例) Crimes não classifi. em outra parte (Legislação Penal Avulsa)	78	62	92	73	94	76	78	88	96				737	838	-101	-12.1
引誘協助收容僱用非法入境者 Ali. Aux. Acolh. emp. à I.I.	32	14	27	29	37	23	32	16	32				242	262	-20	-7.6
不法賭博 Jogo ilícito	1	3	3	1	1	4	3	2	4				22	20	+2	+10
販賣及出售毒品 Tráfico e venda de drogas	12	6	17	9	11	7	9	11	9				91	99	-8	-8.1
吸食麻醉品 Consumo estup.	8	4	7	3	3	2	3	5	2				37	60	-23	-38.3
醉酒或藥後駕駛 Cond. de emb./inf.estup. ou subs. psic.	12	15	9	10	6	11	5	18	18				104	136	-32	-23.5
醉酒駕駛 Cond. de embriagado	11	15	8	10	5	11	5	18	18				101	132	-31	-23.5
受麻醉品或精神科物質影響下駕駛 Sob influência de estup. ou subs. psic.	1	0	1	0	1	0	0	0	0				3	4	-1	-25
其他 Outros	13	20	29	21	36	29	26	36	31				241	261	-20	-7.7
暴力犯罪 Criminalidade violenta	66	26	53	58	55	40	53	56	45				452	594	-142	-23.9
青少年犯罪 Delinquência Juvenil	4	1	12	2	4	5	5	3	4				40	30	+10	+33.3
移交檢察院的案件 Casos remetidos ao M.ºP.º	2	0	3	2	2	1	2	0	0				12	3	+9	+300
未移交檢察院的案件 Casos não remetidos ao M.ºP.º	2	1	9	0	2	4	3	3	4				28	27	+1	+3.7
涉及的青年人之性別 Sexo dos jovens envolvidos	10	1	23	2	7	7	5	3	6				64	35	+29	+82.9
男性 Masculino	10	1	20	2	6	3	5	3	6				56	29	+27	+93.1
女性 Feminino	0	0	3	0	1	4	0	0	0				8	6	+2	+33.3
送交檢察院的人士 Indivíduos env. ao M.ºP.º	528	334	544	519	572	615	497	539	532				4680	5239	-559	-10.7

個別案件的簡要

Alguns crimes em destaque

Alguns Crimes em destaque no Jan a Set / 2018

1. Homicídio : 2 casos vs 2 casos de 2017 (=)

- 3 de Abril (Problemas familiares) (Caso resolvido) Pelas 05h50, a polícia recebeu denúncia sobre a ocorrência de um caso de homicídio num apartamento sito na Rua da Tribuna, Edifício “Man On”, Bloco 2, 8.º andar, envolvendo um indivíduo de sexo masculino (residente de Macau de 28 anos de idade) que matou o seu pai com arma branca (residente de Macau de 55 anos de idade). Após investigações, foram apurados os seguintes factos: A relação entre os envolvidos deste caso é de pai e filho e vivem juntos no apartamento acima mencionado; Por ser viciado crónico nos jogos na rede informática, o suspeito sente alucinações, imaginando a vítima (o seu pai) a atacar-lhe através do jogo. Por esta razão, ambos entraram em discussões que levaram o suspeito a estrangular a vítima com as mãos, até a mesma desmaiar. De seguida, ao verificar que a vítima encontrava-se ainda consciente, o suspeito cortou o pescoço da vítima com uma faca de fruta, causando a morte da mesma por hemorragia grave. A seguir, o próprio suspeito denunciou o caso à polícia. Após julgamento preliminar levada a cabo pelo Ministério Público, o suspeito foi preso preventivamente.
- 7 de Setembro (Assassínio e Suicídio) Pelas 13h18, a polícia recebeu denúncia sobre a descoberta de dois cadáveres, um de sexo masculino e outro feminino, num apartamento sito na Rua Norte do Canal das Hortas, n.º 202, Edifício “Vai Yin Garden”, Bloco “C”, 13.º andar. No local, o agente de polícia encontrou, na sala de estar do apartamento, uma tesoura suja de sangue. O mesmo agente encontrou ainda um cadáver de sexo feminino (vítima, 69 anos, residente de Macau) deitado na cama dum quarto, suspeitando-se que a sua morte foi devida aos ferimentos no pescoço causados por uma tesoura afiada; Além disso, foi ainda encontrado, na varanda deste apartamento, um cadáver de sexo masculino (suspeito, 45 anos, residente do Interior da China), pendurado num varal. A filha da vítima confirmou que a vítima e o suspeito são cônjuges e o caso foi encaminhado para a Polícia Judiciária.

-
- 1 de Junho **(Tentativa de assassínio e Suicídio)** Pelas 03h08, a polícia recebeu um pedido de ajuda sobre um homem ferido que estava deitado no chão, sito na Rua de Tomé Pires, n.o 22C. Chegado ao local, o agente encontrou uma mulher com ferimentos na cabeça (vítima, residente de Macau de 78 anos de idade), que relatou que o homem ferido e deitado no chão era o marido dela (suspeito, residente de Macau de 81 anos de idade). A vítima declarou ainda que, momentos antes, os dois estavam a descansar num apartamento sito na Rua de Tomé Pires, n.o 33, Edifício Seng Lun, 2.º andar. De repente, o suspeito agrediu a vítima com algumas marteladas na cabeça e saltou da varanda do apartamento para a rua. O suspeito foi transferido para o hospital e confirmado como falecido devido a ferimentos graves. O caso foi encaminhado à Polícia Judiciária que o classificou como tentativa de assassínio e suicídio.

2. Fogo Posto : 36 casos vs 36 casos de 2017 (=)

	Jan a Set do ano 2018	Jan a Set do ano 2017	Var.
TOTAL:	36	36	0
Em veículos	1	4	-3
- Motas danificadas (motas)	1	16	-15
- Automóvel danificadas (automóveis)	0	4	-4
- Lojas afectadas (lojas)	0	1	-1
No interior da residência	4	0	+4
Na porta , corredor , escadaria de edifício residencial	2	1	+1
Em estabelecimento comercial	0	0	0
Outros	29	31	-2

3. Roubo : 47 casos vs 72 casos de 2017 (- 25 casos / - 34.7%)

	Jan a Set do ano 2018	Jan a Set do ano 2017	Var.
TOTAL:	47	72	-25
Em residência	3	3	0
Em via ou caminho público ou lugar êrmo	15	35	-20
No corredor,elevador,silo da residência	0	2	-2
Em estabelecimento comercial	4	4	0
Sobre clientes em estabelecimento comercial	0	1	-1
No interior de Casino	6	5	+1
No interior de hotel	16	14	+2
No interior de viatura	0	3	-3
Outros roubos	3	5	-2

4. Furto : 2083 casos vs 2129 casos de 2017 (- 46 casos / - 2.2 %)

	Jan a Set do ano 2018	Jan a Set do ano 2017	Var.
TOTAL:	2083	2129	-46
Furto em veículos	79	92	-13
Furto por carteirista	842	787	+55
- Via pública	189	144	+45
- Transporte Público	205	132	+73
- Recinto público	248	280	-32
- Casino	200	231	-31
Em residência através arrombamento	45	40	+5
Em estabelecimento comercial através arrombamento	10	5	+5
Furto de uso motociclo/ciclomotor	83	103	-20
Furto de uso automóvel	4	16	-12
Outros furtos	1020	1086	-66

5. Burla : 871 casos vs 702 casos de 2017 (+ 169 casos / + 24.1%)

	Jan a Set do ano 2018	Jan a Set do ano 2017	Var.
TOTAL:	871	702	+169
Na via pública	5	11	-6
- Benção divina	0	0	0
- Empréstimo de telemóvel	0	0	0
- Empréstimo de dinheiro	3	2	+1
- Compra telemóvel de marca falsificada	1	6	-5
- Medicamento milagroso	1	0	+1
- Peças electrónicas	0	3	-3
- Outros	0	0	0
Troca de dinheiro estabelecimento	84	32	+52
Em estabelecimento	54	66	-12
- Durante o pagamento	15	16	-1
- Burla às casas de penhores através de penhora de objectos falsos	39	50	-11
- Outros	0	0	0
Durante o pagamento em Táxi	63	40	+23
Compra e venda imobiliário / renda casa ou parque viatura	8	13	-5
Aposta c/burla no jogo	0	2	-2
Burla em casinos	175	113	+62
Burla a pretexto de apoio na procura de emprego/ pedido de documentação	37	31	+6
Burla telefónica	98	120	-22
- Prémio ganho	0	0	0
- Adivinha quem sou eu	50	14	+36
- Burla através de extorsão	0	1	-1
- Fazer-se passar por funcionário dos órgãos governamentais	46	105	-59
- Mensagem	0	0	0
-Outros	2	0	+2
Burla informática ou Burla através da internet	162	122	+40
- Geral	141	102	+39
- Armadinha dos serviços pornográficos	21	20	+1
Imigração através de investimento imobiliário	1	2	-1
Outra Burla	184	150	+34

6. Extorsão : 42 casos vs 53 casos de 2017 (- 11 casos / - 20.8%)

	Jan a Set do ano 2018	Jan a Set do ano 2017	Var.
TOTAL:	42	53	-11
Extorsão a pretexto de separação namoro	3	2	+1
Extorsão a pretexto de protecção	0	1	-1
Extorsão com base nos artigos achados /furtados	11	10	+1
Extorsão a pretexto de conversa nua via internet	4	16	-12
Outros	24	24	0

7. Desobediência : 397 casos vs 826 casos de 2017 (- 429 casos / - 51.9 %)

	Jan a Set do ano 2018	Jan a Set do ano 2017	Var.
TOTAL:	397	826	-429
Reentrada ilegal	195	356	-161
À ordem de interdição de entrada no casino	58	78	-20
À ordem do agente policial	8	9	-1
À ordem de interdição de condução	38	55	-17
Recusar de exame de pesquisa de álcool	3	3	0
Apresentação fora do prazo	85	244	-159
Desobediência à ordem dos agentes de fiscalização do Gabinete para a Prevenção e Controlo do Tabagismo dos SS	2	2	0
Violação de sentença judicial	0	41	-41
Outros	8	38	-30

8. Emprego de trabalhador não autorizado : 115 casos / 168 pessoas vs 106 / 175 de 2017 (+ 9 casos / + 8.5% e - 7 pessoas / - 4%)

		Jan a Set do ano 2018	Jan a Set do ano 2017	Var.	
TOTAL CASOS:		115	106	+9	
TOTAL PESSOAS:		168	175	-7	
Trabalhador do IRPC, China	Casos	79	73	+6	
	- Com detenção empregador	51	52	-1	
	- Sem detenção empregador a)	28	21	+7	
	Pessoas	124	135	-11	
Trabalhador de Taiwan, China	Casos	0	0	0	
	- Com detenção empregador	0	0	0	
	- Sem detenção empregador a)	0	0	0	
	Pessoas	0	0	0	
Trabalhador HK	Casos	11	9	+2	
	- Com detenção empregador	4	4	0	
	- Sem detenção empregador a)	7	5	+2	
	Pessoas	18	11	+7	
Trabalhador estrangeiro	Casos	21	24	-3	
	- Com detenção empregador	18	19	-1	
	- Sem detenção empregador a)	3	5	-2	
	Pessoas	26	29	-3	
	Origem do trabalhador não autorizado	Filipino	9	11	-2
		Vietnam	14	15	-1
		Indonésio	0	0	0
		Coreia do Sul	0	2	-2
		Eslováquia	1	0	+1
		Lituânia	1	0	+1
Portugal		1	0	+1	
Myanmar	0	1	-1		
Outro b)	Casos	4	0	+4	

Observação: Os dados acima referem-se a casos de trabalhadores ilegais, não incluem os casos de prestação de trabalho para entidade/local diferente do que havia sido autorizado, os de exercício de função diferente da que havia sido autorizado e os de exercício de actividade em proveito próprio.

a) O trabalhador não autorizado em causa foi remetido ao Ministério Público para efeitos de declaração para memória futura.

b) Foi constituído caso pela polícia, mas ainda está em investigação.

Notas/Moeda Falsas do Jan a Set do ano 2018

		Jan a Set de 2018		Jan a Set de 2017		2017	
Casos		138		239		299	
Moeda	Valor facial	N/M/F	Valor	N/M/F	Valor	N/M/F	Valor
MOP	\$1 C	1	\$1				
	\$5 C			1	\$5	1	\$5
	\$10						
	\$50			1	\$50	1	\$50
	\$100	1	\$100	5	\$500	5	\$500
	\$500	2	\$1,000	10	\$5,000	12	\$6,000
	\$1,000			3	\$3,000	4	\$4,000
Total em MOP:		4	\$1,101	20	\$8,555	23	\$10,555
HKDollar	\$10						
	\$20			1	\$20	1	\$20
	\$50			1	\$50	1	\$50
	\$100	10	\$1,000	23	\$2,300	25	\$2,500
	\$500	41	\$20,500	39	\$19,500	44	\$22,000
	\$1,000	119	\$119,000	152	\$152,000	2233	\$2,233,000
Total em HKD:		170	\$140,500	216	\$173,870	2304	\$2,257,570
RMB	\$10			6	\$60	6	\$60
	\$20	9	\$180	5	\$100	10	\$200
	\$50	1	\$50	8	\$400	8	\$400
	\$100	62	\$6,200	85	\$8,500	105	\$10,500
Total em RMB:		72	\$6,430	104	\$9,060	129	\$11,160
USDollar	\$20						
	\$50						
	\$100	39	\$3,900	127	\$12,700	158	\$15,800
Total em USD:		39	\$3,900	127	\$12,700	158	\$15,800
CAD	\$100					10	\$1,000
Total em CAD:		0	\$0	0	\$0	10	\$1,000
Ficha de Casino	\$50						
	\$100						
	\$500						
	\$1,000	3	\$3,000	55	\$55,000	55	\$55,000
	\$5,000			23	\$115,000	23	\$115,000
	\$10,000	45	\$450,000	149	\$1,490,000	149	\$1,490,000
	\$100,000	50	\$5,000,000	2	\$200,000	2	\$200,000
	\$500,000			16	\$8,000,000	16	\$8,000,000
Total em Ficha:		98	\$5,453,000	245	\$9,860,000	245	\$9,860,000
Nota/Moeda/Ficha/Total em MOP		383	5,800,670.60	712	10,456,094.30	2869	12,637,697.30

青少年犯罪(15歲及以下) / DELINQUÊNCIA JUVENIL(≤15 anos de idade) (a)

2018										2018	2017	變化 Variação
	1月 Jan	2月 Fev	3月 Mar	4月 Abr	5月 Mai	6月 Jun	7月 Jul	8月 Ago	9月 Set	1月至9月 Jan - Set	1月至9月 Jan - Set	
案件總數 Total de casos	4	1	12	2	4	5	5	3	4	40	30	+10
- 移交檢察院的案件 casos levados ao MP	2	0	3	2	2	1	2	0	0	12	3	+9
- 未移交檢察院的案件 casos não levados ao MP	2	1	9	0	2	4	3	3	4	28	27	+1
- 未成年違反者 Menores infractores	10	1	23	2	7	7	5	3	6	64	35	+29
男性 sexo masculino	10	1	20	2	6	3	5	3	6	56	29	+27
女性 sexo feminino	0	0	3	0	1	4	0	0	0	8	6	+2
- 未成年受害者 Menores ofendidos	3	1	1	0	2	2	4	2	2	17	21	-4
男性 sexo masculino	3	0	0	0	2	1	3	2	1	12	17	-5
女性 sexo feminino	0	1	1	0	0	1	1	0	1	5	4	+1
發生之區域 Área da ocorrência	4	1	12	2	4	5	5	3	4	40	30	+10
- 第一警司處 Commissariado n. 1	0	0	1	1	0	0	2	0	0	4	10	-6
- 第二警司處 Commissariado n. 2	0	0	6	1	2	4	3	1	3	20	10	+10
- 第三警司處 Commissariado n. 3	2	0	4	0	1	0	0	1	0	8	5	+3
- 離島警司處 Commissariado Taipa	2	1	1	0	1	1	0	1	0	7	3	+4
- 路環警司處 Commissariado Coloane	0	0	0	0	0	0	0	0	1	1	2	-1
- 澳門特別行政區以外 Fora da RAEM	0	0	0	0	0	0	0	0	0	0	0	0
無駕駛執照 Condução sem carta	0	0	0	0	0	0	0	0	0	0	1	-1
備註 OBS :												

青少年犯罪(15歲及以下) / DELINQUÊNCIA JUVENIL(≤15 anos de idade) (b)

2018 2017

2018

	1月 Jan	2月 Fev	3月 Mar	4月 Abr	5月 Mai	6月 Jun	7月 Jul	8月 Ago	9月 Set	1月至9月 Jan - Set	1月至9月 Jan - Set	變化 Variação
I 侵犯人身罪 Crimes contra a pessoa	2	1	6	0	2	2	4	2	3	22	24	-2
- 普通傷害身體完整性 Of Integ. Física simples	2	0	5	0	2	1	3	1	1	15	22	-7
- 嚴重傷害身體完整性 Of Integ. Física grave	0	0	0	0	0	0	0	0	0	0	0	0
- 恐嚇 Ameaça	0	0	0	0	0	0	0	0	0	0	0	0
- 強姦 Violação	0	0	0	0	0	0	0	0	0	0	0	0
- 對兒童之性侵犯 Abuso sexual de criança	0	0	0	0	0	0	1	0	0	1	1	0
- 其他 Outros	0	1a)	1b)	0	0	1a)	0	1a)	2a)	6	1	+5
II 侵犯財產罪 Crimes contra o património	0	0	3	0	2	1	1	0	1	8	4	+4
- 盜竊 Furto	0	0	0	0	0	0	0	0	0	0	0	0
- 店鋪盜竊 Furto est.comercial	0	0	1	0	0	1	1	0	0	3	2	+1
- 車輛內盜竊 Furto em viatura	0	0	1	0	0	0	0	0	0	1	0	+1
- 盜用車輛 Furto de uso de viatura	0	0	0	0	0	0	0	0	0	0	0	0
- 盜用電單車 Furto de uso de moto	0	0	0	0	0	0	0	0	1	1	0	+1
- 搶劫 Roubo	0	0	0	0	0	0	0	0	0	0	1	-1
- 損毀 Dano	0	0	1	0	2	0	0	0	0	3	0	+3
- 詐騙 Burla	0	0	0	0	0	0	0	0	0	0	1	-1
- 勒索 Extorsão	0	0	0	0	0	0	0	0	0	0	0	0
- 暴利 Usura	0	0	0	0	0	0	0	0	0	0	0	0
- 其他 Outros	0	0	0	0	0	0	0	0	0	0	0	0
III 妨害社會生活罪 Vs a vida em Sociad.	2	0	2	0	0	1	0	0	0	5	1	+4
- 偽造文件 Falsificação documento	0	0	0	0	0	0	0	0	0	0	0	0
- 行使他人証件 Uso de docu. de ident. Alheio	0	0	0	0	0	0	0	0	0	0	0	0
- 縱火 Fogo posto	2	0	2	0	0	0	0	0	0	4	1	+3
- 其他 Outros	0	0	0	0	0	1d)	0	0	0	1	0	+1
IV 妨害本地區罪 Vs o Território	0	0	0	1	0	0	0	0	0	1	0	+1
- 違令 Desobediência	0	0	0	0	0	0	0	0	0	0	0	0
- 作虛假聲明 Falsa declaração	0	0	0	0	0	0	0	0	0	0	0	0
- 其他 Outros	0	0	0	1c)	0	0	0	0	0	1	0	+1
V 未納入其他組別的罪案 Crimes não classifi. em o.p.	0	0	1	1	0	1	0	1	0	4	1	+3
- 引誘,協助,收容,僱用,非法入境者 Al.Aux.Ac.Emp. II	0	0	0	0	0	1	0	0	0	1	1	0
- 販賣及出售毒品 Tráfico e venda de drogas	0	0	1	1	0	0	0	0	0	2	0	+2
- 非法吸食麻醉品 Consumo estupefaciente	0	0	0	0	0	0	0	0	0	0	0	0
- 其他Outros	0	0	0	0	0	0	0	1e)	0	1	0	+1

備註 OBS :

- a) 過失傷人 Ofensa à integridade física por negligência
- b) 與未成年人有關的色情物品 Pornografia de menor
- c) 虛構犯罪 Simulação de crime
- d) 藏有利器 Posse de arma branca
- e) 其他未納入其他組別的罪案 Outros crimes não classificados em outra parte

Indivíduo c/excesso de permanência de Jan a Set do ano 2018

1. Indivíduo c/excesso permanência

	Jan - Set do ano 2018			Jan - Set do ano 2017			Variação
	M	F	Total	M	F	Total	
iR.P.C.	12052	7306	19358	11462	7270	18732	+626
- Visto individual	1578	1031	2609	1454	959	2413	+196
- Outro doc / visto	10474	6275	16749	10008	6311	16319	+430
Outra nacionalidade	489	806	1295	420	891	1311	-16
Total	12541	8112	20653	11882	8161	20043	+610

2. Indivíduo c/excesso permanência (dias de excesso permanência)

	≤ 30 dias					>30dias	Total
	1-7 dias	8-14 dias	15-21 dias	22-30 dias	Total		
iR.P.C.	17576	801	260	233	18870	488	19358
- Visto individual	2212	186	53	48	2499	110	2609
- Outro doc / visto	15364	615	207	185	16371	378	16749
Outra nacionalidade	690	135	89	64	978	317	1295
Total	18266	936	349	297	19848	805	20653

3. Com exc. Perm.< 30 dias (pagou / não pagou a multa)

	Pagou a multa	Não pagou a multa	Total
iR.P.C.	16185	2685	18870
- Visto individual	2091	408	2499
- Outro doc / visto	14094	2277	16371
Outra nacionalidade	537	441	978
Total	16722	3126	19848

2018年自殺死亡統計資料 MAPA DE SUICÍDIO 2018

按死因及性別統計之自殺數目 SUICÍDIOS SEGUNDO AS CAUSAS DE MORTE E O SEXO																
死因 Causas de morte	月Mês	一月	二月	三月	四月	五月	六月	七月	八月	九月	十月	十一月	十二月	年	總數 Total	
		Jan	Fev	Mar	Abr	Mai	Jun	Jul	Ago	Set	Out	Nov	Dez	Ano		
燒炭 Queima de carvão	M	1	2	1						1				5	9	
	F				1	1	1	1						4		
自縊 Enforcamento	M	2				3	1b)	1	4	2				13	13	
	F															
跳樓 Precipitação	M				2	2	2		1	1				8	20	
	F			3		1	2	1	3	2				12		
服藥 Ingestão de droga	M															
	F															
割脈 Corte no Pulso	M														1	
	F					1								1		
其他 Outras	M		1	1a)		1	2	2						7	8	
	備註 Obs.		跳水塘	跳海		跳海	1跳水塘 1跳天橋	1跳海 1不詳								
	F	1												1		
	備註 Obs.	跳山徑														
小計 Subtotal	M	3	3	2a)	2	6	5b)	3	5	4				33		
	F	1		3	1	3	3	2	3	2				18		
總數 TOTAL		4	3	5a)	3	9	8b)	5	8	6				51		

按歲組及性別統計之自殺數目 SUICÍDIOS SEGUNDO O GRUPO ETÁRIO E O SEXO																
歲組 Grupo etário	月Mês	一月	二月	三月	四月	五月	六月	七月	八月	九月	十月	十一月	十二月	年	總數 Total	
		Jan	Fev	Mar	Abr	Mai	Jun	Jul	Ago	Set	Out	Nov	Dez	Ano		
5-14 歲 Ano	M															
	F															
15-24 歲 Ano	M	1				1		1		1				4	6	
	F			1			1							2		
25-34 歲 Ano	M			1		1		1	2	1				6	9	
	F				1		1			1				3		
35-44 歲 Ano	M		1			2								3	6	
	F					2			1					3		
45-54 歲 Ano	M	1								1				2	5	
	F					1		2						3		
55-64 歲 Ano	M	1	2	1a)	2	1	4b)	1	2	1				15	18	
	F			1			1			1				3		
65-74 歲 Ano	M								1					1	5	
	F	1		1					2					4		
75+ 歲 Ano	M					1	1							2	2	
	F															
小計 Subtotal	M	3	3	2a)	2	6	5b)	3	5	4				33		
	F	1		3	1	3	3	2	3	2				18		
總數 TOTAL		4	3	5a)	3	9	8b)	5	8	6				51		

a)及b) 於08/05/2018及10/08/2018根據司法警察局提供之資料更新數據

Dados actualizados, em 08/05/2018 e 10/08/2018, em conformidade com as informações fornecidas pela PJ

2018年企圖自殺統計資料 MAPA DE PARASUICÍDIO 2018

按方法及性別統計之企圖自殺數目 PARASUICÍDIO SEGUNDO OS MÉTODOS E O SEXO																
方法 Métodos	月Mês	一月 Jan	二月 Fev	三月 Mar	四月 Abr	五月 Mai	六月 Jun	七月 Jul	八月 Ago	九月 Set	十月 Out	十一月 Nov	十二月 Dez	年 Ano	總數 Total	
燒炭 Queima de carvão	M						1							1	4	
	F					1				2				3		
自縊 Enforcamento	M														2	
	F			1						1				2		
跳樓 Precipitação	M	4			1	1				2				8	18	
	F	1			1	1	4	2	1					10		
服藥 Ingestão de droga	M			2		1	1	1						5	16	
	F		2		1	3	1		2	2				11		
割脈 Corte no Pulso	M	3		1			2		1	2				9	25	
	F	2	2	3		4	1	2	1	1				16		
其他 Outras	M	1	2	2	1	3	7		2					18	30	
	備註 Obs.	不詳	1跳海 1跳橋	1利器自 殘 1跳海	跳山坡	1不詳 2割頸	1跳海 1跳橋 2割頸 1割肚 1割大腿 1飲漂白 水		1不詳 1跳湖							
F		2	2			1		3	1	3				12		
備註 Obs.			1電線纏 頸 1不詳	1利器自 殘 1跳水塘		跳海		1跳水塘 1割頸 1石油氣	飲清潔 濟	1跳水塘 1跳橋 1不詳						
小計 Subtotal	M	8	2	5	2	5	11	1	3	4				41		
	F	3	6	6	2	10	6	7	5	9				54		
總數 TOTAL		11	8	11	4	15	17	8	8	13				95		

按歲組及性別統計之企圖自殺數目 PARASUICÍDIOS SEGUNDO O GRUPO ETÁRIO E O SEXO																
歲組 Grupo etário	月Mês	一月 Jan	二月 Fev	三月 Mar	四月 Abr	五月 Mai	六月 Jun	七月 Jul	八月 Ago	九月 Set	十月 Out	十一月 Nov	十二月 Dez	年 Ano	總數 Total	
5-14 歲 Ano	M															
	F															
15-24 歲 Ano	M	1	1			1	4			1				8	17	
	F			2		5	1		1					9		
25-34 歲 Ano	M	2		1	1	2	3		1					10	27	
	F	1	2			4	4	2	2	2				17		
35-44 歲 Ano	M	3	1	1		1	2	1	1	2				12	24	
	F	1	3	2	2		1	1		2				12		
45-54 歲 Ano	M	1		1	1	1								4	10	
	F		1	1		1				3				6		
55-64 歲 Ano	M	1		2			2		1	1				7	12	
	F	1						1	2	1				5		
65-74 歲 Ano	M														1	
	F							1						1		
75+ 歲 Ano	M														4	
	F			1				2		1				4		
小計 Subtotal	M	8	2	5	2	5	11	1	3	4				41		
	F	3	6	6	2	10	6	7	5	9				54		
總數 TOTAL		11	8	11	4	15	17	8	8	13				95		

2018年每月拘留中心進出情況
Movimento de entrada /saída por mês do Centro de Detenção do ano 2018

月份 Meses	上月結餘 Saldo anterior		進入 Entrada		離開 Saída		現存 Existência	
	男 M	女 F	男 M	女 F	男 M	女 F	男 M	女 F
一月 JAN	5	7	11	14	10	17	6	4
	12		25		27		10	
二月 FEV	6	4	16	9	15	10	7	3
	10		25		25		10	
三月 a) MAR	7	3	16	13	15	10	8	6
	10		29		25		14	
四月 a) APR	8	6	13	6	8	7	13	5
	14		19		15		18	
五月 MAI	13	5	13	11	16	9	10	7
	18		24		25		17	
六月 JUN	10	7	11	4	20	10	1	1
	17		15		30		2	
七月 JUL	1	1	21	12	13	9	9	4
	2		33		22		13	
八月 AGO	9	4	5	7	10	7	4	4
	13		12		17		8	
九月 SET	4	4	13	6	8	6	9	4
	8		19		14		13	
十月 OUT								
十一月 NOV								
十二月 DEZ								
總數 TOTAL			119	82	115	85		
			201		200			

a) 於12/07/2018 根據出入境事務廳提供之資料更新數據

Dados actualizados, em 12/07/2018, em conformidade com as informações fornecidas pelo Serviço de Migração

內地居民在逗留澳門期間的情況
Situação de residentes do iRPC na RAEM

Situação de residentes do iRPC na RAEM de Jan a Set do ano 2018

1. Movimento de residentes do iRPC nas Fronteiras entradas e saídas e Situação de indivíduos com excesso de permanência do iRPC : (Anexo 1)

No período acima referido, foram registados **36,219,740** residentes entradas em Macau . Incluindo vistantes **18,216,799** ; estudantes **535,715** ; T.I./TNR **17,335,978** ; familiares de TNR **5,641** e titulo especial de permanencia **125,607**.

8,945,816 visitantes do **Visto Individual**.

Por outro lado, foram registados **19,358** visitantes por excesso de permanência do iRPC, incluindo **2,609** visitantes do **Visto Individual** e **473** imigrantes ilegais.

2. Situação de infracção penal cometida por residentes do iRPC na RAEM : (Anexo 2)

Foram registados **3,167** indivíduos envolvidos em **2,260** casos, dos quais **421** turistas do **Visto Individual** envolvidos em **354** casos, o que representou **4.7/100,000** dos turistas do Visto Individual totais.

Tipo de crimes

Dos **2,260** casos de crimes, cometidas por residente do iRPC, os mais frequentes foram o furto, o consumo de estupefacientes e a usura. Por outro lado, os crimes ligados aos documentos e dados de identificação também ocuparam uma grande parte dos casos globais, incluindo **167** casos de uso ou detenção de documentos falsificados, **25** casos de uso de documento de identificação alheio, **68** casos de uso de declaração falsificada e **180** casos de desobediência de ordem de expulsão para entrar novamente na RAEM.

3. Situação das outras infracções não penais cometidas por residentes do iRPC na RAEM : (Anexo 3)

De Jan a Set do ano 2018, registou-se **1,794** residentes do iRPC que cometeram outras infracções não penais na RAEM, dos quais **208** turistas do **Visto Individual**, o que representou **2.3/100,000** dos turistas do Visto Individual totais.

Suspeita em actividade de prostituição

Foram encontradas **746*** mulheres do iRPC suspeitas em actividades de prostituição, incluindo **207** titulares do Passaporte Chinês, **543** titulares do Salvo Conduto (dos quais **41** turistas do **Visto Individual**) .

Obs: * 4 pessoas possuíam dois documentos (passaporte e Salvo Conduto).

Trabalhadores ilegais

Foram encontrados **124** trabalhadores ilegais, incluindo **26** turistas do **Visto Individual**. Os ofícios mais vulgares são os relacionados com a construção/obras de decoração e restauração.

Vendilhão / adelo e Exploração Caridade

Foram encontrados respectivamente **14** e **3** turistas em actividades relacionadas com a vendilhão/adelo e exploração Caridade.

Actividades de animador/corrector de Jogo

Foram encontrados **425** residentes do iRPC em actividades de animador/corrector de Jogo nos casinos de Macau, incluindo **67** titulares do **Visto Individual**.

Outras infracções

482 turistas praticaram outras actividades que não correspondem a de turista nomeadamente massagem ilegal e suspeita em controlo de prostituição, incluindo **74** titulares do **Visto Individual**.

4. Situação de residentes do iRPC vítimas de crimes na RAEM : (Anexo 4)

No período acima referido, registou-se **3,269** residentes do iRPC vítimas de crimes na RAEM tais como crimes de ofensa física, furto por carteirista, outros furtos, roubo e usura. Os locais de maior incidência criminal são os postos fronteiriços, pontos turísticos e casinos.

(附件 Anexo 1)

2018年與2017年1至9內地居民出入境之情況

Situação de residentes do iRPC entradas e saídas de Jan a Set do ano 2018 e 2017

年份 Ano	2018年1至9月 Jan a Set do ano 2018		2017年1至9月 Jan a Set do ano 2017		變化 Var.	
	入境 Entrada	出境 Saída	入境 Entrada	出境 Saída	入境 Entrada	出境 Saída
訪澳旅客 Visitante	18 216 799	18 199 997	16 083 400	16 073 905	+2 133 399	+2 126 092
外地學生 Estudantes Estrangeiros	535 715	541 974	461 876	469 254	+ 73 839	+ 72 720
外地僱員 T.I./TNR	17 335 978	17 343 948	16 779 866	16 784 217	+ 556 112	+ 559 731
外地僱員家屬 Familiar de TNR	5 641	5 610	5 317	5 280	+ 324	+ 330
特別逗留證 Titulo Especial de Permanencia	125 607	128 077	106 844	109 551	+ 18 763	+ 18 526
總數 TOTAL	36 219 740	36 219 606	33 437 303	33 442 207	+2 782 437	+2 777 399

年份 Ano	2018年1至9月 Jan a Set do ano 2018		2017年1至9月 Jan a Set do ano 2017		變化 Var.	
	入境 Entrada	出境 Saída	入境 Entrada	出境 Saída	入境 Entrada	出境 Saída
護照 Passaporte	2 334 525	2 338 222	2 192 292	2 194 424	+ 142 233	+ 143 798
通行證 Salvo do Conduto	24 939 399	24 928 970	23 459 214	23 453 306	+1 480 185	+1 475 664
通行證 (個人遊) Salvo do Conduto (Visto Individual)	8 945 816	8 952 414	7 785 797	7 794 477	+1 160 019	+1 157 937
總數 TOTAL	36 219 740	36 219 606	33 437 303	33 442 207	+2 782 437	+2 777 399

2018年與2017年1至9月非法入境者及逾期逗留人士之情況

Situação de I.I. e Individuo c/excesso permanência do iRPC de Jan a Set do ano 2018 e 2017

非法概況 Situação de ilegal	二零一八年/ 九月 Set / 2018	二零一七年/ 九月 Set / 2017	變化 Var.	二零一八年/ 一月至九月 Jan a Set / 2018	二零一七年/ 一月至九月 Jan a Set / 2017	變化 Var.
1 非法入境者 Imigrante Ilegal	31	60	-29	473	663	-190
- 男性 Masc.	23	44	-21	380	496	-116
- 女性 Fem.	8	16	-8	93	167	-74

非法概況 Situação de ilegal	二零一八年/ 九月 Set / 2018	二零一七年/ 九月 Set / 2017	變化 Var.	二零一八年/ 一月至九月 Jan a Set / 2018	二零一七年/ 一月至九月 Jan a Set / 2017	變化 Var.
1 逾期逗留超過30天/其他證件 Exc. Perm. /Outros Doc. > 30 dias	27	31	-4	378	406	-28
- 男性 Masc.	17	25	-8	250	241	+9
- 女性 Fem.	10	6	+4	128	165	-37
2 逾期逗留不超過30天/其他證件 Com exc. perm. não superior a 30 dias /Outros Doc.	1645	1769	-124	16371	15913	+458
--2.1 已繳罰款 Pagamento de multa	1421	1508	-87	14094	13750	+344
- 男性 Masc.	898	961	-63	8809	8515	+294
- 女性 Fem.	523	547	-24	5285	5235	+50
--2.2 拒絕罰款 Não Pagamento de multa	224	261	-37	2277	2163	+114
- 男性 Masc.	138	150	-12	1415	1252	+163
- 女性 Fem.	86	111	-25	862	911	-49
3 逾期逗留超過30天/個人遊 Exc. Perm. / Visto Ind. > 30 dias	7	11	-4	110	128	-18
- 男性 Masc.	7	8	-1	66	71	-5
- 女性 Fem.	0	3	-3	44	57	-13
4 逾期逗留不超過30天/個人遊 Com exc. perm. não superior a 30 dias /Visto Ind.	279	266	+13	2499	2285	+214
--4.1 已繳罰款 Pagamento de multa	243	217	+26	2091	1877	+214
- 男性 Masc.	156	135	+21	1288	1130	+158
- 女性 Fem.	87	82	+5	803	474	+329
--4.2 拒絕罰款 Não Pagamento de multa	36	49	-13	408	408	0
- 男性 Masc.	26	31	-5	224	253	-29
- 女性 Fem.	10	18	-8	184	155	+29
逾期逗留總數 Total de Exc. Perm.	1958	2077	-119	19358	18732	+626

(附件 Anexo 2)

2018年與2017年1至9月內地居民涉及刑事犯罪情況

Situação de Infracção Penal cometidas por residents do iRPC de Jan a Set do ano 2018 e 2017

年份 Ano	2018年1至9月 Jan a Set do ano 2018						2017年1至9月 Jan a Set do ano 2017						變化 Var.					
	其他證件(不包括個人遊簽注) Outros Doc.(não inclui visto Indi.)		持通行証之“個人遊”簽注人士 Titulares de S.C. com “visto indi”.		總數 Total		其他證件(不包括個人遊簽注) Outros Doc.(não inclui visto Indi.)		持通行証之“個人遊”簽注人士 Titulares de S.C. com “visto indi”.		總數 Total		其他證件(不包括個人遊簽注) Outros Doc.(não inclui visto Indi.)		持通行証之“個人遊”簽注人士 Titulares de S.C. com “visto indi”.		總數 Total	
罪案種類 Tipo de Crimes	宗數 Caso	人數 Pessoa	宗數 Caso	人數 Pessoa	宗數 Caso	人數 Pessoa	宗數 Caso	人數 Pessoa	宗數 Caso	人數 Pessoa	宗數 Caso	人數 Pessoa	宗數 Caso	人數 Pessoa	宗數 Caso	人數 Pessoa	宗數 Caso	人數 Pessoa
盜竊 Furto	241	292	36	38	277	330	269	332	42	50	311	382	-28	-40	-6	-12	-34	-52
搶劫 Roubo	19	25	6	6	25	31	32	52			32	52	-13	-27	+6	+6	-7	-21
謀殺 Homicídio					0	0					0	0	0	0	0	0	0	0
縱火 Fogo posto	3	3			3	3	2	2			2	2	+1	+1	0	0	+1	+1
販賣麻醉品 Tráfico Estupef.	14	41	13	34	27	75	33	76	4	7	37	83	-19	-35	+9	+27	-10	-8
非法吸食麻醉品 Consumo Estupef.	8	24	8	9	16	33	18	34			18	34	-10	-10	+8	+9	-2	-1
暴利 Usura	272	470	52	60	324	530	243	379	11	12	254	391	+29	+91	+41	+48	+70	+139
剝奪他人行動自由 Sequestro	184	355	39	45	223	400	265	493	5	5	270	498	-81	-138	+34	+40	-47	-98
綁架 Rapto					0	0					0	0	0	0	0	0	0	0
詐騙 Burla	213	307	48	52	261	359	174	229	7	8	181	237	+39	+78	+41	+44	+80	+122
偽造文件 Falsif. Doc.	145	157	22	22	167	179	235	257	29	29	264	286	-90	-100	-7	-7	-97	-107
行使其他人證明文件 Uso Doc. Ident. Alheio	22	22	3	3	25	25	22	24			22	24	0	-2	+3	+3	+3	+1
作虛假之陳述及聲明 Fal.sif. Dep/Declaração	61	60	7	7	68	67	50	50	6	3	56	53	+11	+10	+1	+4	+12	+14
違令 Desobediência	176	184	4	4	180	188	301	303	3	3	304	306	-125	-119	+1	+1	-124	-118
協助 / 引誘 / 收容 / 僱用非法入境者 A.A.A. Emp. II	92	111	12	13	104	124	97	122	16	15	113	137	-5	-11	-4	-2	-9	-13
其他 Outros	456	695	104	128	560	823	503	767	77	85	580	852	-47	-72	+27	+43	-20	-29
合計 Total	1906	2746	354	421	2260	3167	2244	3120	200	217	2444	3337	-338	-374	+154	+204	-184	-170

(附件 Anexo 3)

2018年與2017年1至9月內地居民涉及其它非刑事違例情況

Situação de Infracção não Penal cometidas por residents do iRPC de Jan a Set do ano 2018 e 2017

年份 Ano	2018年1至9月 Jan a Set do ano 2018			2017年1至9月 Jan a Set do ano 2017			變化 Var.		
違例種類 (人數) Tipo de Infracções (pessoa)	其他證件(不 包括個人遊 簽注) Outros Doc.(n ão inclui visto Indi.).	持通行証之 “個人遊”簽 注人士 Titulares de S.C. com “visto indi”.	總數 Total	其他證件(不 包括個人遊 簽注) Outros Doc.(n ão inclui visto Indi.)	持通行証之 “個人遊”簽 注人士 Titulares de S.C. com “visto indi”.	總數 Total	其他證件(不 包括個人遊 簽注) Outros Doc.(n ão inclui visto Indi.)	持通行証之 “個人遊”簽 注人士 Titulares de S.C. com “visto indi”.	總數 Total
懷疑從事賣淫活 動 Suspeita em actividade de prostituição	705	41	746	809	86	895	-104	-45	-149
非法勞工 Trabalhadores Ilegais	98	26	124	112	23	135	-14	+3	-11
拾荒 Apanha de Lixo			0	3		3	-3	0	-3
非法擺賣 Vendilhão /adelo	14		14	9	2	11	+5	-2	+3
行乞 Exploração Caridade	3		3			0	+3	0	+3
疊碼 / 扒仔 Animador / Corrector de Jogo	358	67	425	510	106	616	-152	-39	-191
其他 Outros	408	74	482	98	16	114	+310	+58	+368
合計 Total	1 586	208	1 794	1 541	233	1 774	+45	-25	+20

(附件 Anexo 4)

2018年與2017年1至9月內地居民逗留澳門期間為罪案受害人情況

Situação de residents do iRPC vítimas de crimes em Macau de Jan a Set do ano 2018 e 2017

年份 Ano	2018年1至9月 Jan a Set do ano 2018					2017年1至9月 Jan a Set do ano 2017					變化 Var.				
	其他證件(不包括個人遊簽注) Outros Doc.(não inclui visto Indi.)		持通行証之“個人遊”簽注人士 Titulares de S.C. com “visto indi.”		合計 Total	其他證件(不包括個人遊簽注) Outros Doc.(não inclui visto Indi.)		持通行証之“個人遊”簽注人士 Titulares de S.C. com “visto indi.”		合計 Total	其他證件(不包括個人遊簽注) Outros Doc.(não inclui visto Indi.)		持通行証之“個人遊”簽注人士 Titulares de S.C. com “visto indi.”		合計 Total
	男 M	女 F	男 M	女 F		男 M	女 F	男 M	女 F		男 M	女 F	男 M	女 F	
謀殺 Homicídio					0					0	0	0	0	0	0
普通傷人 Ofensa simples	83	58	12	9	162	86	58	14	6	164	-3	0	-2	+3	-2
嚴重傷人 Ofensa grave					0	1			1	2	-1	0	0	-1	-2
恐嚇 Ameaça	4	3		2	9	6	2	1		9	-2	+1	-1	+2	0
剝奪他人行動自由罪 Sequestro	155	52	17	6	230	272	70	11	3	356	-117	-18	+6	+3	-126
綁架 Rapto					0					0	0	0	0	0	0
強姦 Violação		9		1	10		9		2	11	0	0	0	-1	-1
淫媒 Lenocínio		21		3	24		38		2	40	0	-17	0	+1	-16
雜項盜竊 Furto	202	118	42	20	382	174	87	25	8	294	+28	+31	+17	+12	+88
被扒手偷竊 Furto por carteirista	169	133	48	65	415	178	139	22	64	403	-9	-6	+26	+1	+12
搶劫 Roubo	13	14	1	2	30	14	17	4	2	37	-1	-3	-3	0	-7
毀損 Dano	21	6			27	36	5		3	44	-15	+1	0	-3	-17
信用之濫用 Abuso de confiança	57	11	7	2	77	32	18	3	2	55	+25	-7	+4	0	+22
行騙 Burla	232	137	29	28	426	146	102	24	13	285	+86	+35	+5	+15	+141
勒索 Extorsão	7	4		1	12	13	5	1	1	20	-6	-1	-1	0	-8
暴利 Usura	246	82	38	8	374	211	68	6	3	288	+35	+14	+32	+5	+86
其他 Outros	454	322	164	151	1091	361	212	105	90	768	+93	+110	+59	+61	+323
合計 Total	1643	970	358	298	3269	1530	830	216	200	2776	+113	+140	+142	+98	+493

香港居民在逗留澳門期間違法情況
Crimes cometidos por residentes HKSAR

2018年與2017年同期涉及香港居民逗留澳門期間違法情況
 Crimes cometidos por residentes de Hong Kong (Ocorrência em Macau)
 do ano 2018 e do mesmo período no ano de 2017

罪案類別 Tipo de crime	2018年(1-9月) Jan-Set de 2018				2017年(1-9月) Jan-Set de 2017				變化 Var.			
	宗數 Caso	男 M	女 F	人數 Pe.	宗數 Caso	男 M	女 F	人數 Pe.	宗數 Caso	男 M	女 F	人數 Pe.
盜竊 Furto	10	7	3	10	16	8	10	18	-6	-1	-7	-8
搶劫 Roubo	2	2		2	1	1		1	+1	+1	0	+1
普通傷害身體完整性 Ofensa simples à integridade física	23	22	7	29	17	13	5	18	+6	+9	+2	+11
縱火 Fogo Posto					1	1		1	-1	-1	0	-1
販賣麻醉品 Tráfico Estupef	40	48	7	55	16	19	3	22	+24	+29	+4	+33
非法吸食麻醉品 Consumo Estupef	4	5	1	6	9	6	5	11	-5	-1	-4	-5
暴利 Usura	9	11	1	12	14	12	3	15	-5	-1	-2	-3
剝奪他人行動自由 Sequestro									0	0	0	0
將假貨幣轉手 Passagem de moeda falsa	3		3	3	6	4	2	6	-3	-4	+1	-3
詐騙 Burla	28	28	7	35	24	23	4	27	+4	+5	+3	+8
偽造文件 Falsif.Doc	7	6	1	7	13	10	3	13	-6	-4	-2	-6
行使其他人證明文件 Uso Doc.Ident.Alheio									0	0	0	0
作虛假之陳述及聲明 Falsif. Dep./Dec.	2	1	1	2	3	3		3	-1	-2	+1	-1
違令 Desobediência	6	5	1	6	18	14	4	18	-12	-9	-3	-12
協助，引誘，收容，僱用非法移民 Ali. Aux. Acolh. e Emprego Imig. Illegal	4	4		4	5	5	4	9	-1	-1	-4	-5
其他 Outros	57	57	12	69	59	50	11	61	-2	+7	+1	+8
總數 Total	195	196	44	240	202	169	54	223	-7	+27	-10	+17