

**保安司司長向傳媒發佈 2018 年上半年
罪案情況**

**Balanço da Criminalidade do
1º semestre de 2018 apresentado pelo
Secretário para a Segurança aos OCS**

保安司司長交給傳媒的文件

**Documentos a fornecer aos OCS durante
a conferência do Sec. para a Segurança**

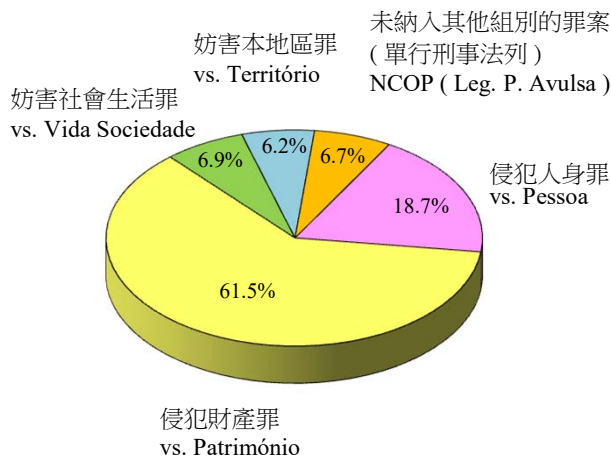
總結2018年上半年罪案情況

Balço da criminalidade do 1º semestre e sua comparação entre 2017-2018

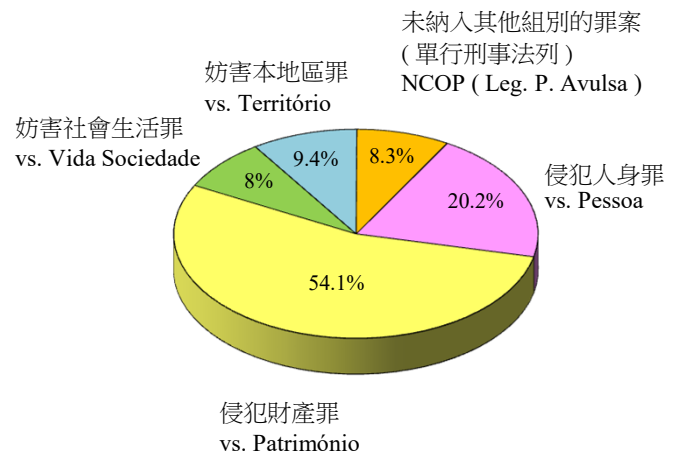
1. 整體犯罪活動 Actividade delituosa em geral

年份 Ano	侵犯人身罪 Crimes contra a Pessoa	侵犯財產罪 Crimes contra o Património	妨害社會生活罪 Crimes contra a Vida em Soc.	妨害本地區罪 Crimes contra o Território	未納入其他組別的罪案 (單行刑事法列) Crimes não classificados em outra parte (Legislação Penal Avulsa)	整體犯罪 Actividade Delituosa em Geral
2018年上半年 1º Sem. de 2018	1333	4372	494	442	475	7116
2017年上半年 1º Sem. de 2017	1397	3751	554	650	573	6925
變化 / 百分比 Var. / %	↓ 64 / 4.6 %	↑ 621 / 16.6 %	↓ 60 / 10.8 %	↓ 208 / 32 %	↓ 98 / 17.1 %	↑ 191 / 2.8 %

2018年上半年 / 1º Sem. de 2018



2017年上半年 / 1º Sem. de 2017



2. 暴力犯罪 Criminalidade violenta

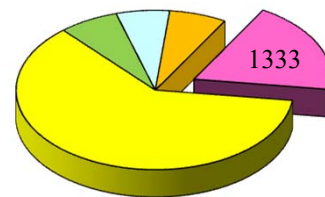
	2018年上半年 1º Sem. de 2018	2017年上半年 1º Sem. de 2017	變化 Variação
暴力犯罪 Criminalidade violenta	298	396	↓ 98 / 24.7 %
其他侵害身體完整性罪 Outros crimes contra a integridade física	3	0	↑ 3 / a)
對兒童之性侵犯 Abuso sexual de criança	11	9	↑ 2 / 22.2 %
強姦 Violação	13	11	↑ 2 / 18.2 %
謀殺 Homicídio	1	0	↑ 1 / a)
其他侵犯生命罪 Outros crimes contra a vida	1	0	↑ 1 / a)
嚴重傷害身體完整性 Ofensa grave à int. física	4	3	↑ 1 / 33.3 %
剝奪他人行動自由罪 Sequestro	144	231	↓ 87 / 37.7 %
販賣及出售毒品 Tráfico e venda de drogas	62	72	↓ 10 / 13.9 %
搶劫 Roubo	34	43	↓ 9 / 20.9 %
縱火 Fogo posto	25	27	↓ 2 / 7.4 %

a) 不適用 Não adptável

3. 侵犯人身罪 Crimes contra a pessoa

2018年上半年 1º Sem. de 2018	2017年上半年 1º Sem. de 2017	變化 Variação
1333	1397	↓ 64 / 4.6 %

侵犯人身罪
vs. Pessoa



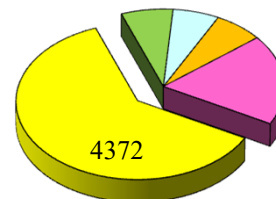
	2018年上半年 1º Sem. de 2018	2017年上半年 1º Sem. de 2017	變化 Variação		2018年上半年 1º Sem. de 2018	2017年上半年 1º Sem. de 2017	變化 Variação
強姦 Violação	13	11	↑ 2 / 18.2 %	剝奪他人行動自由罪 Sequestro	144	231	↓ 87 / 37.7 %
恐嚇 Ameaça	81	79	↑ 2 / 2.5 %	普通傷害身體完整性 Ofensa simp. à int. física	774	839	↓ 65 / 7.7 %
對兒童之性侵犯 Abuso sexual de criança	11	9	↑ 2 / 22.2 %	侮辱 Injúria	58	77	↓ 19 / 24.7 %
謀殺 Homicídio	1	0	↑ 1 / a)				
嚴重傷害身體完整性 Ofensa grave à int. física	4	3	↑ 1 / 33.3 %				

a) 不適用 Não adptável

4. 侵犯財產罪 Crimes contra o Património

2018年上半年 1º Sem. de 2018	2017年上半年 1º Sem. de 2017	變化 Variação
4372	3751	↑ 621 / 16.6 %

侵犯財產罪
vs. Património

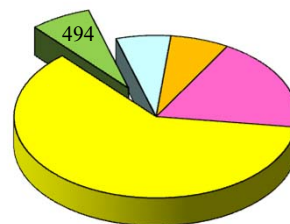


	2018年上半年 1º Sem. de 2018	2017年上半年 1º Sem. de 2017	變化 Variação		2018年上半年 1º Sem. de 2018	2017年上半年 1º Sem. de 2017	變化 Variação
被扒手盜竊 Furto por carteirista	683	576	↑ 107 / 18.6 %	盜用重型/輕型電單車 Furto de uso de moto/ciclomotor	54	74	↓ 20 / 27 %
詐騙 Burla	514	431	↑ 83 / 19.3 %	盜用車輛 Furto de uso de viatura	3	12	↓ 9 / 75 %
暴利 Usura	261	185	↑ 76 / 41.1 %	搶劫(總數) Roubo (Total)	34	43	↓ 9 / 20.9 %
盜竊(總數) Furto (Total)	1521	1507	↑ 14 / 0.9 %	勒索 Extorsão	29	32	↓ 3 / 9.4 %
爆竊寓所 Furto por AECF em residência	31	23	↑ 8 / 34.8 %				

5. 妨害社會生活罪 Crimes contra a Vida em Sociedade

2018年上半年 1º Sem. de 2018	2017年上半年 1º Sem. de 2017	變化 Variação
494	554	↓ 60 / 10.8 %

妨害社會生活罪
vs. Vida em Sociedade

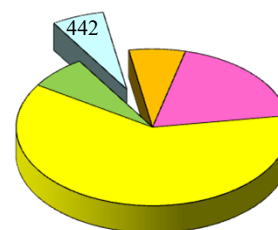


	2018年上半年 1º Sem. de 2018	2017年上半年 1º Sem. de 2017	變化 Variação
偽造文件 Falsificação de documento	268	263	↑ 5 / 1.9 %
行使他人證件 Uso de doc. de ident. Alheio	23	22	↑ 1 / 4.5 %
將假貨幣轉手 Passagem de moeda falsa	103	165	↓ 62 / 37.6 %
縱火 Fogo posto	25	27	↓ 2 / 7.4 %

6. 妨害本地區罪 Crimes contra o Território

2018年上半年 1º Sem. de 2018	2017年上半年 1º Sem. de 2017	變化 Variação
442	650	↓ 208 / 32 %

妨害本地區罪
vs. Território



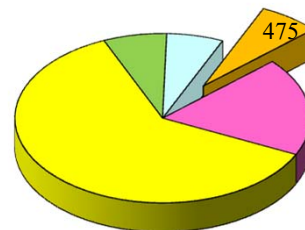
	2018年上半年 1º Sem. de 2018	2017年上半年 1º Sem. de 2017	變化 Variação
作虛假聲明 Falsa declaração	122	81	↑ 41 / 50.6 %
違令 Desobediência	287	533	↓ 246 / 46.2 %

7. 未納入其他組別的罪案 (單行刑事法例)

Crimes não classificados em outra parte (Legislação Penal Avulsa)

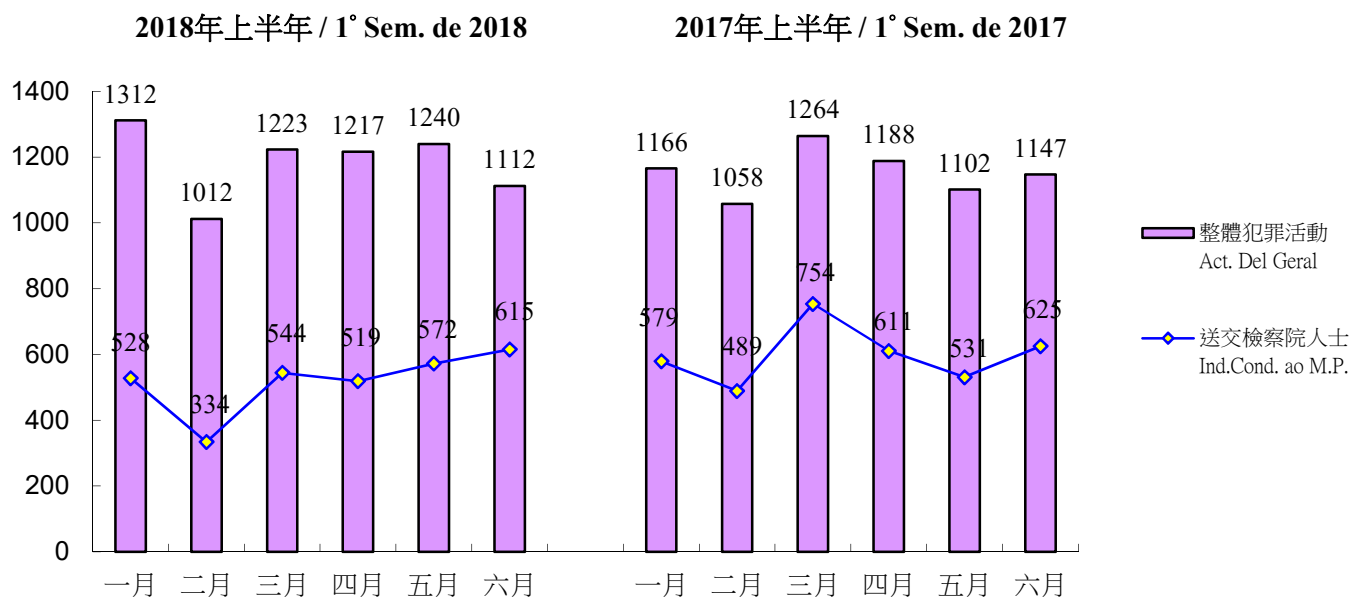
未納入其他組別的罪案 (單行刑事法例)
NCOP (Leg. P. Avulsa)

2018年上半年 1º Sem. de 2018	2017年上半年 1º Sem. de 2017	變化 Variação
475	573	↓ 98 / 17.1 %



	2018年上半年 1º Sem. de 2018	2017年上半年 1º Sem. de 2017	變化 Variação
引誘協助收容僱用非法入境者 Ali. Aux. Acolh. Emp. à I.I.	162	185	↓ 23 / 12.4 %
吸食麻醉品 Consumo estupefacientes	27	41	↓ 14 / 34.1 %
販賣及出售毒品 Tráfico e venda de drogas	62	72	↓ 10 / 13.9 %

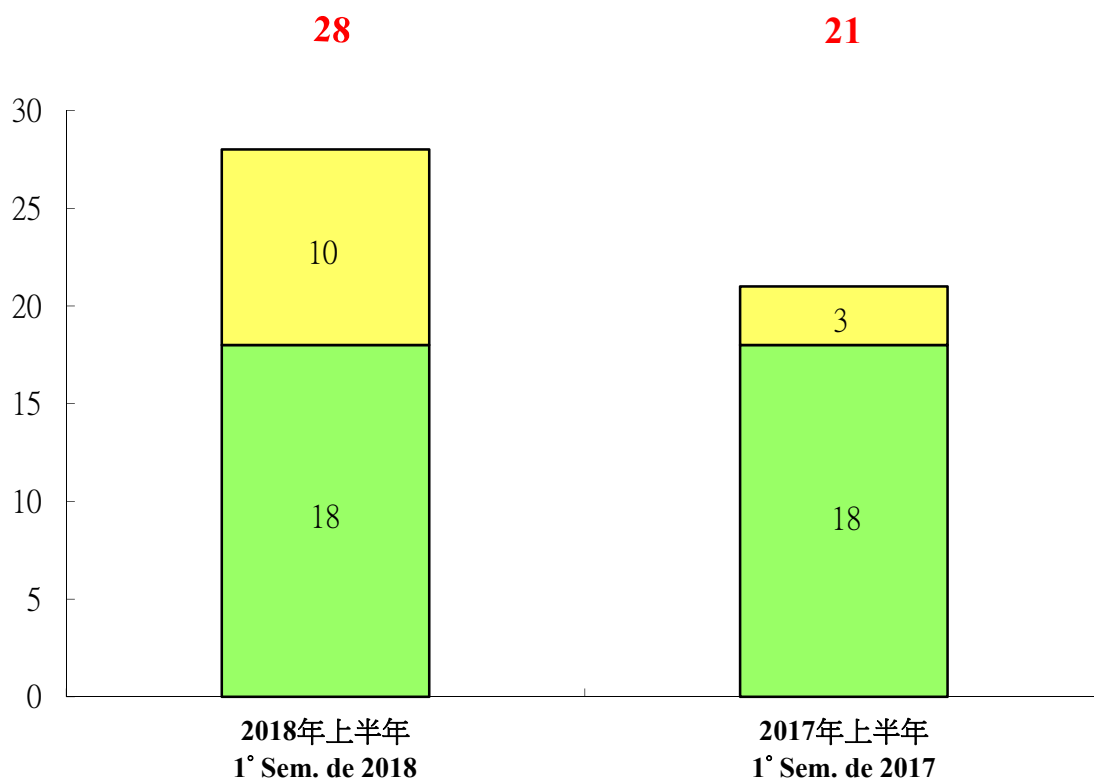
8. 送交檢察院的人士 Individuos conduzidos ao Ministério Público



	2018年上半年 1º Sem. de 2018	2017年上半年 1º Sem. de 2017	變化 Variação
送交檢察院的人士 Indivíduos conduzidos ao Ministério Público	3112	3589	↓ 477 / 13.3 %

9. 青少年犯罪 Delinquência juvenil

	2018年上半年 1º Sem. de 2018	2017年上半年 1º Sem. de 2017	變化 Variação
已移交檢察院的案件 Casos remetidos ao M.ºP.º	10	3	↑ 7 / 233.3 %
未移交檢察院的案件 Casos não remetidos ao M.ºP.º	18	18	0
總數 Total	28	21	↑ 7 / 33.3 %



涉及之青年人之性別 Sexo dos jovens envolvidos

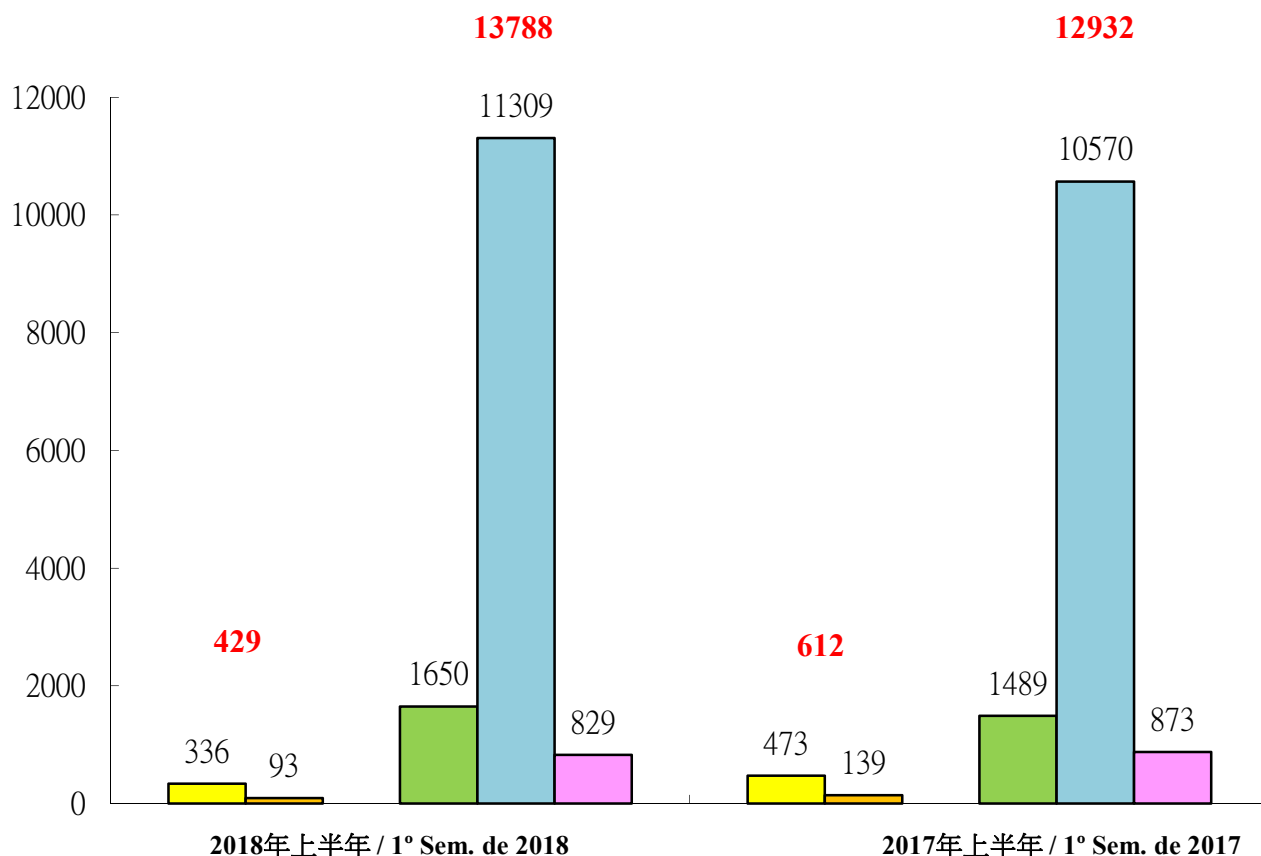
	2018年上半年 1º Sem. de 2018	2017年上半年 1º Sem. de 2017	變化 Variação
男性 Masculino	42	21	↑ 21 / 100 %
女性 Feminino	8	1	↑ 7 / 700 %
總數 Total	50	22	↑ 28 / 127.3 %

10. 非法入境者及逾期逗留人士

Imigrante ilegal e excesso de permanência

非法入境者 Imigrante ilegal	2018年上半年 1º Sem. de 2018	2017年上半年 1º Sem. de 2017	變化 Variação
中國內地非法入境者 I.I. da China Continental	336	473	↓ 137 / 29 %
其他國籍非法入境者 I.I. da outra nacionalidade	93	139	↓ 46 / 33.1%
總數 Total	429	612	↓ 183 / 29.9 %

逾期逗留人士 Excesso de permanência	2018年上半年 1º Sem. de 2018	2017年上半年 1º Sem. de 2017	變化 Variação
中國內地逾期逗留人士 Indivíduo c/excesso permanência da China Continental	12959	12059	↑ 900 / 7.5 %
- 個人遊簽注 Visto individual	1650	1489	↑ 161 / 10.8 %
- 其他證件/簽注 Outro doc / visto	11309	10570	↑ 739 / 7 %
其他國籍逾期逗留人士 Indivíduo c/excesso permanência da outra nacionalidade	829	873	↓ 44 / 5 %
總數 Total	13788	12932	↑ 856 / 6.6 %



ÍNDICE

1. Resumo da criminalidade do 1º semestre do ano 2018	P. 1 - 2
(Anexo)	P. 3 - 4
2. Alguns crimes em destaque	
● Homicídio	P. 5
● Fogo Posto	P. 6
● Roubo	P. 6
● Furto	P. 7
● Burla	P. 8
● Extorsão	P. 9
● Desobediência	P. 9
● Emprego Ilegal	P. 10
● Passagem moeda falsa.....	P. 11
● Delinquência Juvenil	P. 12 - 13
● Indivíduo c/excesso de permanência.....	P. 14
● Suicídio e tentativa de suicídio.....	P. 15 - 16
● Movimento de entrada / saída do Centro de Detenção.....	P. 17
3. Situação de residentes do iRPC na RAEM	
● Movimento de Entrada/Saída.....	P. 18
● Excesso permanência.....	P. 18
● Crimes cometido por residente do iRPC	P. 18 - 19
● Infracções dos residentes do iRPC	P. 19 - 20
● Vítimas residentes do iRPC	P. 20
(Anexo)	P. 21 - 25
4. Crimes cometidos por residentes HKSAR	P. 26

總結 2018 年上半年之罪案情況
Resumo da criminalidade do 1º Sem.
do ano 2018

BALANÇO DA CRIMINALIDADE DO 1º SEMESTRE DO ANO 2018

1. A Actividade Delituosa Geral do 1º Semestre do ano 2018.

Foram registadas pelas polícias 7116 ocorrências de delitos o que traduz um aumento de 191 casos, (+2,8%) em relação ao período homólogo do ano 2017 . (7116 vs 6925)

As variações verificadas foram as seguintes :

CRIME CONTRA A PESSOA : REDUÇÃO de 64 casos /-4,6% (1333 vs 1397)

CRIME CONTRA O PATRIMÓNIO : AUMENTO de 621 casos /+16,6% (4372 vs 3751)

CRIME CONTRA A VIDA EM SOCIEDADE : REDUÇÃO de 60 casos /-10,8% (494 vs 554)

CRIME CONTRA O TERRITÓRIO : REDUÇÃO de 208 casos /-32% (442 vs 650)

CRIME NÃO CLAS. EM OUTROS GRUPOS : REDUÇÃO de 98 casos /-17,1% (475 vs 573)

2. Criminalidade Violenta : Foram registadas do 1º Semestre do ano 2018 , 298 ocorrências de delitos violentos quando comparado com o período homólogo do ano 2017 (298 vs 396) o que traduz uma redução de 98 casos (-24,7%) .

De salientar as variações constatadas nos seguintes crimes violentos :

- Homicídio – Registado 1 caso vs 0 caso/2017 (aumento de 1 caso) ;
- Roubo – Registados 34 casos vs 43 casos/2017 (redução de 9 casos , -20,9 %) ;
- Incêndios, explosões e outras condutas especialmente perigosas – Registados 25 casos vs 27 casos /2017 (redução de 2 casos , -7,4 %) ;
- Tráfico e venda de drogas – Registados 62 casos vs 72 casos/2017 (redução de 10 casos , -13,9%)

3. Grupo de crimes contra a pessoa : Foram registadas durante o período em apreço 1333 ocorrências de delitos enquanto que em igual período o ano anterior foram 1397 delitos (redução de 64 casos , -4,6 %). As variações numéricas em destaque entre os dois periodos foram :

- **Ofensa Simples à Intergridade Física** : redução de 65 casos (774 vs 839) ;
- **Ofensa Graves à Intergridade Física** : aumento de 1 caso (4 vs 3) ;
- **Rapto** : igual de caso (0 vs 0) ;
- **Sequestro** : redução de 87 casos (144 vs 231) ;
- **Violação** : aumento de 2 casos (13 vs 11) ;
- **Abuso Sexual de Criança** : aumento de 2 casos (11 vs 9) ;
- **Ameaça** : aumento de 2 casos (81 vs 79) .

4. Grupo de crimes contra o Património : Foram registadas no total 4372 ocorrências de delitos enquanto que em igual período de 2017 registaram-se 3751 casos (aumento de 621 casos , +16,6%). As variações numéricas em destaque foram :

- **Roubo** : redução de 9 casos (34 vs 43) ;
- **Furtos** : aumento de 14 casos (1521 vs 1507) ;
 - aumento de 107 casos de Furto por carteirista (683 vs 576) ;
 - aumento de 8 casos de Furto por arrombamento em residência (31 vs 23) ;
 - aumento de 4 casos de Furto por arrombamento em est. comercial (7 vs 3) ;
- **Extorsão** : redução de 3 casos (29 vs 32) ;
- **Usura** : aumento de 76 casos (261 vs 185) ;
- **Cheque sem provisão** : redução de 7 casos (15 vs 22) ;
- **Dano** : redução de 64 casos (528 vs 592) ;
- **Burla** : aumento de 83 casos (514 vs 431) .
- **Apropriação ilegítima** : aumento de 532 casos (1357 vs 825) .

5. **Grupo de crimes contra a Vida em Sociedade** : Foram registados , no período em apreço , **494** delitos enquanto que em igual período do ano transacto registaram-se **554** casos (redução de 60 casos / -10,8%). As variações numéricas em destaque foram :
- **Falsificação de documento** : aumento de 5 casos (268 vs 263) ;
 - **Uso de documento de identificação alheio** : aumento de 1 caso (23 vs 22);
 - **Fogo Posto**: redução de 2 casos (25 vs 27);
 - **Passagem de moeda falsa** : redução de 62 casos (103 vs 165).
6. **Grupo de crimes contra o Território** : Foram registados **442** delitos enquanto que em igual período do ano 2017 foram **650** casos (redução de 208 casos / -32%). As variações em destaque foram :
- **Desobediência** : redução de 246 casos (287 vs 533) ;
 - **Falsa Declaração** : aumento de 41 casos (122 vs 81).
7. **Grupo de crimes não classificados em outra parte (legislação penal avulsa)** : Foram registados durante o ano em apreço , **475** delitos deste grupo enquanto que em igual período do ano 2017 foram registados **573** casos (redução de 98 casos/ -17,1%). As variações em destaque foram :
- **Aliciamento/auxílio/acolhimento/emprego de I.I.** : redução de 23 casos (162 vs 185) ;
 - **Tráfico e venda de drogas** : redução de 10 casos (62 vs 72);
 - **Consumo de drogas** : redução de 14 casos (27 vs 41).
8. **Indivíduos conduzidos ao Ministério público** : As polícias nas acções de serviço policial urbano e nas acções de investigação deteram e enviaram ao Ministério Público **3112** indivíduos por cometimento de crimes punidos com pena de prisão enquanto que em igual período de 2017 foram enviados **3589** indivíduos (redução de 477 pessoas / -13,3%).
9. **Delinquência Juvenil** : Foram registados nas polícias **28** delitos protagonizados por menores enquanto que em igual período do ano 2017 foram registados **21** casos (aumento de 7 casos/+33,3%). Nestes delitos estavam envolvidos **50** jovens menores e no ano 2017 estavam envolvidos **22** jovens menores (aumento de 28 pessoas/+127,3%).
10. **Imigração Ilegal** : No âmbito do combate da imigração clandestina na RAEM , as FSSM continuaram as acções de fiscalização da permanência dos ilegais , junto dos postos fronteiriços, em situação de clandestinidade distribuídas pelas diferentes modalidades :
- Imigrante ilegal** : foram registados **429** imigrantes ilegais enquanto que no ano 2017 registaram-se **612** imigrantes ilegais (redução de 183 imigrantes ilegais /-29,9%).
- **I.I. do iR.P.C.** : 336 pessoas vs 473 pessoas/2017 (-137 pessoas)
 - **I.I. da outra nacionalidade** : 93 pessoas vs 139 pessoas/2017 (-46 pessoas)
- Indivíduo c/excesso permanência** : foram registados **13788** indivíduos com excesso permanência enquanto que no ano 2017 registaram-se **12932** indivíduos (aumento de 856 indivíduos /+6,6%).
- **Indivíduo c/excesso permanência do iR.P.C.** : 12959 pessoas vs 12059 pessoas/2017 (+900 pessoas)
 - visto individual : 1650 pessoas vs 1489 pessoas/2017 (+161 pessoas)
 - outro doc/ visto : 11309 pessoas vs 10570 pessoas/2017 (+739 pessoas)
 - **Indivíduo c/excesso permanência da outra nacionalidade** : 829 pessoas vs 873 pessoas/2017 (-44 pessoas)

總結 2018 年 1 月至 6 月之罪案及其與 2017 年同期之比較

Balço da criminalidade de Jan-Jun e sua comparação entre 2017-2018

2018

01月 02月 03月 04月 05月 06月 07月 08月 09月 10月 11月 12月 2018 2017 變化 百分比
(01-06月) (01-06月) Variação %
Jan Fev Mar Abr Mai Jun Jul Ago Set Out Nov Dez (Jan-Jun) (Jan-Jun)

2018	01月	02月	03月	04月	05月	06月	07月	08月	09月	10月	11月	12月	2018 (01-06月)	2017 (01-06月)	變化 Variação	百分比 %
	Jan	Fev	Mar	Abr	Mai	Jun	Jul	Ago	Set	Out	Nov	Dez	(Jan-Jun)	(Jan-Jun)		
整體犯罪活動 Act. delituosa geral	1312	1012	1223	1217	1240	1112							7116	6925	+191	+2.8
I 侵犯人身罪 Crimes contra a pessoa	237	178	216	236	246	220							1333	1397	-64	-4.6
謀殺 (案件/受害者) Homicídio (caso/vítima)	0	0	0	1/1	0	0							1/1	0	+1/+1	a)
普通傷害身體完整性 Ofensa simp. à int. física	144	122	126	132	132	118							774	839	-65	-7.7
嚴重傷害身體完整性 Ofensa grave à int. física	0	0	0	2	1	1							4	3	+1	+33.3
剝奪他人行動自由罪 Sequestro	29	8	24	33	27	23							144	231	-87	-37.7
綁架 Rapto	0	0	0	0	0	0							0	0	0	0
強姦 Violação	3	1	2	3	3	1							13	11	+2	+18.2
對兒童之性侵犯 Abuso sexual de criança	2	1	0	0	7	1							11	9	+2	+22.2
恐嚇 Ameaça	18	15	8	13	18	9							81	79	+2	+2.5
侮辱 Injúria	13	7	11	7	6	14							58	77	-19	-24.7
其他 Outros	28	24	45	45	52	53							247	148	+99	+66.9
II 侵犯財產罪 Crimes contra o Património	838	662	758	753	708	653							4372	3751	+621	+16.6
盜竊 (總數) Furto (Total)	329	284	276	218	218	196							1521	1507	+14	+0.9
車輛內盜竊 Furto em viatura	13	3	10	14	13	5							58	62	-4	-6.5
盜用重型/輕型電單車 Furto de uso de moto/ciclomotor	10	10	13	11	6	4							54	74	-20	-27
盜用車輛 Furto de uso de viatura	1	0	1	0	1	0							3	12	-9	-75
被扒手盜竊 Furto por carteirista	186	138	123	83	77	76							683	576	+107	+18.6
爆竊寓所 Furto por AECF em residência	3	7	10	4	3	4							31	23	+8	+34.8
爆竊商業場所 Furto por AECF em est. comercial	1	1	1	0	0	4							7	3	+4	+133.3
其他盜竊 Outros furtos	115	125	118	106	118	103							685	757	-72	-9.5
搶劫 (總數) Roubo (Total)	13	4	6	3	3	5							34	43	-9	-20.9
寓所內搶劫 Roubo em residência	1	2	0	0	0	0							3	2	+1	+50
在街道或公共道路搶劫 Roubo em via ou caminho público	1	0	1	2	2	1							7	24	-17	-70.8
其他搶劫 Outros roubos	11	2	5	1	1	4							24	17	+7	+41.2
勒索 Extorsão	2	3	7	5	3	9							29	32	-3	-9.4
暴利 Usura	53	20	34	62	48	44							261	185	+76	+41.1
毀損 Dano	99	51	93	107	92	86							528	592	-64	-10.8
詐騙 Burla	102	54	75	89	100	94							514	431	+83	+19.3
空頭支票 Cheque sem provisão	1	1	2	5	1	5							15	22	-7	-31.8
其他 Outros	239	245	265	264	243	214							1470	939	+531	+56.5

2018年上半年之罪案情況

Criminalidade do 1º Sem. do ano 2018

總結 2018 年 1 月至 6 月之罪案及其與 2017 年同期之比較

Balço da criminalidade de Jan-Jun e sua comparação entre 2017-2018

2018

01月 02月 03月 04月 05月 06月 07月 8月 9月 10月 11月 12月 2018 2017 變化 百分比
 Jan Fev Mar Abr Mai Jun Jul Ago Set Out Nov Dez (01-06月) (01-06月) Variação %

	01月	02月	03月	04月	05月	06月	07月	8月	9月	10月	11月	12月	2018 (01-06月)	2017 (01-06月)	變化	百分比
	Jan	Fev	Mar	Abr	Mai	Jun	Jul	Ago	Set	Out	Nov	Dez	(Jan-Jun)	(Jan-Jun)	Variação	%
III 妨害社會生活罪	82	59	69	82	110	92							494	554	-60	-10.8
Crimes contra a Vida em Sociedade																
縱火 Fogo posto	6	6	4	6	2	1							25	27	-2	-7.4
偽造文件 Falsificação documento	44	26	31	46	64	57							268	263	+5	+1.9
行使他人證件 Uso de doc. de ident. alheio	6	5	4	2	1	5							23	22	+1	+4.5
將假貨幣轉手 Passagem de moeda falsa	15	13	21	14	25	15							103	165	-62	-37.6
其他 Outros	11	9	9	14	18	14							75	77	-2	-2.6
IV 妨害本地區罪	77	51	88	73	82	71							442	650	-208	-32
Crimes contra o Território																
違令 Desobediência	54	39	60	41	50	43							287	533	-246	-46.2
作虛假聲明 Falsa declaração	15	10	22	25	26	24							122	81	+41	+50.6
其他 Outros	8	2	6	7	6	4							33	36	-3	-8.3
V 未納入其他組別的罪案 (單行刑事法例)	78	62	92	73	94	76							475	573	-98	-17.1
Crimes não classifi. em outra parte (Legislação Penal Avulsa)																
引誘協助收容僱用非法入境者 Ali. Aux. Acolh. emp. à I.I.	32	14	27	29	37	23							162	185	-23	-12.4
不法賭博 Jogo ilícito	1	3	3	1	1	4							13	13	0	0
販賣及出售毒品 Tráfico e venda de drogas	12	6	17	9	11	7							62	72	-10	-13.9
吸食麻醉品 Consumo estup.	8	4	7	3	3	2							27	41	-14	-34.1
醉酒或藥後駕駛 Cond. de emb./inf.estup. ou subs. psic.	12	15	9	10	6	11							63	90	-27	-30
醉酒駕駛 Cond. de embriagado	11	15	8	10	5	11							60	88	-28	-31.8
受麻醉品或精神科物質影響下駕駛 Sob influência de estup. ou subs. psic.	1	0	1	0	1	0							3	2	+1	+50
其他 Outros	13	20	29	21	36	29							148	172	-24	-14
暴力犯罪	66	26	53	58	55	40							298	396	-98	-24.7
Criminalidade violenta																
青少年犯罪	4	1	12	2	4	5							28	21	+7	+33.3
Delinquência Juvenil																
移交檢察院的案件 Casos remetidos ao M.ºP.º	2	0	3	2	2	1							10	3	+7	+233.3
未移交檢察院的案件 Casos não remetidos ao M.ºP.º	2	1	9	0	2	4							18	18	0	0
涉及的青年人之性別 Sexo dos jovens envolvidos	10	1	23	2	7	7							50	22	+28	+127.3
男性 Masculino	10	1	20	2	6	3							42	21	+21	+100
女性 Feminino	0	0	3	0	1	4							8	1	+7	+700
送交檢察院的人士	528	334	544	519	572	615							3112	3589	-477	-13.3
Indivíduos env. ao M.ºP.º																

a) 不適用 Não adptável

個別案件的簡要

Alguns crimes em destaque

Alguns Crimes em destaque no 1º Semestre do ano 2018

1. Homicídio : 1 caso vs 0 caso de 2017 (+ 1 caso)

- 3 de Abril Pelas 05h50, a polícia recebeu denúncia sobre a ocorrência de um caso de homicídio num apartamento sito na Rua da Tribuna, Edifício “Man familiares) On”, Bloco 2, 8.º andar, envolvendo um indivíduo de sexo masculino (residente de Macau de 28 anos de idade) que matou o seu pai com arma branca (residente de Macau de 55 anos de idade).
(Caso resolvido)
Após investigações, foram apurados os seguintes factos: A relação entre os envolvidos deste caso é de pai e filho e vivem juntos no apartamento acima mencionado; Por ser viciado crónico nos jogos na rede informática, o suspeito sente alucinações, imaginando a vítima (o seu pai) a atacar-lhe através do jogo. Por esta razão, ambos entraram em discussões que levaram o suspeito a estrangular a vítima com as mãos, até a mesma desmaiar. De seguida, ao verificar que a vítima encontrava-se ainda consciente, o suspeito cortou o pescoço da vítima com uma faca de fruta, causando a morte da mesma por hemorragia grave. A seguir, o próprio suspeito denunciou o caso à polícia. Após julgamento preliminar levada a cabo pelo Ministério Público, o suspeito foi preso preventivamente.
-
- 1 de Junho Pelas 03h08, a polícia recebeu um pedido de ajuda sobre um homem ferido que estava deitado no chão, sito na Rua de Tomé Pires, n.o 22C. (Tentativa de assassínio e Suicídio)
Chegado ao local, o agente encontrou uma mulher com ferimentos na cabeça (vítima, residente de Macau de 78 anos de idade), que relatou que o homem ferido e deitado no chão era o marido dela (suspeito, residente de Macau de 81 anos de idade). A vítima declarou ainda que, momentos antes, os dois estavam a descansar num apartamento sito na Rua de Tomé Pires, n.o 33, Edifício Seng Lun, 2.º andar. De repente, o suspeito agrediu a vítima com algumas marteladas na cabeça e saltou da varanda do apartamento para a rua. O suspeito foi transferido para o hospital e confirmado como falecido devido a ferimentos graves. O caso foi encaminhado à Polícia Judiciária que o classificou como tentativa de assassínio e suicídio.

2. Fogo Posto : 25 casos vs 27 casos de 2017 (- 2 casos / - 7.4%)

	1º Sem. de 2018	1º Sem. de 2017	Var.
TOTAL:	25	27	-2
Em veículos	1	1	0
- Motas danificadas (motas)	1	0	+1
- Automóvel danificadas (automóveis)	0	1	-1
No interior da residência	3	0	+3
Na porta , corredor , escadaria de edifício residencial	0	1	-1
Em estabelecimento comercial	0	0	0
Outros	21	25	-4

3. Roubo : 34 casos vs 43 casos de 2017 (- 9 casos / - 20.9%)

	1º Sem. de 2018	1º Sem. de 2017	Var.
TOTAL:	34	43	-9
Em residência	3	2	+1
Em via ou caminho público ou lugar êrmo	7	22	-15
No corredor,elevador,silo da residência	0	2	-2
Em estabelecimento comercial	3	1	+2
Sobre clientes em estabelecimento comercial	0	0	0
No interior de Casino	6	4	+2
No interior de hotel	13	6	+7
No interior de viatura	0	3	-3
Outros roubos	2	3	-1

4. Furto : 1521 casos vs 1507 casos de 2017 (+ 14 casos / + 0.9 %)

	1º Sem. de 2018	1º Sem. de 2017	Var.
TOTAL:	1521	1507	+14
Furto em veículos	58	62	-4
Furto por carteirista	683	576	+107
- Via pública	162	115	+47
- Transporte Público	175	105	+70
- Recinto público	216	197	+19
- Casino	130	159	-29
Em residência através arrombamento	31	23	+8
Em estabelecimento comercial através arrombamento	7	3	+4
Furto de uso motociclo/ciclomotor	54	74	-20
Furto de uso automóvel	3	12	-9
Outros furtos	685	757	-72

5. Burla : 514 casos vs 431 casos de 2017 (+ 83 casos / + 19.3%)

	1º Sem. de 2018	1º Sem. de 2017	Var.
TOTAL:	514	431	+83
Na via pública	3	7	-4
- Benção divina	0	0	0
- Empréstimo de dinheiro	1	1	0
- Compra telemóvel de marca falsificada	1	3	-2
- Medicamento milagroso	1	0	+1
- Peças electrónicas	0	3	-3
- Outros	0	0	0
Troca de dinheiro estabelecimento	43	14	+29
Em estabelecimento	23	56	-33
- Durante o pagamento	3	15	-12
- Burla às casas de penhores através de penhora de objectos falsos	20	41	-21
- Outros	0	0	0
Durante o pagamento em Táxi	42	28	+14
Compra e venda imobiliário / renda casa ou parque viatura	4	4	0
Aposta c/burla no jogo	0	2	-2
Burla em casinos	93	75	+18
Burla a pretexto de apoio na procura de emprego/ pedido de documentação	25	21	+4
Burla telefónica	61	43	+18
- Prémio ganho	0	0	0
- Adivinha quem sou eu	15	6	+9
- Burla através de extorsão	0	1	-1
- Fazer-se passar por funcionário dos órgãos governamentais	45	36	+9
- Mensagem	0	0	0
-Outros	1	0	+1
Burla informática ou Burla através da internet	120	85	+35
- Geral	108	71	+37
- Armadilha dos serviços pornográficos	12	14	-2
Imigração através de investimento imobiliário	0	1	-1
Outra Burla	100	95	+5

6. Extorsão : 29 casos vs 32 casos de 2017 (- 3 casos / - 9.4%)

	1º Sem. de 2018	1º Sem. de 2017	Var.
TOTAL:	29	32	-3
Extorsão a pretexto de separação namoro	2	0	+2
Extorsão a pretexto de protecção	0	1	-1
Extorsão com base nos artigos achados /furtados	5	6	-1
Extorsão a pretexto de conversa nua via internet	3	9	-6
Outros	19	16	+3

7. Desobediência : 287 casos vs 533 casos de 2017 (- 246 casos / - 46.2 %)

	1º Sem. de 2018	1º Sem. de 2017	Var.
TOTAL:	287	533	-246
Reentrada ilegal	135	236	-101
À ordem de interdição de entrada no casino	37	48	-11
À ordem do agente policial	7	7	0
À ordem de interdição de condução	29	33	-4
Recusar de exame de pesquisa de álcool	2	2	0
Apresentação fora do prazo	68	185	-117
Desobediência à ordem dos agentes de fiscalização do Gabinete para a Prevenção e Controlo do Tabagismo dos SS	1	2	-1
Violação de sentença judicial	0	20	-20
Outros	8	0	+8

8- 非法勞工情況：共 75 宗 117 人，與去年同期的 71 宗 120 人，增加了 4 宗 (+5.6%)，減少了 3 人 (-2.5%)。

		2018年 上半年	2017年 上半年	變化	
總宗數		75	71	+4	
總人數		117	120	-3	
涉及內地居民	宗數	54	52	+2	
	- 當中抓獲其僱主並移交檢察院	34	39	-5	
	- 未能抓獲其僱主 a)	20	13	+7	
	人數	91	99	-8	
涉及中國台灣居民	宗數	0	0	0	
	- 當中抓獲其僱主並移交檢察院	0	0	0	
	- 未能抓獲其僱主 a)	0	0	0	
	人數	0	0	0	
涉及香港居民	宗數	6	6	0	
	- 當中抓獲其僱主並移交檢察院	1	3	-2	
	- 未能抓獲其僱主 a)	5	3	+2	
	人數	10	8	+2	
涉及外國居民	宗數	14	13	+1	
	- 當中抓獲其僱主並移交檢察院	14	9	+5	
	- 未能抓獲其僱主 a)	0	4	-4	
	人數	16	13	+3	
	非法勞工國籍	菲律賓	3	3	0
		越南	10	7	+3
		印尼	0	0	0
		韓國	0	2	-2
		斯洛伐克	1	0	+1
		立陶宛	1	0	+1
葡萄牙		1	0	+1	
緬甸	0	1	-1		
其他 b)	宗數	1	0	+1	

備註：上述數據資料為非法勞工(黑工)，不包括過界勞工、過職勞工和自僱人士。

a) 涉及勞工已移交檢察院作"供備忘之聲明"。

b) 警方已立案，但仍在調查中。

Notas/Moeda Falsas do 1º Sem. do ano 2018

		1º Sem. de 2018		1º Sem. de 2017		2017	
Casos		103		165		299	
Moeda	Valor facial	N/M/F	Valor	N/M/F	Valor	N/M/F	Valor
MOP	\$1 C	1	\$1				
	\$5 C			1	\$5	1	\$5
	\$10						
	\$50					1	\$50
	\$100			3	\$300	5	\$500
	\$500			8	\$4,000	12	\$6,000
	\$1,000			3	\$3,000	4	\$4,000
Total em MOP:		1	\$1	18	\$8,005	23	\$10,555
HKDollar	\$10						
	\$20			1	\$20	1	\$20
	\$50			1	\$50	1	\$50
	\$100	10	\$1,000	13	\$1,300	25	\$2,500
	\$500	39	\$19,500	29	\$14,500	44	\$22,000
	\$1,000	87	\$87,000	115	\$115,000	2233	\$2,233,000
Total em HKD:		136	\$107,500	159	\$130,870	2304	\$2,257,570
RMB	\$10			4	\$40	6	\$60
	\$20	5	\$100	4	\$80	10	\$200
	\$50	1	\$50	4	\$200	8	\$400
	\$100	36	\$3,600	54	\$5,400	105	\$10,500
Total em RMB:		42	\$3,750	66	\$5,720	129	\$11,160
USDollar	\$20						
	\$50						
	\$100	34	\$3,400	125	\$12,500	158	\$15,800
Total em USD:		34	\$3,400	125	\$12,500	158	\$15,800
CAD	\$100					10	\$1,000
Total em CAD:		0	\$0	0	\$0	10	\$1,000
Ficha de Casino	\$50						
	\$100						
	\$500						
	\$1,000	2	\$2,000	53	\$53,000	55	\$55,000
	\$5,000			22	\$110,000	23	\$115,000
	\$10,000	42	\$420,000	15	\$150,000	149	\$1,490,000
	\$100,000	50	\$5,000,000	2	\$200,000	2	\$200,000
	\$500,000			16	\$8,000,000	16	\$8,000,000
Total em Ficha:		94	\$5,422,000	108	\$8,513,000	245	\$9,860,000
Nota/Moeda/Ficha/Total em MOP		307	5,726,481.00	476	9,018,169.50	2869	12,637,697.30

青少年犯罪(15歲及以下) / DELINQUÊNCIA JUVENIL(≤15 anos de idade) (a)

2018							2018	2017	變化 Variação
	1月 Jan	2月 Fev	3月 Mar	4月 Abr	5月 Mai	6月 Jun	1月至6月 Jan - Jun	1月至6月 Jan - Jun	
案件總數 Total de casos	4	1	12	2	4	5	28	21	+7
- 移交檢察院的案件 casos levados ao MP	2	0	3	2	2	1	10	3	+7
- 未移交檢察院的案件 casos não levados ao MP	2	1	9	0	2	4	18	18	0
- 未成年違反者 Menores infractores	10	1	23	2	7	7	50	22	+28
男性 sexo masculino	10	1	20	2	6	3	42	21	+21
女性 sexo feminino	0	0	3	0	1	4	8	1	+7
- 未成年受害者 Menores ofendidos	3	1	1	0	2	2	9	14	-5
男性 sexo masculino	3	0	0	0	2	1	6	13	-7
女性 sexo feminino	0	1	1	0	0	1	3	1	+2
發生之區域 Área da ocorrência	4	1	12	2	4	5	28	21	+7
- 第一警司處 Commissariado n. 1	0	0	1	1	0	0	2	9	-7
- 第二警司處 Commissariado n. 2	0	0	6	1	2	4	13	7	+6
- 第三警司處 Commissariado n. 3	2	0	4	0	1	0	7	3	+4
- 離島警司處 Commissariado Taipa	2	1	1	0	1	1	6	2	+4
- 路環警司處 Commissariado Coloane	0	0	0	0	0	0	0	0	0
- 澳門特別行政區以外 Fora da RAEM	0	0	0	0	0	0	0	0	0
無駕駛執照 Condução sem carta	0	0	0	0	0	0	0	1	-1
備註 OBS :									

青少年犯罪(15歲及以下) / DELINQUÊNCIA JUVENIL(≤15 anos de idade) (b)

2018							2018	2017	變化 Variação
	1月 Jan	2月 Fev	3月 Mar	4月 Abr	5月 Mai	6月 Jun	1月至6月 Jan - Jun	1月至6月 Jan - Jun	
I 侵犯人身罪 Crimes contra a pessoa	2	1	6	0	2	2	13	17	-4
- 普通傷害身體完整性 Of Integ. Física simples	2	0	5	0	2	1	10	15	-5
- 嚴重傷害身體完整性 Of Integ. Física grave	0	0	0	0	0	0	0	0	0
- 恐嚇 Ameaça	0	0	0	0	0	0	0	0	0
- 強姦 Violação	0	0	0	0	0	0	0	0	0
- 對兒童之性侵犯 Abuso sexual de criança	0	0	0	0	0	0	0	1	-1
- 其他 Outros	0	1 a)	1 b)	0	0	1 a)	3	1	+2
II 侵犯財產罪 Crimes contra o património	0	0	3	0	2	1	6	2	+4
- 盜竊 Furto	0	0	0	0	0	0	0	0	0
- 店舖盜竊 Furto est.comercial	0	0	1	0	0	1	2	1	+1
- 車輛內盜竊 Furto em viatura	0	0	1	0	0	0	1	0	+1
- 盜用車輛 Furto de uso de viatura	0	0	0	0	0	0	0	0	0
- 盜用電單車 Furto de uso de moto	0	0	0	0	0	0	0	0	0
- 搶劫 Roubo	0	0	0	0	0	0	0	0	0
- 損毀 Dano	0	0	1	0	2	0	3	0	+3
- 詐騙 Burla	0	0	0	0	0	0	0	1	-1
- 勒索 Extorsão	0	0	0	0	0	0	0	0	0
- 暴利 Usura	0	0	0	0	0	0	0	0	0
- 其他 Outros	0	0	0	0	0	0	0	0	0
III 妨害社會生活罪 Vs a vida em Sociad.	2	0	2	0	0	1	5	1	+4
- 偽造文件 Falsificação documento	0	0	0	0	0	0	0	0	0
- 行使他人證件 Uso de docu. de ident. Alheio	0	0	0	0	0	0	0	0	0
- 縱火 Fogo posto	2	0	2	0	0	0	4	1	+3
- 其他 Outros	0	0	0	0	0	1 d)	1	0	+1
IV 妨害本地區罪 Vs o Território	0	0	0	1	0	0	1	0	+1
- 違令 Desobediência	0	0	0	0	0	0	0	0	0
- 作虛假聲明 Falsa declaração	0	0	0	0	0	0	0	0	0
- 其他 Outros	0	0	0	1 c)	0	0	1	0	+1
V 未納入其他組別的罪案 Crimes não classifi. em o.p.	0	0	1	1	0	1	3	1	+2
- 引誘,協助,收容,僱用,非法入境者 Al.Aux.Ac.Emp. II	0	0	0	0	0	1	1	1	0
- 販賣及出售毒品 Tráfico e venda de drogas	0	0	1	1	0	0	2	0	+2
- 非法吸食麻醉品 Consumo estupefaciente	0	0	0	0	0	0	0	0	0
- 其他 Outros	0	0	0	0	0	0	0	0	0
備註 OBS :									
a) 過失傷人 Ofensa à integridade física por negligência									
b) 與未成年人有關的色情物品 Pornografia de menor									
c) 虛構犯罪 Simulação de crime									
d) 藏有利器 Posse de arma branca									

Indivíduo c/excesso de permanência do 1º Sem. do ano 2018

1. Indivíduo c/excesso permanência

	1º Sem. do ano 2018			1º Sem. do ano 2017			Variação
	M	F	Total	M	F	Total	
iR.P.C.	8060	4899	12959	7352	4707	12059	+900
- Visto individual	981	669	1650	903	586	1489	+161
- Outro doc / visto	7079	4230	11309	6449	4121	10570	+739
Outra nacionalidade	303	526	829	292	581	873	-44
Total	8363	5425	13788	7644	5288	12932	+856

2. Indivíduo c/excesso permanência (dias de excesso permanência)

	≤ 30 dias					>30dias	Total
	1-7 dias	8-14 dias	15-21 dias	22-30 dias	Total		
iR.P.C.	11720	547	174	160	12601	358	12959
- Visto individual	1384	122	34	32	1572	78	1650
- Outro doc / visto	10336	425	140	128	11029	280	11309
Outra nacionalidade	438	81	48	41	608	221	829
Total	12158	628	222	201	13209	579	13788

3. Com exc. Perm.< 30 dias (pagou / não pagou a multa)

	Pagou a multa	Não pagou a multa	Total
iR.P.C.	10760	1841	12601
- Visto individual	1289	283	1572
- Outro doc / visto	9471	1558	11029
Outra nacionalidade	338	270	608
Total	11098	2111	13209

2018年自殺死亡統計資料 MAPA DE SUICÍDIO 2018

按死因及性別統計之自殺數目 SUICÍDIOS SEGUNDO AS CAUSAS DE MORTE E O SEXO																
死因 Causas de morte	月Mês	一月	二月	三月	四月	五月	六月	七月	八月	九月	十月	十一月	十二月	年	總數 Total	
		Jan	Fev	Mar	Abr	Mai	Jun	Jul	Ago	Set	Out	Nov	Dez	Ano		
燒炭 Queima de carvão	M	1	2	1										4	7	
	F				1	1	1							3		
自縊 Enforcamento	M	2				3								5	5	
	F															
跳樓 Precipitação	M				2	2	2							6	12	
	F			3		1	2							6		
服藥 Ingestão de droga	M															
	F															
割脈 Corte no Pulso	M														1	
	F					1								1		
其他 Outras	M		1	1 a)		1	2							5	6	
	備註 Obs.		跳水塘	跳海		跳海	1跳水塘 1跳天橋									
	F	1												1		
	備註 Obs.	跳山徑														
小計 Subtotal	M	3	3	2 a)	2	6	4							20		
	F	1		3	1	3	3							11		
總數 TOTAL		4	3	5 a)	3	9	7							31		

按歲組及性別統計之自殺數目 SUICÍDIOS SEGUNDO O GRUPO ETÁRIO E O SEXO																
歲組 Grupo etário	月Mês	一月	二月	三月	四月	五月	六月	七月	八月	九月	十月	十一月	十二月	年	總數 Total	
		Jan	Fev	Mar	Abr	Mai	Jun	Jul	Ago	Set	Out	Nov	Dez	Ano		
5-14 歲 Ano	M															
	F															
15-24 歲 Ano	M	1				1								2	4	
	F			1			1							2		
25-34 歲 Ano	M			1		1								2	4	
	F				1		1							2		
35-44 歲 Ano	M		1			2								3	5	
	F					2								2		
45-54 歲 Ano	M	1												1	2	
	F					1								1		
55-64 歲 Ano	M	1	2	1 a)	2	1	3							10	12	
	F			1			1							2		
65-74 歲 Ano	M														2	
	F	1		1										2		
75+ 歲 Ano	M					1	1							2	2	
	F															
小計 Subtotal	M	3	3	2 a)	2	6	4							20		
	F	1		3	1	3	3							11		
總數 TOTAL		4	3	5 a)	3	9	7							31		

a) 於08/05/2018根據司法警察局提供之資料更新數據

Dados actualizados, em 08/05/2018, em conformidade com as informações fornecidas pela PJ

2018年企圖自殺統計資料 MAPA DE PARASUICÍDIO 2018

按方法及性別統計之企圖自殺數目 PARASUICÍDIO SEGUNDO OS MÉTODOS E O SEXO																
方法 Métodos	月Mês	一月 Jan	二月 Fev	三月 Mar	四月 Abr	五月 Mai	六月 Jun	七月 Jul	八月 Ago	九月 Set	十月 Out	十一月 Nov	十二月 Dez	年 Ano	總數 Total	
燒炭 Queima de carvão	M						1							1	2	
	F					1								1		
自縊 Enforcamento	M														1	
	F			1										1		
跳樓 Precipitação	M	4			1	1								6	13	
	F	1			1	1	4							7		
服藥 Ingestão de droga	M			2		1	1							4	11	
	F		2		1	3	1							7		
割脈 Corte no Pulso	M	3		1			2							6	18	
	F	2	2	3		4	1							12		
其他 Outras	M	1	2	2	1	3	7							16	21	
	備註 Obs.	不詳	1跳海 1跳橋	1利器自 殘 1跳海	跳山坡	1不詳 2割頸	1跳海 1跳橋 2割頸 1割肚 1割大腿 1飲漂白 水									
F		2	2			1								5		
備註 Obs.			1電線纏 頸 1不詳	1利器自 殘 1跳水塘		跳海										
小計 Subtotal	M	8	2	5	2	5	11							33		
	F	3	6	6	2	10	6							33		
總數 TOTAL		11	8	11	4	15	17								66	

按歲組及性別統計之企圖自殺數目 PARASUICÍDIOS SEGUNDO O GRUPO ETÁRIO E O SEXO																
歲組 Grupo etário	月Mês	一月 Jan	二月 Fev	三月 Mar	四月 Abr	五月 Mai	六月 Jun	七月 Jul	八月 Ago	九月 Set	十月 Out	十一月 Nov	十二月 Dez	年 Ano	總數 Total	
5-14 歲 Ano	M															
	F															
15-24 歲 Ano	M	1	1			1	4							7	15	
	F			2		5	1							8		
25-34 歲 Ano	M	2		1	1	2	3							9	20	
	F	1	2			4	4							11		
35-44 歲 Ano	M	3	1	1		1	2							8	17	
	F	1	3	2	2		1							9		
45-54 歲 Ano	M	1		1	1	1								4	7	
	F		1	1		1								3		
55-64 歲 Ano	M	1		2			2							5	6	
	F	1												1		
65-74 歲 Ano	M															
	F															
75+ 歲 Ano	M														1	
	F			1										1		
小計 Subtotal	M	8	2	5	2	5	11							33		
	F	3	6	6	2	10	6							33		
總數 TOTAL		11	8	11	4	15	17								66	

2018年每月拘留中心進出情況
Movimento de entrada /saída por mês do Centro de Detenção do ano 2018

月份 Meses	上月結餘 Saldo anterior		進入 Entrada		離開 Saída		現存 Existência	
	男 M	女 F	男 M	女 F	男 M	女 F	男 M	女 F
一月 JAN	5	7	11	14	10	17	6	4
	12		25		27		10	
二月 FEV	6	4	16	9	15	10	7	3
	10		25		25		10	
三月 a) MAR	7	3	16	13	15	10	8	6
	10		29		25		14	
四月 a) APR	8	6	13	6	8	7	13	5
	14		19		15		18	
五月 MAI	13	5	13	11	16	9	10	7
	18		24		25		17	
六月 JUN	10	7	11	4	20	10	1	1
	17		15		30		2	
七月 JUL								
八月 AGO								
九月 SET								
十月 OUT								
十一月 NOV								
十二月 DEZ								
總數 TOTAL			80	57	84	63		
			137		147			

a) 於12/07/2018 根據出入境事務廳提供之資料更新數據

Dados actualizados, em 12/07/2018, em conformidade com as informações fornecidas pelo Serviço de Migração

內地居民在逗留澳門期間的情況
Situação de residentes do iRPC na RAEM

Situação de residentes do iRPC na RAEM no 1º Semestre do ano 2018

1. Movimento de residentes do iRPC nas Fronteiras entradas e saídas e Situação de indivíduos com excesso de permanência do iRPC : (Anexo 1)

No período acima referido, foram registados **23,585,062** residentes entradas em Macau . Incluindo visitantes **11,702,448** ; estudantes **450,485** ; T.I./TNR **11,344,082** ; familiares de TNR **3,773** e titulo especial de permanencia **84,274**.

5,783,264 visitantes do **Visto Individual**.

Por outro lado, foram registados **12,959** visitantes por excesso de permanência do iRPC, incluindo **1,650** visitantes do **Visto Individual** e **336** imigrantes ilegais.

2. Situação de infracção penal cometida por residentes do iRPC na RAEM : (Anexo 2)

Foram registados **2,145** indivíduos envolvidos em **1,496** casos, dos quais **265** turistas do **Visto Individual** envolvidos em **215** casos, o que representou **4.6/100,000** dos turistas do Visto Individual totais.

Tipo de crimes

Dos **1,496** casos de crimes, cometidas por residente do iRPC, os mais frequentes foram o furto, o consumo de estupefacientes e a usura. Por outro lado, os crimes ligados aos documentos e dados de identificação também ocuparam uma grande parte dos casos globais, incluindo **113** casos de uso ou detenção de documentos falsificados, **14** casos de uso de documento de identificação alheio, **52** casos de uso de declaração falsificada e **130** casos de desobediência de ordem de expulsão para entrar novamente na RAEM.

3. Situação das outras infracções não penais cometidas por residentes do iRPC na RAEM : (Anexo 3)

No 1º Semestre do ano 2018, registou-se **937** residentes do iRPC que cometeram outras infracções não penais na RAEM, dos quais **98** turistas do **Visto Individual**, o que representou **1.7/100,000** dos turistas do Visto Individual totais.

Suspeita em actividade de prostituição

Foram encontradas **463*** mulheres do iRPC suspeitas em actividades de prostituição, incluindo **127** titulares do Passaporte Chinês, **337** titulares do Salvo Conduto (dos quais **27** turistas do **Visto Individual**) .

Obs: * 1 pessoa possuía dois documentos (passaporte e Salvo Conduto).

Trabalhadores ilegais

Foram encontrados **91** trabalhadores ilegais, incluindo **17** turistas do **Visto Individual**. Os ofícios mais vulgares são os relacionados com a construção /obras de decoração e restauração.

Exploração de caridade

Foram encontrados respectivamente **1** turista em actividades relacionadas com a exploração de caridade.

Actividades de animador/corrector de Jogo

Foram encontrados **305** residentes do iRPC em actividades de animador/corrector de Jogo nos casinos de Macau, incluindo **44** titulares do **Visto Individual**.

Outras infracções

77 turistas praticaram outras actividades que não correspondem a de turista nomeadamente massagem ilegal e suspeita em controlo de prostituição, incluindo **10** titulares do **Visto Individual**.

4. Situação de residentes do iRPC vítimas de crimes na RAEM : (Anexo 4)

No período acima referido, registou-se **2,159** residentes do iRPC vítimas de crimes na RAEM tais como crimes de ofensa física, furto por carteirista, outros furtos, roubo e usura. Os locais de maior incidência criminal são os postos fronteiriços, pontos turísticos e casinos.

(附件 Anexo 1)

2018年與2017年上半年內地居民出入境之情況

Situação de residentes do iRPC entradas e saídas no 1º semestre do ano 2018 e 2017

年份 Ano	2018年上半年 1º Sem. de 2018		2017年上半年 1º Sem. de 2017		變化 Var.	
	入境 Entrada	出境 Saída	入境 Entrada	出境 Saída	入境 Entrada	出境 Saída
訪澳旅客 Visitante	11 702 448	11 713 261	10 330 061	10 336 846	+1 372 387	+1 376 415
外地學生 Estudantes Estrangeiros	450 485	456 473	382 354	388 080	+ 68 131	+ 68 393
外地僱員 T.I./TNR	11 344 082	11 346 453	11 145 405	11 146 939	+ 198 677	+ 199 514
外地僱員家屬 Familiar de TNR	3 773	3 764	3 761	3 729	+ 12	+ 35
特別逗留證 Titulo Especial de Permanencia	84 274	85 863	67 727	69 605	+ 16 547	+ 16 258
總數 TOTAL	23 585 062	23 605 814	21 929 308	21 945 199	+1 655 754	+1 660 615

年份 Ano	2018年上半年 1º Sem. de 2018		2017年上半年 1º Sem. de 2017		變化 Var.	
	入境 Entrada	出境 Saída	入境 Entrada	出境 Saída	入境 Entrada	出境 Saída
護照 Passaporte	1 559 932	1 566 093	1 413 765	1 417 414	+ 146 167	+ 148 679
通行證 Salvo do Conduto	16 241 866	16 244 246	15 438 894	15 439 477	+ 802 972	+ 804 769
通行證 (個人遊) Salvo do Conduto (Visto Individual)	5 783 264	5 795 475	5 076 649	5 088 308	+ 706 615	+ 707 167
總數 TOTAL	23 585 062	23 605 814	21 929 308	21 945 199	+1 655 754	+1 660 615

2018年與2017年上半年非法入境者及逾期逗留人士之情況

Situação de I.I. e Individuo c/excesso permanência do iRPC no 1º semestre do ano 2018 e 2017

非法概況 Situação de ilegal	2018年上半年 1º Sem. de 2018	2017年上半年 1º Sem. de 2017	變化 Var.
1 非法入境者 Imigrante Ilegal	336	473	-137
- 男性 Masc.	274	351	-77
- 女性 Fem.	62	122	-60

非法概況 Situação de ilegal	2018年上半年 1º Sem. de 2018	2017年上半年 1º Sem. de 2017	變化 Var.
1 逾期逗留超過30天/其他證件 Exc. Perm./Outros Doc.>30 dias	280	296	-16
- 男性 Masc.	183	166	+17
- 女性 Fem.	97	130	-33
2 逾期逗留不超過30天/其他證件 Com exc. perm. não superior a 30 dias /Outros Doc.	11029	10274	+755
--2.1 已繳罰款 Pagamento de multa	9471	8837	+634
- 男性 Masc.	5915	5457	+458
- 女性 Fem.	3556	3380	+176
--2.2 拒絕罰款 Não Pagamento de multa	1558	1437	+121
- 男性 Masc.	981	826	+155
- 女性 Fem.	574	611	-37
3 逾期逗留超過30天/個人遊 Exc. Perm./Visto Ind. > 30 dias	78	91	-13
- 男性 Masc.	46	52	-6
- 女性 Fem.	32	39	-7
4 逾期逗留不超過30天/個人遊 Com exc. perm. não superior a 30 dias /Visto Ind.	1572	1398	+174
--4.1 已繳罰款 Pagamento de multa	1289	1137	+152
- 男性 Masc.	784	690	+94
- 女性 Fem.	505	447	+58
--4.2 拒絕罰款 Não Pagamento de multa	283	261	+22
- 男性 Masc.	151	161	-10
- 女性 Fem.	132	100	+32
逾期逗留總數 Total de Exc. Perm.	12959	12059	+900

(附件 Anexo 2)

2018與2017年上半年內地居民涉及刑事犯罪情況

Situação de Infracção Penal cometidas por residents do iRPC no 1º semestre do ano 2018 e 2017

年份 Ano	2018年上半年 1º Sem. de 2018						2017年上半年 1º Sem. de 2017						變化 Var.					
	其他證件(不包括個人遊簽注) Outros Doc.(não inclui visto Indi.)		持通行証之“個人遊”簽注人士 Titulares de S.C. com “visto indi”.		總數 Total		其他證件(不包括個人遊簽注) Outros Doc.(não inclui visto Indi.)		持通行証之“個人遊”簽注人士 Titulares de S.C. com “visto indi”.		總數 Total		其他證件(不包括個人遊簽注) Outros Doc.(não inclui visto Indi.)		持通行証之“個人遊”簽注人士 Titulares de S.C. com “visto indi”.		總數 Total	
罪案種類 Tipo de Crimes	宗數 Caso	人數 Pessoa	宗數 Caso	人數 Pessoa	宗數 Caso	人數 Pessoa	宗數 Caso	人數 Pessoa	宗數 Caso	人數 Pessoa	宗數 Caso	人數 Pessoa	宗數 Caso	人數 Pessoa	宗數 Caso	人數 Pessoa	宗數 Caso	人數 Pessoa
盜竊 Furto	183	207	23	24	206	231	212	267	36	44	248	311	-29	-60	-13	-20	-42	-80
搶劫 Roubo	15	21	5	5	20	26	23	40			23	40	-8	-19	+5	+5	-3	-14
謀殺 Homicídio													0	0	0	0	0	0
縱火 Fogo posto	1	1			1	1	2	2			2	2	-1	-1	0	0	-1	-1
販賣麻醉品 Tráfico Estupef.	8	14	9	30	17	44	19	52	4	7	23	59	-11	-38	+5	+23	-6	-15
非法吸食麻醉品 Consumo Estupef.	6	20	6	6	12	26	12	23			12	23	-6	-3	+6	+6	0	+3
暴利 Usura	164	295	37	43	201	338	147	234	10	11	157	245	+17	+61	+27	+32	+44	+93
剝奪他人行動自由 Sequestro	129	238	23	26	152	264	178	339	5	5	183	344	-49	-101	+18	+21	-31	-80
綁架 Rapto													0	0	0	0	0	0
詐騙 Burla	126	210	30	34	156	244	109	136	3	3	112	139	+17	+74	+27	+31	+44	+105
偽造文件 Falsif. Doc.	99	108	14	14	113	122	167	186	18	18	185	204	-68	-78	-4	-4	-72	-82
行使其他人證明文件 Uso Doc. Ident. Alheio	13	13	1	1	14	14	15	17			15	17	-2	-4	+1	+1	-1	-3
作虛假之陳述及聲明 Fal.sif. Dep/Declaração	48	47	4	4	52	51	36	36	4	2	40	38	+12	+11	0	+2	+12	+13
違令 Desobediência	128	136	2	2	130	138	200	199	1	1	201	200	-72	-63	+1	+1	-71	-62
協助 / 引誘 / 收容 / 僱用非法入境者 A.A.A. Emp. II	68	86	5	6	73	92	72	82	14	14	86	96	-4	+4	-9	-8	-13	-4
其他 Outros	293	484	56	70	349	554	343	532	47	52	390	584	-50	-48	+9	+18	-41	-30
合計 Total	1281	1880	215	265	1496	2145	1535	2145	142	157	1677	2302	-254	-265	+73	+108	-181	-157

(附件 Anexo 3)

2018年與2017年上半年內地居民涉及其它非刑事違例情況

Situação de Infracção não Penal cometidas por residents do iRPC no 1º semestre do ano 2018 e 2017

年份 Ano	2018年上半年 1º Sem. de 2018			2017年上半年 1º Sem. de 2017			變化 Var.		
違例種類 (人數) Tipo de Infracções (pessoa)	其他證件(不 包括個人遊 簽注) Outros Doc.(n ão inclui visto Indi.).	持通行証之 “個人遊”簽 注人士 Titulares de S.C. com “visto indi”.	總數 Total	其他證件(不 包括個人遊 簽注) Outros Doc.(n ão inclui visto Indi.)	持通行証之 “個人遊”簽 注人士 Titulares de S.C. com “visto indi”.	總數 Total	其他證件(不 包括個人遊 簽注) Outros Doc.(n ão inclui visto Indi.)	持通行証之 “個人遊”簽 注人士 Titulares de S.C. com “visto indi”.	總數 Total
懷疑從事賣淫活 動 Suspeita em actividade de prostituição	436	27	463	548	60	608	-112	-33	-145
非法勞工 Trabalhadores Ilegais	74	17	91	78	21	99	-4	-4	-8
拾荒 Apanha de Lixo				3		3	-3	0	-3
非法擺賣 Vendilhão /adelo				8		8	-8	0	-8
行乞 Exploração Caridade	1		1				+1	0	+1
疊碼 / 扒仔 Animador / Corrector de Jogo	261	44	305	371	92	463	-110	-48	-158
其他 Outros	67	10	77	79	9	88	-12	+1	-11
合計 Total	839	98	937	1087	182	1269	-248	-84	-332

(附件 Anexo 4)

2018年與2017年上半年內地居民逗留澳門期間為罪案受害人情況

Situação de residents do iRPC vítimas de crimes em Macau no 1º semestre do ano 2018 e 2017

年份 Ano	2018年上半年 1º Sem. de 2018					2017年上半年 1º Sem. de 2017					變化 Var.				
	其他證件(不包括個人遊簽注) Outros Doc.(não inclui visto Indi.)		持通行証之“個人遊”簽注人士 Titulares de S.C. com “visto indi.”		合計 Total	其他證件(不包括個人遊簽注) Outros Doc.(não inclui visto Indi.)		持通行証之“個人遊”簽注人士 Titulares de S.C. com “visto indi.”		合計 Total	其他證件(不包括個人遊簽注) Outros Doc.(não inclui visto Indi.)		持通行証之“個人遊”簽注人士 Titulares de S.C. com “visto indi.”		合計 Total
	男 M	女 F	男 M	女 F		男 M	女 F	男 M	女 F		男 M	女 F	男 M	女 F	
謀殺 Homicídio											0	0	0	0	0
普通傷人 Ofensa simples	50	39	10	9	108	57	38	8	4	107	-7	+1	+2	+5	+1
嚴重傷人 Ofensa grave						1			1	2	-1	0	0	-1	-2
恐嚇 Ameaça	2	2		1	5	2	2			4	0	0	0	+1	+1
剝奪他人行動自由罪 Sequestro	91	28	12	4	135	186	50	7	3	246	-95	-22	+5	+1	-111
綁架 Rapto											0	0	0	0	0
強姦 Violação		6		1	7		3			3	0	+3	0	+1	+4
淫媒 Lenocínio		19		2	21		31		1	32	0	-12	0	+1	-11
雜項盜竊 Furto	139	71	26	14	250	116	64	15	3	198	+23	+7	+11	+11	+52
被扒手偷竊 Furto por carteirista	119	108	37	56	320	111	96	15	47	269	+8	+12	+22	+9	+51
搶劫 Roubo	10	10			20	8	9	3	1	21	+2	+1	-3	-1	-1
毀損 Dano	15	4			19	25			1	26	-10	+4	0	-1	-7
信用之濫用 Abuso de confiança	43	7	6		56	19	15	2	2	38	+24	-8	+4	-2	+18
行騙 Burla	126	82	16	15	239	90	75	15	10	190	+36	+7	+1	+5	+49
勒索 Extorsão	4	3		1	8	11	3			14	-7	0	0	+1	-6
暴利 Usura	158	55	22	5	240	125	36	6	1	168	+33	+19	+16	+4	+72
其他 Outros	295	224	114	98	731	198	117	57	50	422	+97	+107	+57	+48	+309
合計 Total	1052	658	243	206	2159	949	539	128	124	1740	+103	+119	+115	+82	+419

香港居民在逗留澳門期間違法情況
Crimes cometidos por residentes HKSAR

2018年 與 2017年同期涉及香港居民逗留澳門期間違法情況
 Crimes cometidos por residentes de Hong Kong (Ocorrência em Macau)
 do ano 2018 e do mesmo período no ano de 2017

罪案類別 Tipo de crime	2018年上半年 1º Sem de 2018				2017年上半年 1º Sem de 2017				變化 Var.			
	宗數 Caso	人數 Pessoa			宗數 Caso	人數 Pessoa			宗數 Caso	人數 Pessoa		
		男 M	女 F	合計 Total		男 M	女 F	合計 Total		男 M	女 F	合計 Total
盜竊 Furto	8	5	3	8	6	2	4	6	+2	+3	-1	+2
搶劫 Roubo				0				0	0	0	0	0
普通傷害身體完整性 Ofensa simples à integridade física	14	14	2	16	9	8	1	9	+5	+6	+1	+7
縱火 Fogo Posto				0	1	1		1	-1	-1	0	-1
販賣麻醉品 Tráfico Estupef	25	28	2	30	12	14	2	16	+13	+14	0	+14
非法吸食麻醉品 Consumo Estupef	2	4		4	6	3	5	8	-4	+1	-5	-4
暴利 Usura	4	6		6	9	9		9	-5	-3	0	-3
剝奪他人行動自由 Sequestro				0				0	0	0	0	0
將假貨幣轉手 Passagem de moeda falsa	1		1	1	4	4		4	-3	-4	+1	-3
詐騙 Burla	16	18	5	23	14	16	1	17	+2	+2	+4	+6
偽造文件 Falsificação documento	5	4	1	5	9	7	2	9	-4	-3	-1	-4
行使其他人證明文件 Uso Doc. Ident. Alheio				0				0	0	0	0	0
作虛假聲明 Falsa declaração				0	3	3		3	-3	-3	0	-3
違令 Desobediência	4	4		4	10	8	2	10	-6	-4	-2	-6
協助，引誘，收容，僱用非法移民 Ali. Aux. Acolh. e Emprego Imig. Ilegal				0	3	4	2	6	-3	-4	-2	-6
其他 Outros	36	38	9	47	33	25	8	33	+3	+13	+1	+14
總數 Total	115	121	23	144	119	104	27	131	-4	+17	-4	+13