

**保安司司長向傳媒發佈 2018 年上半年  
罪案情況**

**Balanço da Criminalidade do  
1º semestre de 2018 apresentado pelo  
Secretário para a Segurança aos OCS**

保安司司長交給傳媒的文件

**Documentos a fornecer aos OCS durante  
a conferência do Sec. para a Segurança**

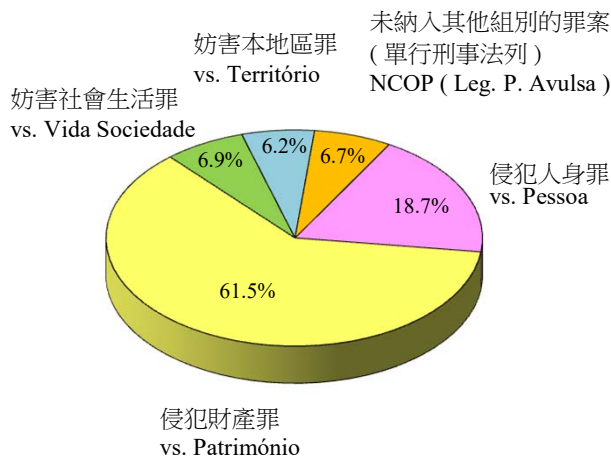
## 總結2018年上半年罪案情況

### Balço da criminalidade do 1º semestre e sua comparação entre 2017-2018

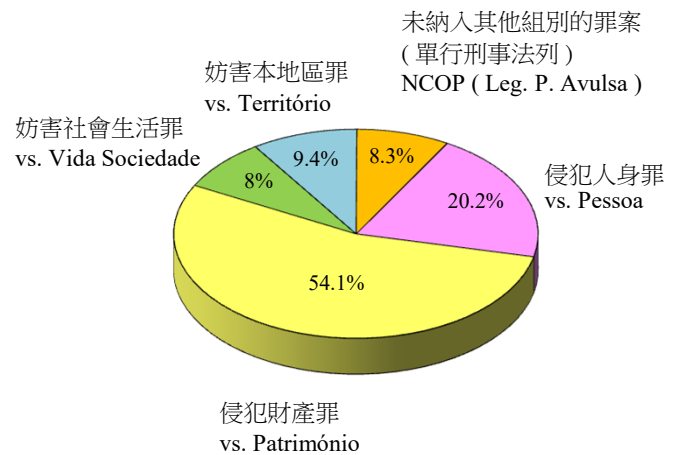
#### 1. 整體犯罪活動 Actividade delituosa em geral

年份 Ano	侵犯人身罪 Crimes contra a Pessoa	侵犯財產罪 Crimes contra o Património	妨害社會生活罪 Crimes contra a Vida em Soc.	妨害本地區罪 Crimes contra o Território	未納入其他組別的罪案 (單行刑事法列) Crimes não classificados em outra parte (Legislação Penal Avulsa)	整體犯罪 Actividade Delituosa em Geral
2018年上半年 1º Sem. de 2018	1333	4372	494	442	475	7116
2017年上半年 1º Sem. de 2017	1397	3751	554	650	573	6925
變化 / 百分比 Var. / %	↓ 64 / 4.6 %	↑ 621 / 16.6 %	↓ 60 / 10.8 %	↓ 208 / 32 %	↓ 98 / 17.1 %	↑ 191 / 2.8 %

2018年上半年 / 1º Sem. de 2018



2017年上半年 / 1º Sem. de 2017



#### 2. 暴力犯罪 Criminalidade violenta

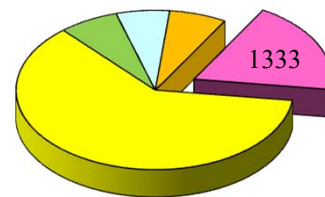
	2018年上半年 1º Sem. de 2018	2017年上半年 1º Sem. de 2017	變化 Variação
<b>暴力犯罪 Criminalidade violenta</b>	<b>298</b>	<b>396</b>	<b>↓ 98 / 24.7 %</b>
其他侵害身體完整性罪 Outros crimes contra a integridade física	3	0	↑ 3 / a)
對兒童之性侵犯 Abuso sexual de criança	11	9	↑ 2 / 22.2 %
強姦 Violação	13	11	↑ 2 / 18.2 %
謀殺 Homicídio	1	0	↑ 1 / a)
其他侵犯生命罪 Outros crimes contra a vida	1	0	↑ 1 / a)
嚴重傷害身體完整性 Ofensa grave à int. física	4	3	↑ 1 / 33.3 %
剝奪他人行動自由罪 Sequestro	144	231	↓ 87 / 37.7 %
販賣及出售毒品 Tráfico e venda de drogas	62	72	↓ 10 / 13.9 %
搶劫 Roubo	34	43	↓ 9 / 20.9 %
縱火 Fogo posto	25	27	↓ 2 / 7.4 %

a) 不適用 Não adptável

### 3. 侵犯人身罪 Crimes contra a pessoa

2018年上半年 1º Sem. de 2018	2017年上半年 1º Sem. de 2017	變化 Variação
1333	1397	↓ 64 / 4.6 %

侵犯人身罪  
vs. Pessoa



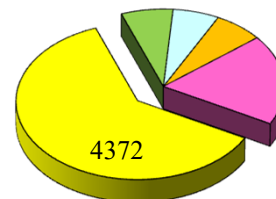
	2018年上半年 1º Sem. de 2018	2017年上半年 1º Sem. de 2017	變化 Variação		2018年上半年 1º Sem. de 2018	2017年上半年 1º Sem. de 2017	變化 Variação
強姦 Violação	13	11	↑ 2 / 18.2 %	剝奪他人行動自由罪 Sequestro	144	231	↓ 87 / 37.7 %
恐嚇 Ameaça	81	79	↑ 2 / 2.5 %	普通傷害身體完整性 Ofensa simp. à int. física	774	839	↓ 65 / 7.7 %
對兒童之性侵犯 Abuso sexual de criança	11	9	↑ 2 / 22.2 %	侮辱 Injúria	58	77	↓ 19 / 24.7 %
謀殺 Homicídio	1	0	↑ 1 / a)				
嚴重傷害身體完整性 Ofensa grave à int. física	4	3	↑ 1 / 33.3 %				

a) 不適用 Não adptável

### 4. 侵犯財產罪 Crimes contra o Património

2018年上半年 1º Sem. de 2018	2017年上半年 1º Sem. de 2017	變化 Variação
4372	3751	↑ 621 / 16.6 %

侵犯財產罪  
vs. Património

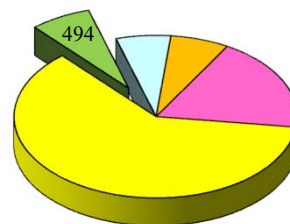


	2018年上半年 1º Sem. de 2018	2017年上半年 1º Sem. de 2017	變化 Variação		2018年上半年 1º Sem. de 2018	2017年上半年 1º Sem. de 2017	變化 Variação
被扒手盜竊 Furto por carteirista	683	576	↑ 107 / 18.6 %	盜用重型/輕型電單車 Furto de uso de moto/ciclomotor	54	74	↓ 20 / 27 %
詐騙 Burla	514	431	↑ 83 / 19.3 %	盜用車輛 Furto de uso de viatura	3	12	↓ 9 / 75 %
暴利 Usura	261	185	↑ 76 / 41.1 %	搶劫(總數) Roubo ( Total )	34	43	↓ 9 / 20.9 %
盜竊(總數) Furto ( Total )	1521	1507	↑ 14 / 0.9 %	勒索 Extorsão	29	32	↓ 3 / 9.4 %
爆竊寓所 Furto por AECF em residência	31	23	↑ 8 / 34.8 %				

## 5. 妨害社會生活罪 Crimes contra a Vida em Sociedade

2018年上半年 1º Sem. de 2018	2017年上半年 1º Sem. de 2017	變化 Variação
<b>494</b>	<b>554</b>	<b>↓ 60 / 10.8 %</b>

妨害社會生活罪  
vs. Vida em Sociedade

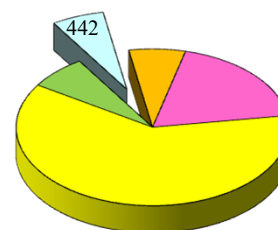


	2018年上半年 1º Sem. de 2018	2017年上半年 1º Sem. de 2017	變化 Variação
偽造文件 Falsificação de documento	268	263	↑ 5 / 1.9 %
行使他人證件 Uso de doc. de ident. Alheio	23	22	↑ 1 / 4.5 %
將假貨幣轉手 Passagem de moeda falsa	103	165	↓ 62 / 37.6 %
縱火 Fogo posto	25	27	↓ 2 / 7.4 %

## 6. 妨害本地區罪 Crimes contra o Território

2018年上半年 1º Sem. de 2018	2017年上半年 1º Sem. de 2017	變化 Variação
<b>442</b>	<b>650</b>	<b>↓ 208 / 32 %</b>

妨害本地區罪  
vs. Território



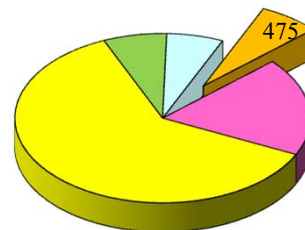
	2018年上半年 1º Sem. de 2018	2017年上半年 1º Sem. de 2017	變化 Variação
作虛假聲明 Falsa declaração	122	81	↑ 41 / 50.6 %
違令 Desobediência	287	533	↓ 246 / 46.2 %

## 7. 未納入其他組別的罪案 (單行刑事法例)

### Crimes não classificados em outra parte ( Legislação Penal Avulsa )

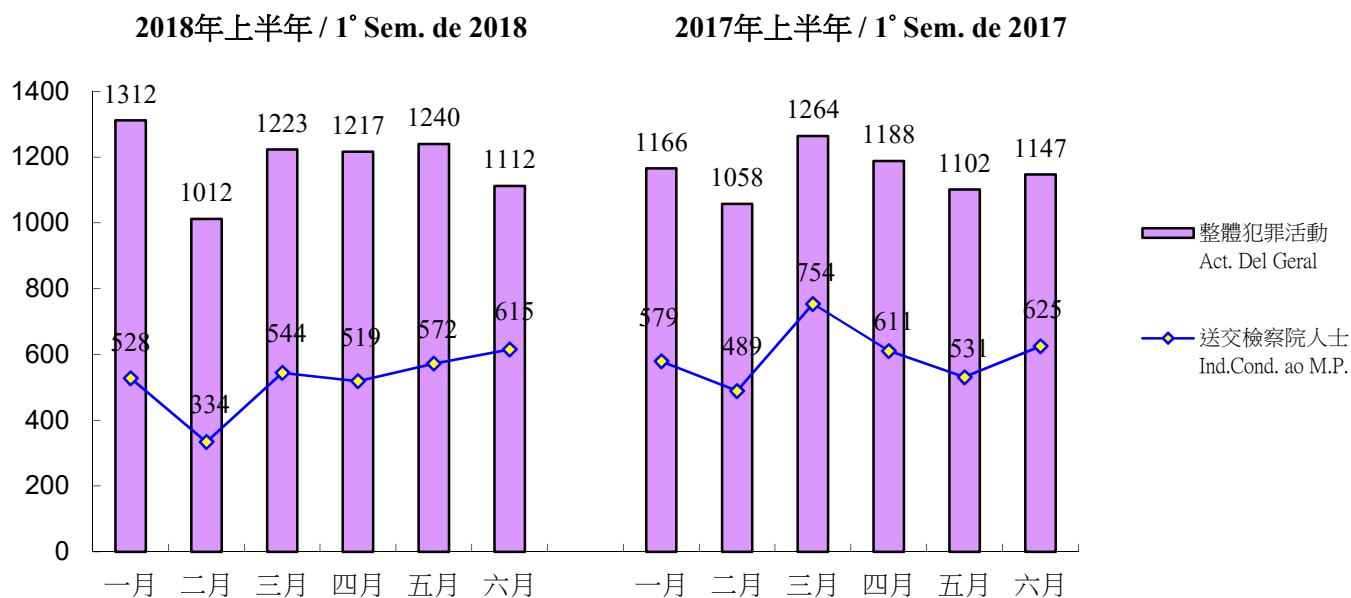
未納入其他組別的罪案 (單行刑事法例)  
NCOP ( Leg. P. Avulsa )

2018年上半年 1º Sem. de 2018	2017年上半年 1º Sem. de 2017	變化 Variação
475	573	↓ 98 / 17.1 %



	2018年上半年 1º Sem. de 2018	2017年上半年 1º Sem. de 2017	變化 Variação
引誘協助收容僱用非法入境者 Ali. Aux. Acolh. Emp. à I.I.	162	185	↓ 23 / 12.4 %
吸食麻醉品 Consumo estupefacientes	27	41	↓ 14 / 34.1 %
販賣及出售毒品 Tráfico e venda de drogas	62	72	↓ 10 / 13.9 %

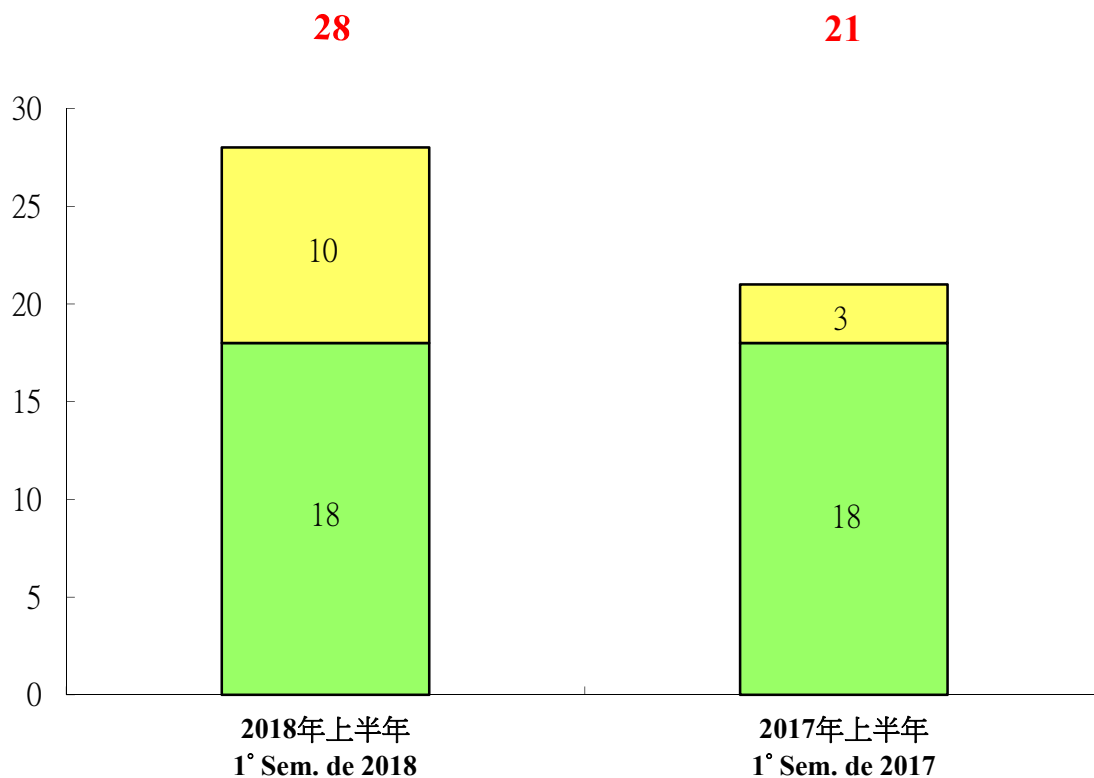
## 8. 送交檢察院的人士 Individuos conduzidos ao Ministério Público



	2018年上半年 1º Sem. de 2018	2017年上半年 1º Sem. de 2017	變化 Variação
送交檢察院的人士 Indivíduos conduzidos ao Ministério Público	3112	3589	↓ 477 / 13.3 %

## 9. 青少年犯罪 Delinquência juvenil

	2018年上半年 1º Sem. de 2018	2017年上半年 1º Sem. de 2017	變化 Variação
已移交檢察院的案件 Casos remetidos ao M.ºP.º	10	3	↑ 7 / 233.3 %
未移交檢察院的案件 Casos não remetidos ao M.ºP.º	18	18	0
<b>總數 Total</b>	<b>28</b>	<b>21</b>	<b>↑ 7 / 33.3 %</b>



### 涉及之青年人之性別 Sexo dos jovens envolvidos

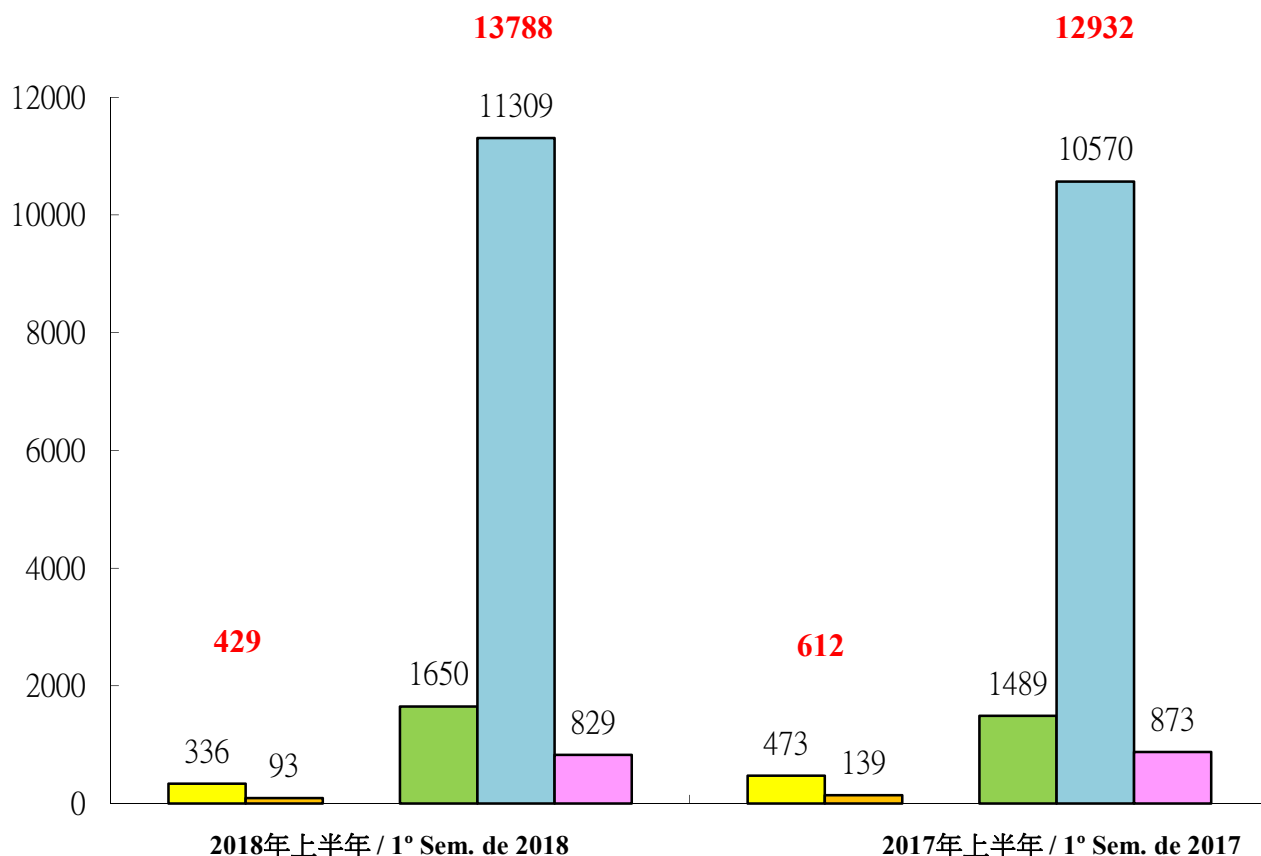
	2018年上半年 1º Sem. de 2018	2017年上半年 1º Sem. de 2017	變化 Variação
男性 Masculino	42	21	↑ 21 / 100 %
女性 Feminino	8	1	↑ 7 / 700 %
<b>總數 Total</b>	<b>50</b>	<b>22</b>	<b>↑ 28 / 127.3 %</b>

## 10. 非法入境者及逾期逗留人士

### Imigrante ilegal e excesso de permanência

非法入境者 Imigrante ilegal	2018年上半年 1º Sem. de 2018	2017年上半年 1º Sem. de 2017	變化 Variação
中國內地非法入境者 I.I. da China Continental	336	473	↓ 137 / 29 %
其他國籍非法入境者 I.I. da outra nacionalidade	93	139	↓ 46 / 33.1%
<b>總數 Total</b>	<b>429</b>	<b>612</b>	<b>↓ 183 / 29.9 %</b>

逾期逗留人士 Excesso de permanência	2018年上半年 1º Sem. de 2018	2017年上半年 1º Sem. de 2017	變化 Variação
中國內地逾期逗留人士 Indivíduo c/excesso permanência da China Continental	12959	12059	↑ 900 / 7.5 %
- 個人遊簽注 Visto individual	1650	1489	↑ 161 / 10.8 %
- 其他證件/簽注 Outro doc / visto	11309	10570	↑ 739 / 7 %
其他國籍逾期逗留人士 Indivíduo c/excesso permanência da outra nacionalidade	829	873	↓ 44 / 5 %
<b>總數 Total</b>	<b>13788</b>	<b>12932</b>	<b>↑ 856 / 6.6 %</b>





# 目錄

1. 總結 2018 年上半年之罪案情況 .....	P. 1 - 2
( 附件 ) .....	P. 3 - 4
2. 個別案件的簡要	
● 謀殺案 .....	P. 5
● 縱火案 .....	P. 6
● 搶劫案 .....	P. 6
● 盜竊案 .....	P. 7
● 詐騙案 .....	P. 8
● 勒索 .....	P. 9
● 違令 .....	P. 9
● 非法勞工情況 .....	P. 10
● 將假貨幣轉手 .....	P. 11
● 青少年犯罪 .....	P. 12 - 13
● 逾期逗留人士之概況 .....	P. 14
● 自殺死亡及企圖自殺情況 .....	P. 15 - 16
● 拘留中心進出情況 .....	P. 17
3. 內地居民在逗留澳門期間的情況	
● 出入境概況 .....	P. 18
● 逾期逗留 .....	P. 18
● 內地居民在澳門違犯刑法情況 .....	P. 18 - 19
● 內地居民在澳門違反其他非刑事違例情況 .....	P. 19 - 20
● 內地居民在澳門為罪案受害人情況 .....	P. 20
( 附件 ) .....	P. 21 - 25
4. 香港居民在逗留澳門期間違法情況 .....	P. 26

**總結 2018 年上半年之罪案情況**  
**Resumo da criminalidade do 1º Sem.**  
**do ano 2018**

## 總結 2018 年上半年之罪案情況

### 1. 於 2018 年上半年整體犯罪活動

在這段期間警察當局錄得 7116 宗，比 2017 年同期的 6925 宗增加了 191 宗 (+2.8%)，可分以下幾類的組別：

侵犯人身罪	： 1333 宗	對	1397 宗/2017	(減少 64 宗/-4.6%)；
侵犯財產罪	： 4372 宗	對	3751 宗/2017	(增加 621 宗/+16.6%)；
妨害社會生活罪	： 494 宗	對	554 宗/2017	(減少 60 宗/-10.8%)；
妨害本地區罪	： 442 宗	對	650 宗/2017	(減少 208 宗/-32%)；
未納入其他組別的罪案 (單行刑事法例)	： 475 宗	對	573 宗/2017	(減少 98 宗/-17.1%)。

### 2. 暴力犯罪：於 2018 年上半年共錄得 298 宗，與 2017 年同期比較(298 對 396)，減少 98 宗 (-24.7%)，暴力罪案較為明顯的有以下幾項：

• 謀殺案	： 1 宗	對	0 宗/2017	(增加 1 宗)；
• 搶劫	： 34 宗	對	43 宗/2017	(減少 9 宗/ -20.9%)；
• 造成火警、爆炸 及其他特別危險行為	： 25 宗	對	27 宗/2017	(減少 2 宗/ -7.4%)；
• 販賣及出售毒品	： 62 宗	對	72 宗/2017	(減少 10 宗/ -13.9%)。

### 3. 侵犯人身罪這個組別中，共錄得 1333 宗，與 2017 年同期比較 (1333 對 1397)，減少 64 宗 (-4.6%)，變化如下：

• 普通傷害身體完整性	： 774 宗	對	839 宗/2017	(減少 65 宗)；
• 嚴重傷害身體完整性	： 4 宗	對	3 宗/2017	(增加 1 宗)；
• 綁架	： 0 宗	對	0 宗/2017	(無增減)；
• 剝奪他人行動自由罪	： 144 宗	對	231 宗/2017	(減少 87 宗)；
• 強姦	： 13 宗	對	11 宗/2017	(增加 2 宗)；
• 對兒童之性侵犯	： 11 宗	對	9 宗/2017	(增加 2 宗)；
• 恐嚇	： 81 宗	對	79 宗/2017	(增加 2 宗)。

### 4. 侵犯財產罪這個組別中，共錄得 4372 宗，與 2017 年同期比較 (4372 對 3751)，增加 621 宗 (+16.6%)，變化如下：

• 搶劫	： 34 宗	對	43 宗/2017	(減少 9 宗)；
• 盜竊	： 1521 宗	對	1507 宗/2017	(增加 14 宗)；
- 被扒手盜竊	： 683 宗	對	576 宗/2017	(增加 107 宗)；
- 爆竊寓所	： 31 宗	對	23 宗/2017	(增加 8 宗)；
- 爆竊商業場所	： 7 宗	對	3 宗/2017	(增加 4 宗)；
• 勒索	： 29 宗	對	32 宗/2017	(減少 3 宗)；
• 暴利	： 261 宗	對	185 宗/2017	(增加 76 宗)；
• 空頭支票	： 15 宗	對	22 宗/2017	(減少 7 宗)；
• 毀損	： 528 宗	對	592 宗/2017	(減少 64 宗)；
• 詐騙	： 514 宗	對	431 宗/2017	(增加 83 宗)。
• 不正當據為己有	： 1357 宗	對	825 宗/2017	(增加 532 宗)。

5. 妨害社會生活罪這個組別中，共錄得 **494** 宗，與 2017 年同期比較 (**494 對 554**)，減少 60 宗 (-10.8%)，變化如下：

- 偽造文件 : 268 宗 對 263 宗/2017 (增加 5 宗)；
- 行使他人證件 : 23 宗 對 22 宗/2017 (增加 1 宗)；
- 縱火 : 25 宗 對 27 宗/2017 (減少 2 宗)；
- 將假貨幣轉手 : 103 宗 對 165 宗/2017 (減少 62 宗)。

6. 妨害本地區罪這個組別中，共錄得 **442** 宗，與 2017 年同期比較 (**442 對 650**)，減少 208 宗 (-32%)，變化如下：

- 違令 : 287 宗 對 533 宗/2017 (減少 246 宗)；
- 作虛假聲明 : 122 宗 對 81 宗/2017 (增加 41 宗)。

7. 未納入其他組別的罪案(單行刑事法例)這個組別中，共錄得 **475** 宗，與 2017 年同期比較 (**475 對 573**)，減少 98 宗 (-17.1%)，變化如下：

- 引誘、協助，收容及僱用非法入境者 : 162 宗 對 185 宗/2017 (減少 23 宗)；
- 販賣及出售毒品 : 62 宗 對 72 宗/2017 (減少 10 宗)；
- 吸食麻醉品 : 27 宗 對 41 宗/2017 (減少 14 宗)。

8. 移交檢察院之人士：警方在透過警務工作行動及偵查行動中拘捕違反刑法而被移交檢察院人士共 **3112** 名，與 2017 年同期比較 (**3112 對 3589**)，減少 477 人 (-13.3%)。

9. 青少年犯罪：共錄得 **28** 宗，與 2017 年同期比較 (**28 對 21**)，增加 7 宗 (+33.3%)。涉及的青少年之總人數為 **50** 人，與 2017 年同期比較 (**50 對 22**)，增加 28 人 (+127.3%)。

10. 非法入境：澳門特別行政區各保安部門/機關分別在各邊檢站、水域範圍及市區內，不斷地進行打擊非法入境者的行動，以下為各種的非法情況：

非法入境者：共錄得 **429** 人，與 2017 年同期比較 (**429 對 612**)，減少 183 人 (-29.9%)

- 中國內地非法入境者 : 336 人 對 473 人/2017 (減少 137 人)；
- 其他國籍非法入境者 : 93 人 對 139 人/2017 (減少 46 人)。

逾期逗留人士：共錄得 **13788** 人，與 2017 年同期比較 (**13788 對 12932**)，增加 856 人 (+6.6%)

- 中國內地逾期逗留人士 : 12959 人 對 12059 人/2017 (增加 900 人)；
  - 個人遊簽注 : 1650 人 對 1489 人/2017 (增加 161 人)；
  - 其他證件/簽注 : 11309 人 對 10570 人/2017 (增加 739 人)；
- 其他國籍逾期逗留人士 : 829 人 對 873 人/2017 (減少 44 人)。

總結 2018 年 1 月至 6 月之罪案及其與 2017 年同期之比較

Balço da criminalidade de Jan-Jun e sua comparação entre 2017-2018

2018

01月 02月 03月 04月 05月 06月 07月 08月 09月 10月 11月 12月 2018 2017 變化 百分比  
(01-06月) (01-06月) Variação %  
Jan Fev Mar Abr Mai Jun Jul Ago Set Out Nov Dez (Jan-Jun) (Jan-Jun)

2018	01月	02月	03月	04月	05月	06月	07月	08月	09月	10月	11月	12月	2018 (01-06月)	2017 (01-06月)	變化 Variação	百分比 %
	Jan	Fev	Mar	Abr	Mai	Jun	Jul	Ago	Set	Out	Nov	Dez	(Jan-Jun)	(Jan-Jun)		
<b>整體犯罪活動</b> <b>Act. delituosa geral</b>	<b>1312</b>	<b>1012</b>	<b>1223</b>	<b>1217</b>	<b>1240</b>	<b>1112</b>							<b>7116</b>	<b>6925</b>	<b>+191</b>	<b>+2.8</b>
<b>I 侵犯人身罪</b> <b>Crimes contra a pessoa</b>	<b>237</b>	<b>178</b>	<b>216</b>	<b>236</b>	<b>246</b>	<b>220</b>							<b>1333</b>	<b>1397</b>	<b>-64</b>	<b>-4.6</b>
謀殺 (案件/受害者) Homicídio (caso/vítima)	0	0	0	1/1	0	0							<b>1/1</b>	<b>0</b>	<b>+1/+1</b>	<b>a)</b>
普通傷害身體完整性 Ofensa simp. à int. física	144	122	126	132	132	118							<b>774</b>	<b>839</b>	<b>-65</b>	<b>-7.7</b>
嚴重傷害身體完整性 Ofensa grave à int. física	0	0	0	2	1	1							<b>4</b>	<b>3</b>	<b>+1</b>	<b>+33.3</b>
剝奪他人行動自由罪 Sequestro	29	8	24	33	27	23							<b>144</b>	<b>231</b>	<b>-87</b>	<b>-37.7</b>
綁架 Rapto	0	0	0	0	0	0							<b>0</b>	<b>0</b>	<b>0</b>	<b>0</b>
強姦 Violação	3	1	2	3	3	1							<b>13</b>	<b>11</b>	<b>+2</b>	<b>+18.2</b>
對兒童之性侵犯 Abuso sexual de criança	2	1	0	0	7	1							<b>11</b>	<b>9</b>	<b>+2</b>	<b>+22.2</b>
恐嚇 Ameaça	18	15	8	13	18	9							<b>81</b>	<b>79</b>	<b>+2</b>	<b>+2.5</b>
侮辱 Injúria	13	7	11	7	6	14							<b>58</b>	<b>77</b>	<b>-19</b>	<b>-24.7</b>
其他 Outros	28	24	45	45	52	53							<b>247</b>	<b>148</b>	<b>+99</b>	<b>+66.9</b>
<b>II 侵犯財產罪</b> <b>Crimes contra o Património</b>	<b>838</b>	<b>662</b>	<b>758</b>	<b>753</b>	<b>708</b>	<b>653</b>							<b>4372</b>	<b>3751</b>	<b>+621</b>	<b>+16.6</b>
盜竊 (總數) Furto (Total)	329	284	276	218	218	196							<b>1521</b>	<b>1507</b>	<b>+14</b>	<b>+0.9</b>
車輛內盜竊 Furto em viatura	13	3	10	14	13	5							<b>58</b>	<b>62</b>	<b>-4</b>	<b>-6.5</b>
盜用重型/輕型電單車 Furto de uso de moto/ciclomotor	10	10	13	11	6	4							<b>54</b>	<b>74</b>	<b>-20</b>	<b>-27</b>
盜用車輛 Furto de uso de viatura	1	0	1	0	1	0							<b>3</b>	<b>12</b>	<b>-9</b>	<b>-75</b>
被扒手盜竊 Furto por carteirista	186	138	123	83	77	76							<b>683</b>	<b>576</b>	<b>+107</b>	<b>+18.6</b>
爆竊寓所 Furto por AECF em residência	3	7	10	4	3	4							<b>31</b>	<b>23</b>	<b>+8</b>	<b>+34.8</b>
爆竊商業場所 Furto por AECF em est. comercial	1	1	1	0	0	4							<b>7</b>	<b>3</b>	<b>+4</b>	<b>+133.3</b>
其他盜竊 Outros furtos	115	125	118	106	118	103							<b>685</b>	<b>757</b>	<b>-72</b>	<b>-9.5</b>
搶劫 (總數) Roubo (Total)	13	4	6	3	3	5							<b>34</b>	<b>43</b>	<b>-9</b>	<b>-20.9</b>
寓所內搶劫 Roubo em residência	1	2	0	0	0	0							<b>3</b>	<b>2</b>	<b>+1</b>	<b>+50</b>
在街道或公共道路搶劫 Roubo em via ou caminho público	1	0	1	2	2	1							<b>7</b>	<b>24</b>	<b>-17</b>	<b>-70.8</b>
其他搶劫 Outros roubos	11	2	5	1	1	4							<b>24</b>	<b>17</b>	<b>+7</b>	<b>+41.2</b>
勒索 Extorsão	2	3	7	5	3	9							<b>29</b>	<b>32</b>	<b>-3</b>	<b>-9.4</b>
暴利 Usura	53	20	34	62	48	44							<b>261</b>	<b>185</b>	<b>+76</b>	<b>+41.1</b>
毀損 Dano	99	51	93	107	92	86							<b>528</b>	<b>592</b>	<b>-64</b>	<b>-10.8</b>
詐騙 Burla	102	54	75	89	100	94							<b>514</b>	<b>431</b>	<b>+83</b>	<b>+19.3</b>
空頭支票 Cheque sem provisão	1	1	2	5	1	5							<b>15</b>	<b>22</b>	<b>-7</b>	<b>-31.8</b>
其他 Outros	239	245	265	264	243	214							<b>1470</b>	<b>939</b>	<b>+531</b>	<b>+56.5</b>

2018年上半年之罪案情況

Criminalidade do 1º Sem. do ano 2018

總結 2018 年 1 月至 6 月之罪案及其與 2017 年同期之比較  
Balço da criminalidade de Jan-Jun e sua comparação entre 2017-2018

2018

01月 02月 03月 04月 05月 06月 07月 8月 9月 10月 11月 12月 2018 2017 變化 百分比  
Jan Fev Mar Abr Mai Jun Jul Ago Set Out Nov Dez (01-06月) (01-06月) Variação %

	01月	02月	03月	04月	05月	06月	07月	8月	9月	10月	11月	12月	2018 (01-06月)	2017 (01-06月)	變化	百分比
	Jan	Fev	Mar	Abr	Mai	Jun	Jul	Ago	Set	Out	Nov	Dez	(Jan-Jun)	(Jan-Jun)	Variação	%
<b>III 妨害社會生活罪</b>	<b>82</b>	<b>59</b>	<b>69</b>	<b>82</b>	<b>110</b>	<b>92</b>							<b>494</b>	<b>554</b>	<b>-60</b>	<b>-10.8</b>
<b>Crimes contra a Vida em Sociedade</b>																
縱火 Fogo posto	6	6	4	6	2	1							25	27	-2	-7.4
偽造文件 Falsificação documento	44	26	31	46	64	57							268	263	+5	+1.9
行使他人證件 Uso de doc. de ident. alheio	6	5	4	2	1	5							23	22	+1	+4.5
將假貨幣轉手 Passagem de moeda falsa	15	13	21	14	25	15							103	165	-62	-37.6
其他 Outros	11	9	9	14	18	14							75	77	-2	-2.6
<b>IV 妨害本地區罪</b>	<b>77</b>	<b>51</b>	<b>88</b>	<b>73</b>	<b>82</b>	<b>71</b>							<b>442</b>	<b>650</b>	<b>-208</b>	<b>-32</b>
<b>Crimes contra o Território</b>																
違令 Desobediência	54	39	60	41	50	43							287	533	-246	-46.2
作虛假聲明 Falsa declaração	15	10	22	25	26	24							122	81	+41	+50.6
其他 Outros	8	2	6	7	6	4							33	36	-3	-8.3
<b>V 未納入其他組別的罪案 (單行刑事法例)</b>	<b>78</b>	<b>62</b>	<b>92</b>	<b>73</b>	<b>94</b>	<b>76</b>							<b>475</b>	<b>573</b>	<b>-98</b>	<b>-17.1</b>
<b>Crimes não classifi. em outra parte (Legislação Penal Avulsa)</b>																
引誘協助收容僱用非法入境者 Ali. Aux. Acolh. emp. à I.I.	32	14	27	29	37	23							162	185	-23	-12.4
不法賭博 Jogo ilícito	1	3	3	1	1	4							13	13	0	0
販賣及出售毒品 Tráfico e venda de drogas	12	6	17	9	11	7							62	72	-10	-13.9
吸食麻醉品 Consumo estup.	8	4	7	3	3	2							27	41	-14	-34.1
醉酒或藥後駕駛 Cond. de emb./inf.estup. ou subs. psic.	12	15	9	10	6	11							63	90	-27	-30
醉酒駕駛 Cond. de embriagado	11	15	8	10	5	11							60	88	-28	-31.8
受麻醉品或精神科物質影響下駕駛 Sob influência de estup. ou subs. psic.	1	0	1	0	1	0							3	2	+1	+50
其他 Outros	13	20	29	21	36	29							148	172	-24	-14
<b>暴力犯罪</b>	<b>66</b>	<b>26</b>	<b>53</b>	<b>58</b>	<b>55</b>	<b>40</b>							<b>298</b>	<b>396</b>	<b>-98</b>	<b>-24.7</b>
<b>Criminalidade violenta</b>																
<b>青少年犯罪</b>	<b>4</b>	<b>1</b>	<b>12</b>	<b>2</b>	<b>4</b>	<b>5</b>							<b>28</b>	<b>21</b>	<b>+7</b>	<b>+33.3</b>
<b>Delinquência Juvenil</b>																
移交檢察院的案件 Casos remetidos ao M.ºP.º	2	0	3	2	2	1							10	3	+7	+233.3
未移交檢察院的案件 Casos não remetidos ao M.ºP.º	2	1	9	0	2	4							18	18	0	0
涉及的青年人之性別 Sexo dos jovens envolvidos	<b>10</b>	<b>1</b>	<b>23</b>	<b>2</b>	<b>7</b>	<b>7</b>							<b>50</b>	<b>22</b>	<b>+28</b>	<b>+127.3</b>
男性 Masculino	10	1	20	2	6	3							42	21	+21	+100
女性 Feminino	0	0	3	0	1	4							8	1	+7	+700
<b>送交檢察院的人士</b>	<b>528</b>	<b>334</b>	<b>544</b>	<b>519</b>	<b>572</b>	<b>615</b>							<b>3112</b>	<b>3589</b>	<b>-477</b>	<b>-13.3</b>
<b>Indivíduos env. ao M.ºP.º</b>																

a) 不適用 Não adptável

個別案件的簡要

**Alguns crimes em destaque**

## 2018年上半年個別案件的簡要

1- 謀殺案 :共 1 宗，與去年同期的 0 宗，增加了1宗。

- 4月3日 (家庭問題)(已破案) 於05時50分，警方接報看台街民安新邨第二座 8 樓某單位發生一宗殺人案件，一名男子 (28歲，澳門居民) 懷疑用利器殺死其父親 (55歲，澳門居民)。  
經調查，事件中雙方為父子關係，同居於上址；案發時，嫌疑人疑因長期沈迷於網絡遊戲而產生幻覺，幻想受害人(其父親)利用網絡遊戲攻擊其本人，雙方於單位內發生爭執，期間嫌疑人用雙手扼緊受害人頸部致其昏厥，及後發現受害人還清醒，再用水果刀割向受害人頸部致大量出血死亡，之後嫌疑人自行報警，經檢察院初步審訊，對嫌疑人作出羈押措施。

---

- 6月1日 (殺人未遂和自殺案) 於03時08分，警方接報位於道咩卑利士街門牌 22 號C地下對出有一男子倒地受傷需要協助，警員到場接觸到一名頭部受傷之女性(受害人，78歲，澳門居民)，受害人講述倒地受傷之男子為其丈夫(嫌疑人，81歲，澳門居民)，較早時，其二人一同在道咩卑利士街門牌 33 號勝聯大廈 2 樓某單位內休息，期間嫌疑人不知何故突然用鐵鎚襲擊受害人之頭部數記後，隨即從單位露台跳落街道，嫌疑人送院後證實傷重不治，案件移交司法警察局接手處理並立案為殺人未遂和自殺案。



2- 縱火案：共 25 宗，與去年同期的 27 宗，減少了2 宗(-7.4%)。

	2018年 上半年	2017年 上半年	變化
<b>總宗數</b>	<b>25</b>	<b>27</b>	<b>-2</b>
燒車 (宗數)	1	1	0
- 燒燬電單車 (輛)	1	0	+1
- 燒燬汽車 (輛)	0	1	-1
住宅內 (宗數)	3	0	+3
住宅大門、走廊、梯間 (宗數)	0	1	-1
店舖 (宗數)	0	0	0
其他 (宗數)	21	25	-4

3- 搶劫案：共 34 宗，與去年同期的 43 宗，減少了 9 宗(-20.9%)。

	2018年 上半年	2017年 上半年	變化
<b>總宗數</b>	<b>34</b>	<b>43</b>	<b>-9</b>
住宅內搶劫	3	2	+1
在公共街道、道路或僻靜地方搶劫	7	22	-15
在大廈梯間、走廊、升降機內及停車場搶劫	0	2	-2
搶劫店舖	3	1	+2
顧客在店內被搶劫	0	0	0
在賭場內搶劫	6	4	+2
在酒店內搶劫	13	6	+7
在車輛內搶劫	0	3	-3
其他	2	3	-1

4- 盜竊案：共 1521宗，與去年同期的 1507 宗，增加了 14 宗(+0.9%)。

	2018年 上半年	2017年 上半年	變化
<b>總宗數</b>	<b>1521</b>	<b>1507</b>	<b>+14</b>
車輛內盜竊	58	62	-4
被扒手盜竊	683	576	+107
- 在公共街道	162	115	+47
- 在公共交通工具內	175	105	+70
- 在公共場所	216	197	+19
- 在賭場內	130	159	-29
用破壞、爬越或假鑰匙方式入寓所盜竊	31	23	+8
用破壞、爬越或假鑰匙方式入商業場所盜竊	7	3	+4
盜用電單車	54	74	-20
盜用汽車	3	12	-9
其他雜項盜竊	685	757	-72

5- 詐騙案：共 514 宗，與去年同期的 431 宗，增加了 83 宗(+ 19.3%)。

	2018年 上半年	2017年 上半年	變化
<b>總宗數</b>	<b>514</b>	<b>431</b>	<b>+83</b>
<b>街頭詐騙</b>	<b>3</b>	<b>7</b>	<b>-4</b>
- 祈福黨	0	0	0
- 借錢	1	1	0
- 買賣冒牌手機	1	3	-2
- 寶藥黨	1	0	+1
- 電子零件	0	3	-3
- 其他	0	0	0
<b>兌換貨幣</b>	<b>43</b>	<b>14</b>	<b>+29</b>
<b>店舖</b>	<b>23</b>	<b>56</b>	<b>-33</b>
- 找贖時進行詐騙	3	15	-12
- 典當假物品詐騙當舖	20	41	-21
- 其他	0	0	0
<b>的士司機找贖時進行詐騙</b>	<b>42</b>	<b>28</b>	<b>+14</b>
<b>涉及買賣/租賃樓宇或停車場等之詐騙</b>	<b>4</b>	<b>4</b>	<b>0</b>
<b>天仙局</b>	<b>0</b>	<b>2</b>	<b>-2</b>
<b>涉及賭場之詐騙</b>	<b>93</b>	<b>75</b>	<b>+18</b>
<b>藉介紹工作/辦理證件</b>	<b>25</b>	<b>21</b>	<b>+4</b>
<b>電話詐騙</b>	<b>61</b>	<b>43</b>	<b>+18</b>
- 中獎	0	0	0
- 猜猜我是誰	15	6	+9
- 勒索詐騙	0	1	-1
- 假冒政府機關人員	45	36	+9
- 短訊	0	0	0
- 其他	1	0	+1
<b>利用電腦或互聯網詐騙</b>	<b>120</b>	<b>85</b>	<b>+35</b>
- 一般	108	71	+37
- 色情服務陷阱	12	14	-2
<b>投資移民</b>	<b>0</b>	<b>1</b>	<b>-1</b>
<b>其他雜項詐騙</b>	<b>100</b>	<b>95</b>	<b>+5</b>

6- 勒索：共 29 宗，與去年同期的 32 宗，減少了 3 宗(-9.4%)。

	2018年 上半年	2017年 上半年	變化
<b>總宗數</b>	<b>29</b>	<b>32</b>	<b>-3</b>
勒索分手費	2	0	+2
勒索保護費	0	1	-1
拾獲/偷取物件後勒索當事人	5	6	-1
網上裸聊後被勒索	3	9	-6
其他	19	16	+3

7- 違令：共 287 宗，與去年同期的 533 宗，減少了246 宗(-46.2%)。

	2018年 上半年	2017年 上半年	變化
<b>總宗數</b>	<b>287</b>	<b>533</b>	<b>-246</b>
非法再入境	135	236	-101
在禁止進入賭場情況下進入賭場	37	48	-11
不服警令	7	7	0
在禁止駕駛情況下駕駛車輛	29	33	-4
拒絕酒精測試	2	2	0
沒有依期報到	68	185	-117
違抗衛生局預防及控制吸煙辦公室職員的檢舉	1	2	-1
違反判決令	0	20	-20
其他	8	0	+8

8- 非法勞工情況：共 75 宗 117 人，與去年同期的 71 宗 120 人，增加了 4 宗 (+5.6%)，減少了 3 人 (-2.5%)。

		2018年 上半年	2017年 上半年	變化	
<b>總宗數</b>		<b>75</b>	<b>71</b>	<b>+4</b>	
<b>總人數</b>		<b>117</b>	<b>120</b>	<b>-3</b>	
涉及內地居民	宗數	54	52	+2	
	- 當中抓獲其僱主並移交檢察院	34	39	-5	
	- 未能抓獲其僱主 a)	20	13	+7	
	人數	91	99	-8	
涉及中國台灣居民	宗數	0	0	0	
	- 當中抓獲其僱主並移交檢察院	0	0	0	
	- 未能抓獲其僱主 a)	0	0	0	
	人數	0	0	0	
涉及香港居民	宗數	6	6	0	
	- 當中抓獲其僱主並移交檢察院	1	3	-2	
	- 未能抓獲其僱主 a)	5	3	+2	
	人數	10	8	+2	
涉及外國居民	宗數	14	13	+1	
	- 當中抓獲其僱主並移交檢察院	14	9	+5	
	- 未能抓獲其僱主 a)	0	4	-4	
	人數	16	13	+3	
	非法勞工國籍	菲律賓	3	3	0
		越南	10	7	+3
		印尼	0	0	0
		韓國	0	2	-2
		斯洛伐克	1	0	+1
		立陶宛	1	0	+1
葡萄牙		1	0	+1	
緬甸	0	1	-1		
其也 b)	宗數	1	0	+1	

備註：上述數據資料為非法勞工(黑工)，不包括過界勞工、過職勞工和自僱人士。

a) 涉及勞工已移交檢察院作"供備忘之聲明"。

b) 警方已立案，但仍在調查中。

## 2018年上半年假貨幣情況

		2018年上半年		2017年上半年		2017年全年	
<b>總宗數</b>		<b>103</b>		<b>165</b>		<b>299</b>	
貨幣種類	面額	張/硬幣/籌碼	價值	張/硬幣/籌碼	價值	張/硬幣/籌碼	價值
澳門幣	\$1 (硬幣)	1	\$1				
	\$5 (硬幣)			1	\$5	1	\$5
	\$10						
	\$50					1	\$50
	\$100			5	\$500	5	\$500
	\$500			9	\$4,500	12	\$6,000
	\$1,000			3	\$3,000	4	\$4,000
<b>澳門幣總數:</b>		<b>1</b>	<b>\$1</b>	<b>18</b>	<b>\$8,005</b>	<b>23</b>	<b>\$10,555</b>
港幣	\$10						
	\$20			1	\$20	1	\$20
	\$50			1	\$50	1	\$50
	\$100	10	\$1,000	13	\$1,300	25	\$2,500
	\$500	39	\$19,500	29	\$14,500	44	\$22,000
	\$1,000	87	\$87,000	115	\$115,000	2233	\$2,233,000
<b>港幣總數:</b>		<b>136</b>	<b>\$107,500</b>	<b>159</b>	<b>\$130,870</b>	<b>2304</b>	<b>\$2,257,570</b>
人民幣	\$10			4	\$40	6	\$60
	\$20	5	\$100	4	\$80	10	\$200
	\$50	1	\$50	4	\$200	8	\$400
	\$100	36	\$3,600	54	\$5,400	105	\$10,500
<b>人民幣總數:</b>		<b>42</b>	<b>\$3,750</b>	<b>66</b>	<b>\$5,720</b>	<b>129</b>	<b>\$11,160</b>
美元	\$20						
	\$50						
	\$100	34	\$3,400	125	\$12,500	158	\$15,800
<b>美元總數:</b>		<b>34</b>	<b>\$3,400</b>	<b>125</b>	<b>\$12,500</b>	<b>158</b>	<b>\$15,800</b>
加拿大元	\$100					10	\$1,000
<b>加元總數:</b>		<b>0</b>	<b>\$0</b>	<b>0</b>	<b>\$0</b>	<b>10</b>	<b>\$1,000</b>
賭場籌碼	\$50						
	\$100						
	\$500						
	\$1,000	2	\$2,000	53	\$53,000	55	\$55,000
	\$5,000			22	\$110,000	23	\$115,000
	\$10,000	42	\$420,000	15	\$150,000	149	\$1,490,000
	\$100,000	50	\$5,000,000	2	\$200,000	2	\$200,000
	\$500,000			16	\$8,000,000	16	\$8,000,000
<b>賭場籌碼總數:</b>		<b>94</b>	<b>\$5,422,000</b>	<b>108</b>	<b>\$8,513,000</b>	<b>245</b>	<b>\$9,860,000</b>
<b>總張數/硬幣/籌碼/總值(MOP)</b>		<b>307</b>	<b>5,726,481.00</b>	<b>476</b>	<b>9,018,169.50</b>	<b>2869</b>	<b>12,637,697.30</b>

青少年犯罪(15歲及以下) / DELINQUÊNCIA JUVENIL(≤15 anos de idade) (a)

2018							2018	2017	變化 Variação
	1月 Jan	2月 Fev	3月 Mar	4月 Abr	5月 Mai	6月 Jun	1月至6月 Jan - Jun	1月至6月 Jan - Jun	
<b>案件總數 Total de casos</b>	4	1	12	2	4	5	28	21	+7
- 移交檢察院的案件 casos levados ao MP	2	0	3	2	2	1	10	3	+7
- 未移交檢察院的案件 casos não levados ao MP	2	1	9	0	2	4	18	18	0
- 未成年違反者 Menores infractores	10	1	23	2	7	7	50	22	+28
男性 sexo masculino	10	1	20	2	6	3	42	21	+21
女性 sexo feminino	0	0	3	0	1	4	8	1	+7
- 未成年受害者 Menores ofendidos	3	1	1	0	2	2	9	14	-5
男性 sexo masculino	3	0	0	0	2	1	6	13	-7
女性 sexo feminino	0	1	1	0	0	1	3	1	+2
<b>發生之區域 Área da ocorrência</b>	4	1	12	2	4	5	28	21	+7
- 第一警司處 Commissariado n. 1	0	0	1	1	0	0	2	9	-7
- 第二警司處 Commissariado n. 2	0	0	6	1	2	4	13	7	+6
- 第三警司處 Commissariado n. 3	2	0	4	0	1	0	7	3	+4
- 離島警司處 Commissariado Taipa	2	1	1	0	1	1	6	2	+4
- 路環警司處 Commissariado Coloane	0	0	0	0	0	0	0	0	0
- 澳門特別行政區以外 Fora da RAEM	0	0	0	0	0	0	0	0	0
<b>無駕駛執照 Condução sem carta</b>	0	0	0	0	0	0	0	1	-1
備註 OBS :									

青少年犯罪(15歲及以下) / DELINQUÊNCIA JUVENIL(≤15 anos de idade) (b)

2018							2018	2017	變化 Variação
	1月 Jan	2月 Fev	3月 Mar	4月 Abr	5月 Mai	6月 Jun	1月至6月 Jan - Jun	1月至6月 Jan - Jun	
<b>I 侵犯人身罪 Crimes contra a pessoa</b>	2	1	6	0	2	2	13	17	-4
- 普通傷害身體完整性 Of Integ. Física simples	2	0	5	0	2	1	10	15	-5
- 嚴重傷害身體完整性 Of Integ. Física grave	0	0	0	0	0	0	0	0	0
- 恐嚇 Ameaça	0	0	0	0	0	0	0	0	0
- 強姦 Violação	0	0	0	0	0	0	0	0	0
- 對兒童之性侵犯 Abuso sexual de criança	0	0	0	0	0	0	0	1	-1
- 其他 Outros	0	1 a)	1 b)	0	0	1 a)	3	1	+2
<b>II 侵犯財產罪 Crimes contra o património</b>	0	0	3	0	2	1	6	2	+4
- 盜竊 Furto	0	0	0	0	0	0	0	0	0
- 店鋪盜竊 Furto est.comercial	0	0	1	0	0	1	2	1	+1
- 車輛內盜竊 Furto em viatura	0	0	1	0	0	0	1	0	+1
- 盜用車輛 Furto de uso de viatura	0	0	0	0	0	0	0	0	0
- 盜用電單車 Furto de uso de moto	0	0	0	0	0	0	0	0	0
- 搶劫 Roubo	0	0	0	0	0	0	0	0	0
- 損毀 Dano	0	0	1	0	2	0	3	0	+3
- 詐騙 Burla	0	0	0	0	0	0	0	1	-1
- 勒索 Extorsão	0	0	0	0	0	0	0	0	0
- 暴利 Usura	0	0	0	0	0	0	0	0	0
- 其他 Outros	0	0	0	0	0	0	0	0	0
<b>III 妨害社會生活罪 Vs a vida em Sociad.</b>	2	0	2	0	0	1	5	1	+4
- 偽造文件 Falsificação documento	0	0	0	0	0	0	0	0	0
- 行使他人證件 Uso de docu. de ident. Alheio	0	0	0	0	0	0	0	0	0
- 縱火 Fogo posto	2	0	2	0	0	0	4	1	+3
- 其他 Outros	0	0	0	0	0	1 d)	1	0	+1
<b>IV 妨害本地區罪 Vs o Território</b>	0	0	0	1	0	0	1	0	+1
- 違令 Desobediência	0	0	0	0	0	0	0	0	0
- 作虛假聲明 Falsa declaração	0	0	0	0	0	0	0	0	0
- 其他 Outros	0	0	0	1 c)	0	0	1	0	+1
<b>V 未納入其他組別的罪案 Crimes não classifi. em o.p.</b>	0	0	1	1	0	1	3	1	+2
- 引誘,協助,收容,僱用,非法入境者 Al.Aux.Ac.Emp. II	0	0	0	0	0	1	1	1	0
- 販賣及出售毒品 Tráfico e venda de drogas	0	0	1	1	0	0	2	0	+2
- 非法吸食麻醉品 Consumo estupefaciente	0	0	0	0	0	0	0	0	0
- 其他 Outros	0	0	0	0	0	0	0	0	0
備註 OBS :									
a) 過失傷人 Ofensa à integridade física por negligência									
b) 與未成年人有關的色情物品 Pornografia de menor									
c) 虛構犯罪 Simulação de crime									
d) 藏有利器 Posse de arma branca									



## 2018年上半年逾期逗留人士之概況

### 1. 逾期逗留人士

	2018年上半年			2017年上半年			變化
	男	女	小計	男	女	小計	
中國內地	8060	4899	12959	7352	4707	12059	+900
- 個人遊	981	669	1650	903	586	1489	+161
- 其他證件/簽注	7079	4230	11309	6449	4121	10570	+739
其他國籍	303	526	829	292	581	873	-44
總數	8363	5425	13788	7644	5288	12932	+856

### 2. 逾期逗留人士 (逾期之日數)

	少於30日					超於30日	總數
	1-7日	8-14日	15-21日	22-30日	小計		
中國內地	11720	547	174	160	12601	358	12959
- 個人遊	1384	122	34	32	1572	78	1650
- 其他證件/簽注	10336	425	140	128	11029	280	11309
其他國籍	438	81	48	41	608	221	829
總數	12158	628	222	201	13209	579	13788

### 3. 逾期不超於30日之人士 (已繳罰款和拒絕罰款)

	罰款	拒絕罰款	總數
中國內地	10760	1841	12601
- 個人遊	1289	283	1572
- 其他證件/簽注	9471	1558	11029
其他國籍	338	270	608
總數	11098	2111	13209

2018年自殺死亡統計資料 MAPA DE SUICÍDIO 2018

按死因及性別統計之自殺數目 SUICÍDIOS SEGUNDO AS CAUSAS DE MORTE E O SEXO																
死因 Causas de morte	月Mês	一月	二月	三月	四月	五月	六月	七月	八月	九月	十月	十一月	十二月	年	總數 Total	
		Jan	Fev	Mar	Abr	Mai	Jun	Jul	Ago	Set	Out	Nov	Dez	Ano		
燒炭 Queima de carvão	M	1	2	1										4	7	
	F				1	1	1							3		
自縊 Enforcamento	M	2				3								5	5	
	F															
跳樓 Precipitação	M				2	2	2							6	12	
	F			3		1	2							6		
服藥 Ingestão de droga	M															
	F															
割脈 Corte no Pulso	M														1	
	F					1								1		
其他 Outras	M		1	1 a)		1	2							5	6	
	備註 Obs.		跳水塘	跳海		跳海	1跳水塘 1跳天橋									
	F	1												1		
	備註 Obs.	跳山徑														
小計 Subtotal	M	3	3	2 a)	2	6	4							20		
	F	1		3	1	3	3							11		
總數 TOTAL		4	3	5 a)	3	9	7							31		

按歲組及性別統計之自殺數目 SUICÍDIOS SEGUNDO O GRUPO ETÁRIO E O SEXO																
歲組 Grupo etário	月Mês	一月	二月	三月	四月	五月	六月	七月	八月	九月	十月	十一月	十二月	年	總數 Total	
		Jan	Fev	Mar	Abr	Mai	Jun	Jul	Ago	Set	Out	Nov	Dez	Ano		
5-14 歲 Ano	M															
	F															
15-24 歲 Ano	M	1				1								2	4	
	F			1			1							2		
25-34 歲 Ano	M			1		1								2	4	
	F				1		1							2		
35-44 歲 Ano	M		1			2								3	5	
	F					2								2		
45-54 歲 Ano	M	1												1	2	
	F					1								1		
55-64 歲 Ano	M	1	2	1 a)	2	1	3							10	12	
	F			1			1							2		
65-74 歲 Ano	M														2	
	F	1		1										2		
75+ 歲 Ano	M					1	1							2	2	
	F															
小計 Subtotal	M	3	3	2 a)	2	6	4							20		
	F	1		3	1	3	3							11		
總數 TOTAL		4	3	5 a)	3	9	7							31		

a) 於08/05/2018根據司法警察局提供之資料更新數據

Dados actualizados, em 08/05/2018, em conformidade com as informações fornecidas pela PJ

2018年企圖自殺統計資料 MAPA DE PARASUICÍDIO 2018

按方法及性別統計之企圖自殺數目 PARASUICÍDIO SEGUNDO OS MÉTODOS E O SEXO																
方法 Métodos	月Mês	一月 Jan	二月 Fev	三月 Mar	四月 Abr	五月 Mai	六月 Jun	七月 Jul	八月 Ago	九月 Set	十月 Out	十一月 Nov	十二月 Dez	年 Ano	總數 Total	
燒炭 Queima de carvão	M						1							1	2	
	F					1								1		
自縊 Enforcamento	M														1	
	F			1										1		
跳樓 Precipitação	M	4			1	1								6	13	
	F	1			1	1	4							7		
服藥 Ingestão de droga	M			2		1	1							4	11	
	F		2		1	3	1							7		
割脈 Corte no Pulso	M	3		1			2							6	18	
	F	2	2	3		4	1							12		
其他 Outras	M	1	2	2	1	3	7							16	21	
	備註 Obs.	不詳	1跳海 1跳橋	1利器自 殘 1跳海	跳山坡	1不詳 2割頸	1跳海 1跳橋 2割頸 1割肚 1割大腿 1飲漂白 水									
F		2	2			1								5		
備註 Obs.			1電線纏 頸 1不詳	1利器自 殘 1跳水塘		跳海										
小計 Subtotal	M	8	2	5	2	5	11							33		
	F	3	6	6	2	10	6							33		
總數 TOTAL		11	8	11	4	15	17								66	

按歲組及性別統計之企圖自殺數目 PARASUICÍDIOS SEGUNDO O GRUPO ETÁRIO E O SEXO																
歲組 Grupo etário	月Mês	一月 Jan	二月 Fev	三月 Mar	四月 Abr	五月 Mai	六月 Jun	七月 Jul	八月 Ago	九月 Set	十月 Out	十一月 Nov	十二月 Dez	年 Ano	總數 Total	
5-14 歲 Ano	M															
	F															
15-24 歲 Ano	M	1	1			1	4							7	15	
	F			2		5	1							8		
25-34 歲 Ano	M	2		1	1	2	3							9	20	
	F	1	2			4	4							11		
35-44 歲 Ano	M	3	1	1		1	2							8	17	
	F	1	3	2	2		1							9		
45-54 歲 Ano	M	1		1	1	1								4	7	
	F		1	1		1								3		
55-64 歲 Ano	M	1		2			2							5	6	
	F	1												1		
65-74 歲 Ano	M															
	F															
75+ 歲 Ano	M														1	
	F			1										1		
小計 Subtotal	M	8	2	5	2	5	11							33		
	F	3	6	6	2	10	6							33		
總數 TOTAL		11	8	11	4	15	17								66	

**2018年每月拘留中心進出情況**  
**Movimento de entrada /saída por mês do Centro de Detenção do ano 2018**

月份 Meses	上月結餘 Saldo anterior		進入 Entrada		離開 Saída		現存 Existência	
	男 M	女 F	男 M	女 F	男 M	女 F	男 M	女 F
一月 JAN	5	7	11	14	10	17	6	4
	12		25		27		10	
二月 FEV	6	4	16	9	15	10	7	3
	10		25		25		10	
三月 a) MAR	7	3	16	13	15	10	8	6
	10		29		25		14	
四月 a) APR	8	6	13	6	8	7	13	5
	14		19		15		18	
五月 MAI	13	5	13	11	16	9	10	7
	18		24		25		17	
六月 JUN	10	7	11	4	20	10	1	1
	17		15		30		2	
七月 JUL								
八月 AGO								
九月 SET								
十月 OUT								
十一月 NOV								
十二月 DEZ								
<b>總數 TOTAL</b>			<b>80</b>	<b>57</b>	<b>84</b>	<b>63</b>		
			<b>137</b>		<b>147</b>			

a) 於12/07/2018 根據出入境事務廳提供之資料更新數據

Dados actualizados, em 12/07/2018, em conformidade com as informações fornecidas pelo Serviço de Migração

內地居民在逗留澳門期間的情況  
**Situação de residentes do iRPC na RAEM**

## 2018 年上半年內地居民逗留澳門期間的情況

### 1. 內地居民出入境概況及逾期逗留情況：(附件 1)

在上指期間共有 **23,585,062** 人次進入本澳。當中訪澳旅客 **11,702,448** 人次，外地學生 **450,485** 人次，外地僱員 **11,344,082** 人次，外地僱員家屬 **3,773** 人次及特別逗留證 **84,274** 人次。

而持“**個人遊**”簽注的旅客共 **5,783,264** 人次。

另外，逾期逗留內地居民共 **12,959** 人，當中持“**個人遊**”簽注的旅客有 **1,650** 人；而非法入境者共有 **336** 人。

### 2. 內地居民在澳違犯刑法情況：(附件 2)

共 **2,145** 人涉及 **1,496** 宗案件；當中屬“**個人遊**”人士有 **265** 人涉及 **215** 宗案件，佔“**個人遊**”來澳的總數十萬分之四點六。

## 犯罪種類

在這內地居民違犯的 1,496 宗案件中，所犯的主要為盜竊、吸食麻醉品和暴利案等；另外關於證件及身份資料的犯罪亦佔大部份，當中行使或藏有偽造證件共 113 宗，行使他人證件共 14 宗，作虛假身份資料及違反驅逐令而再次進入本澳分別為 52 宗及 130 宗。

### 3. 內地居民在澳涉及其它非刑事違例情況：(附件 3)

於 2018 年上半年，涉及違例的內地居民共 937 人，當中“個人遊”人士有 98 人，佔“個人遊”來澳的總數十萬分之一點七。

#### 懷疑從事賣淫活動

共截獲懷疑從事賣淫活動的內地女子共 463\* 人；持有中國護照 127 人，持通行証共有 337 人(當中“個人遊”人士有 27 人)。

備註：\*其中 1 人持有兩個證件(中國往來港澳通行證及中國護照)。

#### 非法勞工

共查獲 91 名非法勞工，當中“個人遊”人士有 17 人，他們主要從事建築/裝修及食店員工。

## 行乞

有 1 人。

## 疊碼/扒仔

在本澳各賭場被發現從事兌碼/扒仔的內地居民共 305 人，當中“個人遊”人士有 44 人。

## 其他違例

涉及其他違例包括有非法按摩及懷疑操控賣淫等與旅客身份不符的活動共有 77 人，屬“個人遊”人士有 10 人。

## 4. 內地居民逗留澳門期間為罪案受害人的情況(附件 4)

在上指期間，內地旅客在訪澳期間共有 2,159 人成為罪案的受害人，有關的案件主要是傷人、被扒手盜竊、雜項盜竊、搶劫及暴利案等，發生的地點主要在出入境口岸、旅遊區及賭場。



## ( 附件 Anexo 1 )

2018年與2017年上半年內地居民出入境之情況

Situação de residentes do iRPC entradas e saídas no 1º semestre do ano 2018 e 2017

年份 Ano	2018年上半年 1º Sem. de 2018		2017年上半年 1º Sem. de 2017		變化 Var.	
	入境 Entrada	出境 Saída	入境 Entrada	出境 Saída	入境 Entrada	出境 Saída
訪澳旅客 Visitante	11 702 448	11 713 261	10 330 061	10 336 846	+1 372 387	+1 376 415
外地學生 Estudantes Estrangeiros	450 485	456 473	382 354	388 080	+ 68 131	+ 68 393
外地僱員 T.I./TNR	11 344 082	11 346 453	11 145 405	11 146 939	+ 198 677	+ 199 514
外地僱員家屬 Familiar de TNR	3 773	3 764	3 761	3 729	+ 12	+ 35
特別逗留證 Titulo Especial de Permanencia	84 274	85 863	67 727	69 605	+ 16 547	+ 16 258
<b>總數 TOTAL</b>	<b>23 585 062</b>	<b>23 605 814</b>	<b>21 929 308</b>	<b>21 945 199</b>	<b>+1 655 754</b>	<b>+1 660 615</b>

年份 Ano	2018年上半年 1º Sem. de 2018		2017年上半年 1º Sem. de 2017		變化 Var.	
	入境 Entrada	出境 Saída	入境 Entrada	出境 Saída	入境 Entrada	出境 Saída
護照 Passaporte	1 559 932	1 566 093	1 413 765	1 417 414	+ 146 167	+ 148 679
通行證 Salvo do Conduto	16 241 866	16 244 246	15 438 894	15 439 477	+ 802 972	+ 804 769
通行證 (個人遊) Salvo do Conduto (Visto Individual)	5 783 264	5 795 475	5 076 649	5 088 308	+ 706 615	+ 707 167
<b>總數 TOTAL</b>	<b>23 585 062</b>	<b>23 605 814</b>	<b>21 929 308</b>	<b>21 945 199</b>	<b>+1 655 754</b>	<b>+1 660 615</b>

2018年與2017年上半年非法入境者及逾期逗留人士之情況

Situação de I.I. e Individuo c/excesso permanência do iRPC no 1º semestre do ano 2018 e 2017

非法概況 Situação de ilegal	2018年上半年 1º Sem. de 2018	2017年上半年 1º Sem. de 2017	變化 Var.
<b>1 非法入境者 Imigrante Ilegal</b>	<b>336</b>	<b>473</b>	<b>-137</b>
- 男性 Masc.	274	351	-77
- 女性 Fem.	62	122	-60

非法概況 Situação de ilegal	2018年上半年 1º Sem. de 2018	2017年上半年 1º Sem. de 2017	變化 Var.
<b>1 逾期逗留超過30天/其他證件 Exc. Perm./Outros Doc.&gt;30 dias</b>	<b>280</b>	<b>296</b>	<b>-16</b>
- 男性 Masc.	183	166	+17
- 女性 Fem.	97	130	-33
<b>2 逾期逗留不超過30天/其他證件 Com exc. perm. não superior a 30 dias /Outros Doc.</b>	<b>11029</b>	<b>10274</b>	<b>+755</b>
--2.1 已繳罰款 Pagamento de multa	9471	8837	+634
- 男性 Masc.	5915	5457	+458
- 女性 Fem.	3556	3380	+176
--2.2 拒絕罰款 Não Pagamento de multa	1558	1437	+121
- 男性 Masc.	981	826	+155
- 女性 Fem.	574	611	-37
<b>3 逾期逗留超過30天/個人遊 Exc. Perm./Visto Ind. &gt; 30 dias</b>	<b>78</b>	<b>91</b>	<b>-13</b>
- 男性 Masc.	46	52	-6
- 女性 Fem.	32	39	-7
<b>4 逾期逗留不超過30天/個人遊 Com exc. perm. não superior a 30 dias /Visto Ind.</b>	<b>1572</b>	<b>1398</b>	<b>+174</b>
--4.1 已繳罰款 Pagamento de multa	1289	1137	+152
- 男性 Masc.	784	690	+94
- 女性 Fem.	505	447	+58
--4.2 拒絕罰款 Não Pagamento de multa	283	261	+22
- 男性 Masc.	151	161	-10
- 女性 Fem.	132	100	+32
<b>逾期逗留總數 Total de Exc. Perm.</b>	<b>12959</b>	<b>12059</b>	<b>+900</b>

## ( 附件 Anexo 2 )

2018與2017年上半年內地居民涉及刑事犯罪情況

Situação de Infracção Penal cometidas por residents do iRPC no 1º semestre do ano 2018 e 2017

年份 Ano	2018年上半年 1º Sem. de 2018						2017年上半年 1º Sem. de 2017						變化 Var.					
	其他證件(不包括個人遊簽注) Outros Doc.(não inclui visto Indi.)		持通行証之“個人遊”簽注人士 Titulares de S.C. com “visto indi”.		總數 Total		其他證件(不包括個人遊簽注) Outros Doc.(não inclui visto Indi.)		持通行証之“個人遊”簽注人士 Titulares de S.C. com “visto indi”.		總數 Total		其他證件(不包括個人遊簽注) Outros Doc.(não inclui visto Indi.)		持通行証之“個人遊”簽注人士 Titulares de S.C. com “visto indi”.		總數 Total	
罪案種類 Tipo de Crimes	宗數 Caso	人數 Pessoa	宗數 Caso	人數 Pessoa	宗數 Caso	人數 Pessoa	宗數 Caso	人數 Pessoa	宗數 Caso	人數 Pessoa	宗數 Caso	人數 Pessoa	宗數 Caso	人數 Pessoa	宗數 Caso	人數 Pessoa	宗數 Caso	人數 Pessoa
盜竊 Furto	183	207	23	24	206	231	212	267	36	44	248	311	-29	-60	-13	-20	-42	-80
搶劫 Roubo	15	21	5	5	20	26	23	40			23	40	-8	-19	+5	+5	-3	-14
謀殺 Homicídio													0	0	0	0	0	0
縱火 Fogo posto	1	1			1	1	2	2			2	2	-1	-1	0	0	-1	-1
販賣麻醉品 Tráfico Estupef.	8	14	9	30	17	44	19	52	4	7	23	59	-11	-38	+5	+23	-6	-15
非法吸食麻醉品 Consumo Estupef.	6	20	6	6	12	26	12	23			12	23	-6	-3	+6	+6	0	+3
暴利 Usura	164	295	37	43	201	338	147	234	10	11	157	245	+17	+61	+27	+32	+44	+93
剝奪他人行動自由 Sequestro	129	238	23	26	152	264	178	339	5	5	183	344	-49	-101	+18	+21	-31	-80
綁架 Rapto													0	0	0	0	0	0
詐騙 Burla	126	210	30	34	156	244	109	136	3	3	112	139	+17	+74	+27	+31	+44	+105
偽造文件 Falsif. Doc.	99	108	14	14	113	122	167	186	18	18	185	204	-68	-78	-4	-4	-72	-82
行使其他人證明文件 Uso Doc. Ident. Alheio	13	13	1	1	14	14	15	17			15	17	-2	-4	+1	+1	-1	-3
作虛假之陳述及聲明 Fal.sif. Dep/Declaração	48	47	4	4	52	51	36	36	4	2	40	38	+12	+11	0	+2	+12	+13
違令 Desobediência	128	136	2	2	130	138	200	199	1	1	201	200	-72	-63	+1	+1	-71	-62
協助 / 引誘 / 收容 / 僱用非法入境者 A.A.A. Emp. II	68	86	5	6	73	92	72	82	14	14	86	96	-4	+4	-9	-8	-13	-4
其他 Outros	293	484	56	70	349	554	343	532	47	52	390	584	-50	-48	+9	+18	-41	-30
<b>合計 Total</b>	<b>1281</b>	<b>1880</b>	<b>215</b>	<b>265</b>	<b>1496</b>	<b>2145</b>	<b>1535</b>	<b>2145</b>	<b>142</b>	<b>157</b>	<b>1677</b>	<b>2302</b>	<b>-254</b>	<b>-265</b>	<b>+73</b>	<b>+108</b>	<b>-181</b>	<b>-157</b>

## ( 附件 Anexo 3 )

2018年與2017年上半年內地居民涉及其它非刑事違例情況

Situação de Infracção não Penal cometidas por residents do iRPC no 1º semestre do ano 2018 e 2017

年份 Ano	2018年上半年 1º Sem. de 2018			2017年上半年 1º Sem. de 2017			變化 Var.		
違例種類 (人數) Tipo de Infracções (pessoa)	其他證件(不 包括個人遊 簽注) Outros Doc.(n ão inclui visto Indi.).	持通行証之 “個人遊”簽 注人士 Titulares de S.C. com “visto indi”.	總數 Total	其他證件(不 包括個人遊 簽注) Outros Doc.(n ão inclui visto Indi.)	持通行証之 “個人遊”簽 注人士 Titulares de S.C. com “visto indi”.	總數 Total	其他證件(不 包括個人遊 簽注) Outros Doc.(n ão inclui visto Indi.)	持通行証之 “個人遊”簽 注人士 Titulares de S.C. com “visto indi”.	總數 Total
懷疑從事賣淫活 動 Suspeita em actividade de prostituição	436	27	463	548	60	608	-112	-33	-145
非法勞工 Trabalhadores Ilegais	74	17	91	78	21	99	-4	-4	-8
拾荒 Apanha de Lixo				3		3	-3	0	-3
非法擺賣 Vendilhão /adelo				8		8	-8	0	-8
行乞 Exploração Caridade	1		1				+1	0	+1
疊碼 / 扒仔 Animador / Corrector de Jogo	261	44	305	371	92	463	-110	-48	-158
其他 Outros	67	10	77	79	9	88	-12	+1	-11
合計 Total	839	98	937	1087	182	1269	-248	-84	-332

## ( 附件 Anexo 4 )

2018年與2017年上半年內地居民逗留澳門期間為罪案受害人情況

Situação de residents do iRPC vítimas de crimes em Macau no 1º semestre do ano 2018 e 2017

年份 Ano	2018年上半年 1º Sem. de 2018					2017年上半年 1º Sem. de 2017					變化 Var.				
	其他證件(不包括個人遊簽注) Outros Doc.(não inclui visto Indi.)		持通行証之“個人遊”簽注人士 Titulares de S.C. com “visto indi.”		合計 Total	其他證件(不包括個人遊簽注) Outros Doc.(não inclui visto Indi.)		持通行証之“個人遊”簽注人士 Titulares de S.C. com “visto indi.”		合計 Total	其他證件(不包括個人遊簽注) Outros Doc.(não inclui visto Indi.)		持通行証之“個人遊”簽注人士 Titulares de S.C. com “visto indi.”		合計 Total
	男 M	女 F	男 M	女 F		男 M	女 F	男 M	女 F		男 M	女 F	男 M	女 F	
謀殺 Homicídio											0	0	0	0	0
普通傷人 Ofensa simples	50	39	10	9	108	57	38	8	4	107	-7	+1	+2	+5	+1
嚴重傷人 Ofensa grave						1			1	2	-1	0	0	-1	-2
恐嚇 Ameaça	2	2		1	5	2	2			4	0	0	0	+1	+1
剝奪他人行動自由罪 Sequestro	91	28	12	4	135	186	50	7	3	246	-95	-22	+5	+1	-111
綁架 Rapto											0	0	0	0	0
強姦 Violação		6		1	7		3			3	0	+3	0	+1	+4
淫媒 Lenocínio		19		2	21		31		1	32	0	-12	0	+1	-11
雜項盜竊 Furto	139	71	26	14	250	116	64	15	3	198	+23	+7	+11	+11	+52
被扒手偷竊 Furto por carteirista	119	108	37	56	320	111	96	15	47	269	+8	+12	+22	+9	+51
搶劫 Roubo	10	10			20	8	9	3	1	21	+2	+1	-3	-1	-1
毀損 Dano	15	4			19	25			1	26	-10	+4	0	-1	-7
信用之濫用 Abuso de confiança	43	7	6		56	19	15	2	2	38	+24	-8	+4	-2	+18
行騙 Burla	126	82	16	15	239	90	75	15	10	190	+36	+7	+1	+5	+49
勒索 Extorsão	4	3		1	8	11	3			14	-7	0	0	+1	-6
暴利 Usura	158	55	22	5	240	125	36	6	1	168	+33	+19	+16	+4	+72
其他 Outros	295	224	114	98	731	198	117	57	50	422	+97	+107	+57	+48	+309
合計 Total	1052	658	243	206	2159	949	539	128	124	1740	+103	+119	+115	+82	+419

香港居民在逗留澳門期間違法情況  
**Crimes cometidos por residentes HKSAR**

2018年 與 2017年同期涉及香港居民逗留澳門期間違法情況  
 Crimes cometidos por residentes de Hong Kong (Ocorrência em Macau)  
 do ano 2018 e do mesmo período no ano de 2017

罪案類別 Tipo de crime	2018年上半年 1º Sem de 2018				2017年上半年 1º Sem de 2017				變化 Var.			
	宗數 Caso	人數 Pessoa			宗數 Caso	人數 Pessoa			宗數 Caso	人數 Pessoa		
		男 M	女 F	合計 Total		男 M	女 F	合計 Total		男 M	女 F	合計 Total
盜竊 Furto	8	5	3	8	6	2	4	6	+2	+3	-1	+2
搶劫 Roubo				0				0	0	0	0	0
普通傷害身體完整性 Ofensa simples à integridade física	14	14	2	16	9	8	1	9	+5	+6	+1	+7
縱火 Fogo Posto				0	1	1		1	-1	-1	0	-1
販賣麻醉品 Tráfico Estupef	25	28	2	30	12	14	2	16	+13	+14	0	+14
非法吸食麻醉品 Consumo Estupef	2	4		4	6	3	5	8	-4	+1	-5	-4
暴利 Usura	4	6		6	9	9		9	-5	-3	0	-3
剝奪他人行動自由 Sequestro				0				0	0	0	0	0
將假貨幣轉手 Passagem de moeda falsa	1		1	1	4	4		4	-3	-4	+1	-3
詐騙 Burla	16	18	5	23	14	16	1	17	+2	+2	+4	+6
偽造文件 Falsificação documento	5	4	1	5	9	7	2	9	-4	-3	-1	-4
行使其他人證明文件 Uso Doc. Ident. Alheio				0				0	0	0	0	0
作虛假聲明 Falsa declaração				0	3	3		3	-3	-3	0	-3
違令 Desobediência	4	4		4	10	8	2	10	-6	-4	-2	-6
協助，引誘，收容，僱用非法移民 Ali. Aux. Acolh. e Emprego Imig. Ilegal				0	3	4	2	6	-3	-4	-2	-6
其他 Outros	36	38	9	47	33	25	8	33	+3	+13	+1	+14
<b>總數 Total</b>	<b>115</b>	<b>121</b>	<b>23</b>	<b>144</b>	<b>119</b>	<b>104</b>	<b>27</b>	<b>131</b>	<b>-4</b>	<b>+17</b>	<b>-4</b>	<b>+13</b>