

**保安司司長向傳媒發佈 2017 年第一季
罪案情況**

**Balanço da Criminalidade do 1º
trimestre do 2017 apresentado pelo
Secretário para a Segurança aos OCS**

保安司司長交給傳媒的文件

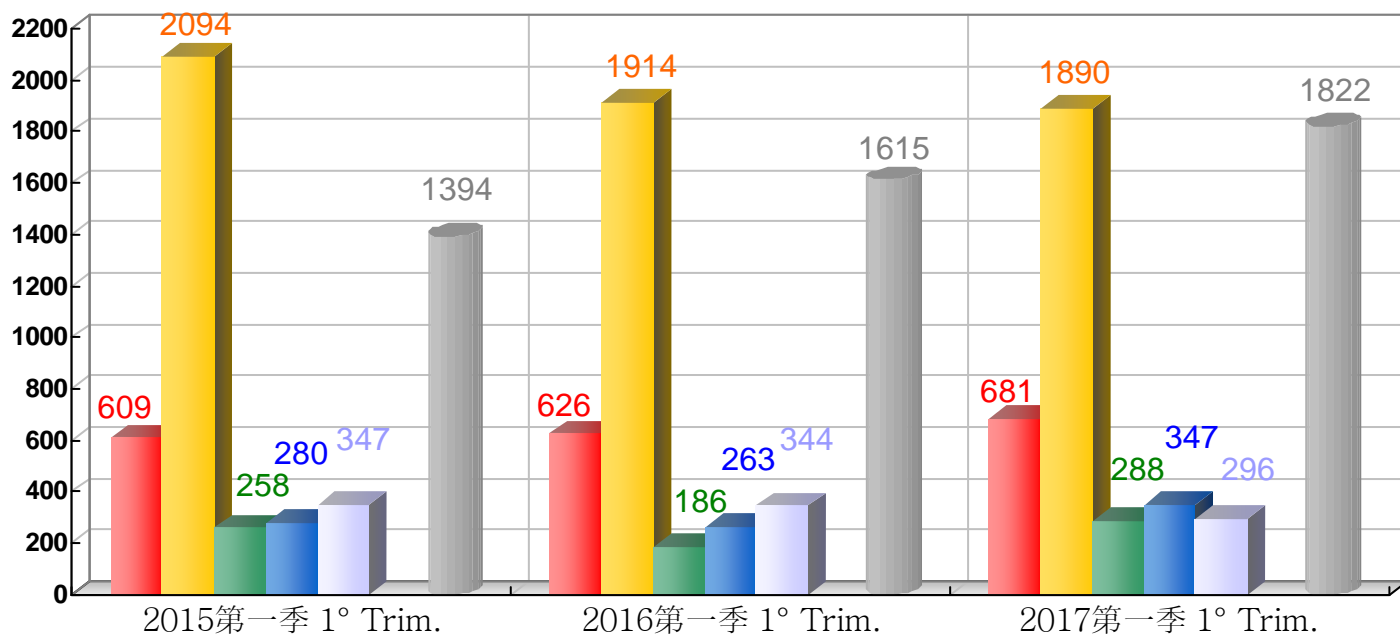
**Documentos a fornecer aos OCS durante
a conferência do Sec. para a Segurança**

總結 2017 年第一季之罪案及其與 2016 年同期之比較

Balço da criminalidade do 1º trimestre e sua comparação entre 2016-2017

2017	1 月	2 月	3 月	2017	2016	變化	百份比
	Jan	Fev	Mar	(01-03 月) (Jan-Mar)	(01-03 月) (Jan-Mar)	Varição	%
整體犯罪活動 Act. delituosa geral	1166	1058	1278	3502	3333	+169	+5.1%
I 侵犯人身罪 Crimes contra a pessoa	226	189	266	681	626	+55	+8.8%
普通傷害身體完整性 Ofensa simples à int. física				405	371	+34	+9.2%
嚴重傷害身體完整性 Ofensa graves à int. física				1	1	0	0
恐嚇 Ameaça				49	49	0	0
II 侵犯財產罪 Crimes contra o património	627	608	655	1890	1914	-24	-1.3%
搶劫 (總數) Roubo (Total)				18	29	-11	-37.9%
盜竊 (總數) Furto(Total)				807	868	-61	-7%
勒索 Extorsão				15	26	-11	-42.3%
暴利 Usura				89	106	-17	-16%
III 妨害社會生活罪 Crimes contra a vida em sociedade	99	76	113	288	186	+102	+54.8%
行使他人證件 Uso de documento de ident. alheio				10	13	-3	-23.1%
偽造文件 Falsificação documento				129	113	+16	+14.2%
縱火 Fogo posto				15	2	+13	+650%
IV 妨害本地區罪 Crimes contra o Território	123	102	122	347	263	+84	+31.9%
違令 Desobediência				287	202	+85	+42.1%
作虛假聲明 Falsa declaração				42	44	-2	-4.6%
V 未納入其他組別的罪案 Crimes não classifi. em outra parte	91	83	122	296	344	-48	-14%
引誘、協助、收容及僱用非法入境者 Alic./ auxílio/ acol. /emprego de II.				88	93	-5	-5.4%
販賣及出售毒品 Tráfico e venda de drogas				43	48	-5	-10.4%
吸食麻醉品 Consumo de drogas				24	25	-1	-4%
暴力犯罪 Criminalidade violenta	58	43	90	191	181	+10	+5.5%
青少年犯罪 (宗數) Delinquência juvenil (casos)	4	4	6	14	16	-2	-12.5%
涉及的青年人 Jovens envolvidos	4	4	7	15	28	-13	-46.4%
送交檢察院的人仕 Indivíduos env.ao M.ºP.º	579	489	754	1822	1615	+207	+12.8%

總結第一季之罪案 Balço da criminalidade do 1º trimestre

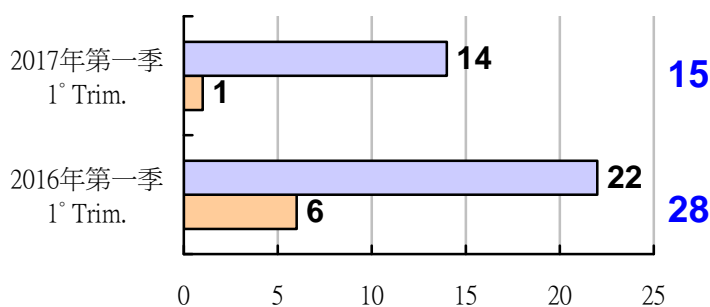



- I 侵犯人身罪 Crimes contra a pessoa
- III 妨害社會生活罪 Crimes contra a Vida em Sociedade
- V 未納入其他組別之罪案 Crimes não classificados em outra parte
- II 侵犯財產罪 Crimes contra o Património
- IV 妨害本地區罪 Crimes contra o Território
- 送交檢察院人士 Individuos en. ao M.ºP.º

青少年犯罪 Delinquência Juvenil

2017

	1 月 Jan	2 月 Fev	3 月 Mar	2017 (01-03 月) (Jan-Mar)	2016 (01-03 月) (Jan-Mar)	變化 Variação	百份比 %
移交檢察院的案件 Casos remetidos ao M.ºP.º	2	0	0	2	6	-4	-66.7%
未移交檢察院的案件 Casos não remetidos ao M.ºP.º	2	4	6	12	10	+2	+20%
男性 Masculino	4	4	6	14	22	-8	-36.4%
女性 Feminino	0	0	1	1	6	-5	-83.3%



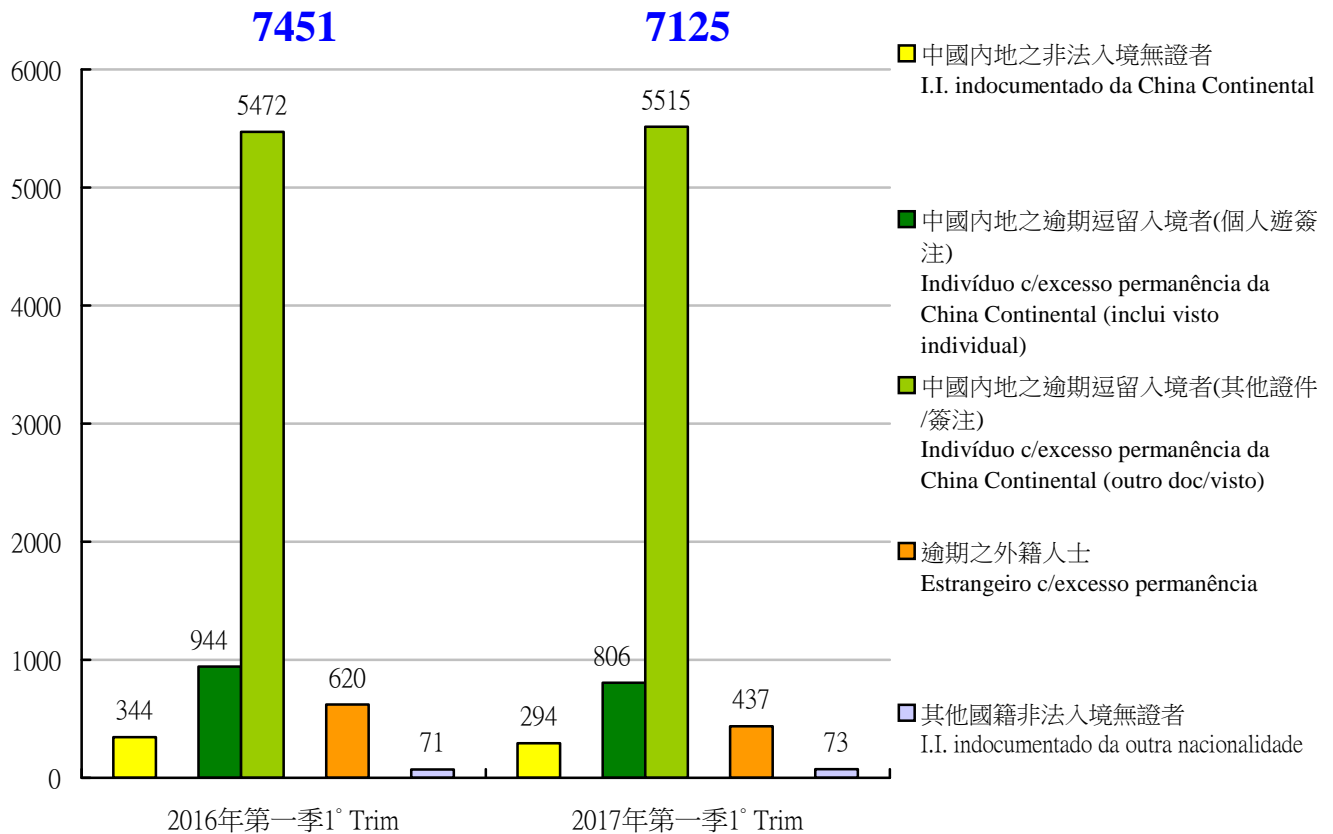
- 移交檢察院的案件 Casos remetidos ao M.ºP.º
- 未移交檢察院的案件 Casos não remetidos ao M.ºP.º

- 女性 Feminino
- 男性 Masculino

非法入境無證者及逾期逗留人士
I.I. indocumentado e excesso de permanência

2017

	1 月 Jan	2 月 Fev	3 月 Mar	2017 (01-03 月) (Jan-Mar)	2016 (01-03 月) (Jan-Mar)	變化 Variação	百份比 %
中國內地之非法入境無證者 I.I. indocumentado da China Continental	112	89	93	294	344	-50	-14.5%
中國內地之逾期逗留入境者 (個人遊簽注) Indivíduo c/excesso permanência da China Continental (visto individual)	262	307	237	806	944	-138	-14.6%
中國內地之逾期逗留入境者 (其他證件/簽注) Indivíduo c/excesso permanência da China Continental (outro doc/visto)	1946	1720	1849	5515	5472	+43	+0.8%
逾期之外籍人士 Estrangeiro c/excesso permanência	163	139	135	437	620	-183	-29.5%
其他國籍非法入境無證者 I.I. indocumentado de outra nacionalidade	29	13	31	73	71	+2	+2.8%



目錄

1. 總結 2017 年第一季之罪案情況	P. 1 - 2
(附件)	P. 3 - 4
2. 個別案件的簡要	
● 謀殺案	P. 5
● 縱火案	P. 5
● 搶劫案	P. 5
● 盜竊案	P. 6
● 詐騙案	P. 7 - 8
● 勒索	P. 8
● 違令	P. 8
● 非法勞工情況 (內地、香港及外籍)	P. 9 - 10
● 截獲懷疑賣淫之女子 (內地及外籍)	P. 10
● 將假貨幣轉手	P. 11
● 涉及賭場內及外的案件	P. 12 - 13
● 青少年犯罪	P. 14 - 15
● 非法入境概況	P. 16
● 自殺死亡及企圖自殺情況	P. 17 - 18
● 拘留中心進出情況	P. 19
3. 內地居民在逗留澳門期間的情況	
● 出入境概況	P. 20
● 逾期逗留而被遣返情況	P. 20
● 內地居民在澳門違犯刑法情況	P. 20 - 21
● 內地居民在澳門違反其他非刑事違例情況	P. 21 - 22
● 內地居民在澳門為罪案受害人情況	P. 22
(附件)	P. 23 - 27
4. 香港居民在逗留澳門期間違法情況	P. 28

總結 2017 年第一季之罪案情況
Resumo da criminalidade do 1º Tri.
do ano 2017

總結 2017 年第一季之罪案情況

1. 於 2017 年第 1 季整體犯罪活動

在這段期間警察當局錄得 **3502 宗**, 比去年同期的 **3333 宗**增加了 169 宗(+5.1%), 可分以下幾類的組別:

侵犯人身罪: 增加 55 宗+8.8% (**681 對 626**)

侵犯財產罪: 減少 24 宗/-1.3% (**1890 對 1914**)

妨害社會生活罪: 增加 102 宗+54.8% (**288 對 186**)

妨害本地區罪: 增加 84 宗+31.9% (**347 對 263**)

未納入其他組別的罪案: 減少 48 宗/-14% (**296 對 344**)。

2. **暴力犯罪**: 於 2017 年第 1 季錄得 **191 宗**, 與 2016 年同期比較(**191 對 181**), 增加 10 宗(+5.5%)。

暴力罪案較為明顯的有以下幾項:

- 謀殺案 0 宗 對 0 宗/2016 (無增減)
- 搶劫 18 宗對 29/2016 (減少 11 宗, -37.9%)
- 造成火警、爆炸及其他特別危險行為 15 宗對 2 宗/2016 增加 13 宗(+650%)
- 販賣及出售毒品 43 宗對 48 宗/2016 (減少 5 宗, -10.4%)。

3. 在**侵犯人身罪**這個組別中, 於上指期間錄得 **681 宗**, 而在去年同期則錄得 **626 宗**增加 55 宗, (+8.8%). 兩年的變數如下:

- 普通傷害身體完整性, 增加 34 宗 (405 對 371);
- 嚴重傷害身體完整性, 無增減 (1 對 1);
- 綁架, 無增減 (0 對 0);
- 剝奪他人行動自由罪, 增加 16 宗 (105 對 89);
- 強姦, 減少 4 宗 (5 對 9);
- 對兒童之性侵犯, 增加 1 宗 (4 對 3);
- 恐嚇, 無增減 (49 對 49)。

4. 在**侵犯財產罪**這個組別中, 於上指期間錄得 **1890 宗**, 而在去年同期則錄得 **1914 宗** 減少 24 宗, (-1.3%). 變數如下:

- 搶劫, 減少 11 宗 (18 對 29);
- 盜竊, 減少 61 宗 (807 對 868);
 - 被扒手盜竊, 減少 73 宗 (333 對 406);
 - 爆竊寓所, 減少 13 宗 (8 對 21);
 - 爆竊商業場所, 減少 1 宗 (2 對 3);
- 勒索, 減少 11 宗 (15 對 26);
- 暴利, 減少 17 宗 (89 對 106);
- 空頭支票, 增加 4 宗 (11 對 7);
- 毀損, 增加 5 宗 (276 對 271);
- 詐騙, 增加 49 宗 (219 對 170)。

5. 在妨害社會生活罪這個組別中,於上指期間錄得 **288**宗,而在去年同期則錄得 **186**宗(增加 102宗/+54.8%). 變數如下:
- 偽造文件,增加 16宗 (129 對 113);
 - 行使他人證件,減少 3宗 (10 對 13);
 - 縱火,增加 13宗 (15 對 2);
 - 將假貨幣轉手,增加 45宗 (95 對 50)。
6. 妨害本地區罪這個組別中,於上指期間錄得 **347**宗,而在去年同期則錄得 **263**宗(增加 84宗/+31.9%). 變化如下:
- 違令,增加 85宗 (287 對 202);
 - 作虛假聲明,減少 2宗 (42 對 44)。
7. 至於在未納入其他組別的罪案這個組別中,於上指期間錄得 **296**宗,而在 2016 年同期則錄得 **344**宗 (減少 48宗/-14%), 變數如下:
- 引誘、協助,收容及僱用非法入境者,減少 5宗 (88 對 93);
 - 販賣及出售毒品,減少 5宗 (43 對 48);
 - 吸食麻醉品,減少 1宗 (24 對 25)。
8. 移交檢察院之人仕:於 2017 年第 1 季期間,警方在透過警務工作行動及偵查行動中拘捕違反刑法而被移交檢察院人仕共 **1822**名,相比 2016 年同期的 **1615**名 (增加 207人/+12.8%)。
9. 青少年犯罪:所錄得的數字為 **14**宗,比去年同期的 **16**宗,(減少 2宗/-12.5%) 涉及的青少年之總人數為 15 人,比去年同期的 28 人,(減少 13人/-46.4%)。
10. 非法入境者:澳門特別行政區各保安部門/機關分別在各邊檢站、水域範圍及市區內,不斷地進行打擊非法入境者的行動。以下為各種的非法情況:
- 中國內地之非法入境無證者: 294人對 2016 年第 1 季的 344 人(-50 人);
 - 中國內地之逾期逗留入境者(個人遊簽注): 806人對 2016 年第 1 季的 944 人(-138 人);
 - 中國內地之逾期逗留入境者 (其他證件/簽注): 5515人對 2016 年第 1 季的 5472 人(+43 人)。
 - 逾期之外籍人士: 437人對 2016 年第 1 季的 620 人 (-183 人)
 - 其他國籍非法入境無證者: 73人對 2016 年第 1 季的 71 人 (+2 人)

總結 2017 年 1 月至 3 月之罪案及其與 2016 年同期之比較

Balanco da criminalidade de Jan-Mar e sua comparação entre 2016-2017

2017

01月 02月 03月 04月 05月 06月 07月 08月 09月 10月 11月 12月 2017 2016 變化 百分比
 (01-03月) (01-03月) (Jan-Mar) (Jan-Mar) Variação %
 Jan Fev Mar Abr Mai Jun Jul Ago Set Out Nov Dez

整體犯罪活動 Act. delituosa geral	1166	1058	1278	3502	3333	+169	+5.1
I 侵犯人身罪 Crimes contra a pessoa	226	189	266	681	626	+55	+8.8
謀殺 (案件/受害者) Homicídio (caso/vítima)	0	0	0	0	0	0	0
傷害身體完整性 C. contra int. física	148	113	145	406	372	+34	+9.1
普通傷害身體完整性 Ofensa simp. à int. física	148	112	145	405	371	+34	+9.2
嚴重傷害身體完整性 Ofensa grave à int. física	0	1	0	1	1	0	0
剝奪他人行動自由罪 Sequestro	29	16	60	105	89	+16	+18
綁架 Rapto	0	0	0	0	0	0	0
強姦 Violação	0	3	2	5	9	-4	-44.4
對兒童之性侵犯 Abuso sexual de criança	2	1	1	4	3	+1	+33.3
恐嚇 Ameaça	12	22	15	49	49	0	0
侮辱 Injúria	13	8	12	33	28	+5	+17.9
其他 Outros	22	26	31	79	76	+3	+4
II 侵犯財產罪 Crimes contra o Património	627	608	655	1890	1914	-24	-1.3
盜竊 (總數) Furto (Total)	265	269	273	807	868	-61	-7
車輛內盜竊 Furto em viatura	6	8	11	25	32	-7	-21.9
盜用重型/輕型電單車 Furto de uso de moto/ciclomotor	14	8	18	40	37	+3	+8.1
盜用車輛 Furto de uso de viatura	0	2	5	7	3	+4	+133.3
被扒手盜竊 Furto por carteirista	109	118	106	333	406	-73	-18
爆竊寓所 Furto por AECF em residência	2	3	3	8	21	-13	-61.9
爆竊商業場所 Furto por AECF em est. comercial	0	0	2	2	3	-1	-33.3
搶劫 (總數) Roubo (Total)	9	3	6	18	29	-11	-37.9
寓所內搶劫 Roubo em residência	1	0	1	2	2	0	0
在街道或公共道路搶劫 Roubo em via ou caminho público	6	2	3	11	13	-2	-15.4
勒索 Extorsão	5	6	4	15	26	-11	-42.3
暴利 Usura	27	28	34	89	106	-17	-16
毀損 Dano	91	92	93	276	271	+5	+1.9
詐騙 Burla	69	62	88	219	170	+49	+28.8
空頭支票 Cheque sem provisão	1	4	6	11	7	+4	+57.1
其他 Outros	160	144	151	455	437	+18	+4.1

2017 年第一季之罪案情況

Criminalidade do 1º Tri. do ano 2017

總結 2017 年 1 月至 3 月之罪案及其與 2016 年同期之比較

Balanco da criminalidade de Jan-Mar e sua comparação entre 2016-2017

2017

	01月	02月	03月	04月	05月	06月	07月	8月	9月	10月	11月	12月	2017 (01-03月)	2016 (01-03月)	變化	百份比
	Jan	Fev	Mar	Abr	Mai	Jun	Jul	Ago	Set	Out	Nov	Dez	(Jan-Mar)	(Jan-Mar)	Varição	%
III 妨害社會生活罪																
Crimes contra a Vida em Sociedade	99	76	113										288	186	+102	+54.8
縱火 Fogo posto	4	6	5										15	2	+13	+650
偽造文件 Falsificação documento	48	34	47										129	113	+16	+14.2
行使他人證件	1	4	5										10	13	-3	-23.1
Uso de doc. de ident. alheio																
將假貨幣轉手	35	19	41										95	50	+45	+90
Passagem de moeda falsa																
其他 Outros	11	13	15										39	8	+31	+387.5
IV 妨害本地區罪																
Crimes contra o Território	123	102	122										347	263	+84	+31.9
違令 Desobediência	104	87	96										287	202	+85	+42.1
作虛假聲明 Falsa declaração	14	14	14										42	44	-2	-4.6
其他 Outros	5	1	12										18	17	+1	+5.9
V 未納入其他組別的罪案																
Crimes não classifi. em outra parte	91	83	122										296	344	-48	-14
引誘協助收容僱用非法入境者	25	31	32										88	93	-5	-5.4
Ali. Aux. Acolh. emp. à I.I.																
不法賭博 Jogo ilícito	1	4	3										8	11	-3	-27.3
販賣及出售毒品	14	13	16										43	48	-5	-10.4
Tráfico e venda de drogas																
吸食麻醉品 Consumo estup.	9	5	10										24	25	-1	-4
醉酒或藥後駕駛	17	14	17										48	66	-18	-27.3
Cond. de emb./inf.estup. ou subs. psic.																
醉酒駕駛	16	14	16										46	58	-12	-20.7
Cond. de embriagado																
受麻醉品或精神科物質影響下駕駛	1	0	1										2	8	-6	-75
Sob influência de estup. ou subs. psic.																
其他 Outros	25	16	44										85	101	-16	-15.8
暴力犯罪 a)																
Criminalidade violenta	58	43	90										191	181	+10	+5.5
青少年犯罪																
Delinquência Juvenil	4	4	6										14	16	-2	-12.5
移交檢察院的案件	2	0	0										2	6	-4	-66.7
Casos remetidos ao M.ºP.º																
未移交檢察院的案件	2	4	6										12	10	+2	+20
Casos não remetidos ao M.ºP.º																
涉及的青年人之性別	4	4	7										15	28	-13	-46.4
Sexo dos jovens envolvidos																
男性 Masculino	4	4	6										14	22	-8	-36.4
女性 Feminino	0	0	1										1	6	-5	-83.3
送交檢察院的人仕																
Indivíduos env. ao M.ºP.º	579	489	754										1822	1615	+207	+12.8

a) 自 2015 年 7 月開始，普通傷人、恐嚇及勒索在統計上不納入暴力犯罪。同時為方便統計比較，以往同期的上述三種罪案亦不被包括在暴力犯罪內。

Desde o mês de Julho de 2015, os crimes de ofensa simples à integridade física, ameaça e extorsão não são incluídos na criminalidade violenta a nível estatístico, e para facilitar a comparação estatística, os três tipos de crime do período homólogo dos passados também não são incluídos na criminalidade violenta.

2017 年第一季之罪案情況

Criminalidade do 1º Tri. do ano 2017

個別案件的簡要

Alguns crimes em destaque

2017 年第一季個別案件的簡要

1- 謀殺案：共 0 宗，與去年同期的 0 宗，沒有增減宗數。

2- 縱火案：共 15 宗，與去年同期的 2 宗，增加了 13 宗(+650%)。

分為下列各類：

- 燒車：共 0 宗，對 0 宗/2016 年，(沒有增減宗數)。
 - 燒燬電單車：-- 共 0 輛，對 0 輛/2016 年，(沒有增減輛數)。
 - 燒燬汽車：-- 共 0 輛，對 0 輛/2016 年，(沒有增減輛數)。
 - 波及店舖：-- 共 0 間，對 0 間/2016 年，(沒有增減間數)。
- 住宅大門、走廊、梯間：共 1 宗，對 0 宗/2016 年，(增加 1 宗)。
- 店舖：共 0 宗，對 0 宗/2016 年，(沒有增減宗數)。
- 其他：共 14 宗，對 2 宗/2016 年，(增加 12 宗)。

3- 搶劫案：共 18 宗，與去年同期的 29 宗，減少了 11 宗(-37.9%)。

分為下列各類：

- 街頭搶劫：共 11 宗，對 13 宗/2016 年，(減少 2 宗)。當中；
 - 扑頭：-- 共 0 宗對 1 宗，(減少 1 宗)。
- 住宅內搶劫：共 2 宗，對 2 宗/2016 年，(沒有增減宗數)。
- 搶劫店舖：共 1 宗，對 2 宗/2016 年，(減少 1 宗)。
- 在賭場內搶劫：共 2 宗，對 4 宗/2016 年，(減少 2 宗)。
- 搶劫車輛：共 0 宗，對 1 宗/2016 年，(減少 1 宗)。
- 其他：共 2 宗，對 7 宗/2016 年，(減少 5 宗)。

4- 盜竊案：共 807 宗，與去年同期的 868 宗，減少了 61 宗(-7%)。

分為下列各類：

- 車輛內盜竊：共 25 宗，對 32 宗/2016 年，(減少 7 宗)，當中；
 - 盜竊電單車車牌 / 行車證：--共 2 宗對 4 宗，(減少 2 宗)；
 - 盜竊電單車頭盔箱：-----共 2 宗對 5 宗，(減少 3 宗)；
 - 盜竊電單車零件：-----共 1 宗對 2 宗，(減少 1 宗)；
 - 汽車內盜竊：-----共 19 宗對 17 宗，(增加 2 宗)；
 - 盜竊汽車上配件 / 車牌：----共 1 宗對 4 宗，(減少 3 宗)。
- 店舖盜竊(高買)：共 79 宗，對 89 宗/2016 年，(減少 10 宗)。
- 被扒手偷竊：共 333 宗，對 406 宗/2016 年，(減少 73 宗) 當中；
 - 被偷手袋 / 銀包：-----共 127 宗對 152 宗，(減少 25 宗)；
 - 偷手提電話：-----共 140 宗對 197 宗，(減少 57 宗)；
 - 偷錢：-----共 55 宗對 45 宗，(增加 10 宗)；
 - 其他：-----共 11 宗對 12 宗，(減少 1 宗)。

犯罪場所/地點，包括：

- 在公共街道：-----共 76 宗對 119 宗，(減少 43 宗)；
 - 在公共交通工具內：-----共 59 宗對 100 宗，(減少 41 宗)；
 - 在公共場所：-----共 109 宗對 130 宗，(減少 21 宗)；
 - 在賭場內：-----共 89 宗對 57 宗，(增加 32 宗)。
- 用破壞、爬越或假鑰匙方式入寓所盜竊：共 8 宗，對 21 宗/2016 年，(減少 13 宗)。
 - 用破壞、爬越或假鑰匙方式入商業場所盜竊：共 2 宗，對 3 宗/2016 年，(減少 1 宗)。
 - 盜用電單車：共 40 宗，對 37 宗/2016 年，(增加 3 宗)。
 - 盜用汽車：共 7 宗，對 3 宗/2016 年，(增加 4 宗)。
 - 其他為雜項盜竊案：共 313 宗，對 277 宗/2016 年，(增加 36 宗)。

5- 詐騙案：共 219 宗，與去年同期 170 宗，增加了 49 宗(+28.8%)。

分為下列各類：

- 街頭詐騙：共 5 宗，對 6 宗/2016 年(減少 1 宗)，當中；
 - 祈福黨：-----共 0 宗，對 1 宗，(減少 1 宗)；
 - 借手提電話：-----共 0 宗，對 1 宗，(減少 1 宗)；
 - 借錢：-----共 1 宗，對 3 宗，(減少 2 宗)；
 - 買賣冒牌手機：-----共 2 宗，對 0 宗，(增加 2 宗)；
 - 換外幣-----共 0 宗，對 1 宗，(減少 1 宗)；
 - 其他：-----共 2 宗，對 0 宗，(增加 2 宗)。
- 兌換貨幣：共 4 宗，對 7 宗/2016 年，(減少 3 宗)。
- 店舖：共 33 宗，對 24 宗/2016 年(增加 9 宗)；當中
 - 找贖時進行詐騙：
 - 店舖-----共 8 宗，對 3 宗，(增加 5 宗)；
 - 的士司機--共 13 宗，對 11 宗，(增加 2 宗)；
 - 典當假物品行騙當舖：-----共 12 宗，對 10 宗，(增加 2 宗)；
- 涉及買賣/租賃樓宇或停車場等之騙案：共 2 宗，對 2 宗/2016 年，(沒有增減宗數)。
- 天仙局：共 1 宗，對 0 宗/2016 年，(增加 1 宗)。
- 涉及賭場之騙案：共 42 宗，對 30 宗/2016 年，(增加 12 宗)，當中；
 - 冒認注碼：-----共 4 宗對 3 宗，(增加 1 宗)；
 - 一般行騙：-----共 38 宗對 27 宗，(增加 11 宗)。
- 藉介紹工作/辦理證件：共 6 宗，對 12 宗/2016 年，(減少 6 宗)。
- 電話詐騙：共 22 宗，對 9 宗/2016 年，(增加 13 宗)。
 - 冒充親友勒索：-----共 0 宗對 0 宗，(沒有增減宗數)；
 - 猜猜我是誰：-----共 4 宗對 6 宗，(減少 2 宗)；
 - 冒充內地國家機關人員或銀行職員：----共 18 宗對 2 宗，(增加 16 宗)；
 - 短訊/中獎詐騙：-----共 0 宗對 0 宗，(沒有增減宗數)；
 - 其他：-----共 0 宗對 1 宗，(減少 1 宗)。

- 利用電腦或互聯網詐騙：共 47 宗，對 44 宗/2016 年，(增加 3 宗)。
 - 一般：-----共 40 宗對 37 宗，(增加 3 宗)；
 - 色情服務陷阱：-----共 7 宗對 7 宗，(沒有增減宗數)。
- 投資移民：共 1 宗，對 0 宗/2016 年，(增加 1 宗)。
- 其他雜項行騙：共 56 宗，對 36 宗/2016 年，(增加 20 宗)。

6- 勒索：共 15 宗，與去年同期 26 宗，減少了 11 宗(-42.3%)。

分為下列各類：

- 拾獲/偷取物件後勒索當事人：共 4 宗，對 2 宗/2016 年，(增加 2 宗)。
- 藉詞公開婚外情進行勒索：共 0 宗，對 1 宗/2016 年，(減少 1 宗)。
- 網上裸聊後被勒索：共 3 宗，對 18 宗/2016 年，(減少 15 宗)。
- 其他：共 8 宗，對 5 宗/2016 年，(增加 3 宗)。

7- 違令：共 287 宗，與去年同期 202 宗，增加了 85 宗(+42.1%)。

分為下列各類：

- 再次非法進入本澳：共 134 宗，對 142 宗/2016 年，(減少 8 宗)。
- 在禁止進入賭場情況下進入賭場：共 23 宗，對 16 宗/2016 年，(增加 7 宗)。
- 不服警令：共 3 宗，對 5 宗/2016 年，(減少 2 宗)。
- 在禁止駕駛情況下駕駛車輛：共 16 宗，對 14 宗/2016 年，(增加 2 宗)。
- 拒絕酒精測試：共 1 宗，對 0 宗/2016 年，(增加 1 宗)。
- 沒有依期報到：共 110 宗，對 23 宗/2016 年，(增加 87 宗)。
- 違抗衛生局預防及控制吸煙辦公室職員的檢舉：共 0 宗，對 1 宗/2016 年，(減少 1 宗)。
- 其他：0 宗，對 1 宗/2016 年，(減少 1 宗)。

8- 非法勞工情況：共 30 宗 53 人，與去年同期的 44 宗 73 人，減少了 14 宗(-31.8%)，減少了 20 人(-27.4%)。

分為下列各類：

- 涉及內地居民：共 21 宗 42 人對 25 宗 46 人/2016 年，(減少 4 宗及減少 4 人)。
 - 當中抓獲其僱主並移交檢察院：共 17 宗對 15 宗/2016 年，(增加 2 宗)。
 - 未能抓獲其僱主：共 4 宗對 10 宗/2016 年，(減少 6 宗)，涉及勞工已移交檢察院作"供備忘之聲明"。

- 涉及中國台灣居民：共 0 宗 0 人，對 1 宗 1 人/2016 年，(減少 1 宗及減少 1 人)。
 - 當中抓獲其僱主並移交檢察院：共 0 宗對 1 宗/2016 年，(減少 1 宗)。

- 涉及香港居民：共 2 宗 4 人，對 8 宗 9 人/2016 年，(減少 6 宗及減少 5)。
 - 當中抓獲其僱主並移交檢察院：共 1 宗對 3 宗/2016 年，(減少 2 宗)。
 - 未能抓獲其僱主：共 1 宗對 5 宗/2016 年，(減少 4 宗)，涉及勞工已移交檢察院作"供備忘之聲明"。

- 涉及外籍居民：共 7 宗 7 人對 10 宗 17 人/2016 年，(減少 3 宗及減少 10 人)。
 - 當中抓獲其僱主並移交檢察院：共 4 宗對 6 宗/2016，(減少 2 宗)。
 - 未能抓獲其僱主：共 3 宗對 4 宗/2016 年，(減少 1 宗)，涉及勞工已移交檢察院作"供備忘之聲明"。

涉及外籍勞工：

持有護照：	2016 年	2017
菲律賓護照	4 人	1 人
越南護照	12 人	5 人
印尼護照	1 人	0 人
緬甸護照	0 人	1 人

9- 懷疑賣淫女子：共 300 人，與去年同期的 185 人，增加了 115 人 (+62.2%)。

分為下列各類：

- 內地女子：共 295 人，對 176 人/2016 年，[增加 119 人，(當中個人遊：有 25 人，對 13 人/2016 年，增加 12 人)]。
- 外籍女子：共 5 人，對 9 人/2016 年，(減少 4 人)。

2017年假貨幣情況

貨幣	面額	2017年第一季		2016年全年		2015年全年	
		張/硬幣/籌碼	價值	張/硬幣/籌碼	價值	張/硬幣/籌碼	價值
澳門幣	\$5 (硬幣)	1	\$5	0	\$0	0	\$0
	\$10	0	\$0	1	\$10	0	\$0
	\$50	0	\$0	0	\$0	5	\$250
	\$100	3	\$300	5	\$500	0	\$0
	\$500	8	\$4,000	4	\$2,000	3	\$1,500
	\$1,000	3	\$3,000	7	\$7,000	0	\$0
澳門幣總數：		15	\$7,305	17	\$9,510	8	\$1,750
港幣	\$10	0	\$0	2	\$20	0	\$0
	\$20	1	\$20	0	\$0	1	\$20
	\$50	0	\$0	4	\$200	0	\$0
	\$100	9	\$900	41	\$4,100	4	\$400
	\$500	26	\$13,000	39	\$19,500	35	\$17,500
	\$1,000	87	\$87,000	251	\$251,000	81	\$81,000
港幣總數：		123	\$100,920	337	\$274,820	121	\$98,920
人民幣	\$10	3	\$30	4	\$40	2	\$20
	\$20	2	\$40	26	\$520	7	\$140
	\$50	3	\$150	5	\$250	5	\$250
	\$100	22	\$2,200	173	\$17,300	92	\$9,200
人民幣總數：		30	\$2,420	208	\$18,110	106	\$9,610
美元	\$20	0	\$0	0	\$0	0	\$0
	\$50	0	\$0	0	\$0	5	\$250
	\$100	124	\$12,400	24	\$2,400	6	\$600
美元總數：		124	\$12,400	24	\$2,400	11	\$850
賭場籌碼	\$50	0	\$0	0	\$0	0	\$0
	\$100	0	\$0	0	\$0	0	\$0
	\$500	0	\$0	0	\$0	0	\$0
	\$1,000	53	\$53,000	8	\$8,000	1	\$1,000
	\$5,000	22	\$110,000	0	\$0	0	\$0
	\$10,000	0	\$0	35	\$350,000	134	\$1,340,000
	\$100,000	2	\$200,000	63	\$6,300,000	50	\$5,000,000
\$500,000	16	\$8,000,000	0	\$0	10	\$5,000,000	
賭場籌碼總數：		93	\$8,363,000	106	\$6,658,000	195	\$11,341,000

# 張/硬幣/籌碼	385	MOP	696	MOP	441	MOP
# 宗數	95	8,827,295	278	7,201,042.8	168	11,457,910

美元兌澳門元以 1/8、港元兌澳門元以 1/1.03、人民幣兌澳門元以 1/1.22 計算。

其他貨幣	2017年第一季	2016年全年	2015年全年
澳元 (#張數 / \$)	--	1/50	--
歐羅 (#張數 / \$)	--	2/500	--
台幣 (#張數 / \$)	--	--	--
馬幣 (#張數 / \$)	--	--	--
韓元 (#張數 / \$)	--	1/50,000	--
總數(澳門元)	--	\$9,434	--

澳元兌澳門元以 1/5.98、歐羅兌澳門元以 1/8.77、台幣兌澳門元以 3.85/1、馬幣兌澳門元以 1/2.5、澳門元兌韓元以 0.0073/1 計算。

2017年第一季

涉及賭場之案件 (發生於賭場內) Crimes no casino (Ocorrência em casino)

宗數/嫌疑人/受害者 Caso/Suspeito/Lesado	行為人/嫌疑人 Arguido/Suspeito									受害人 Lesado						
	宗數 caso	性別 Sexo		身份證明文件 Dados de Identificação					被 拘 留 者 Detidos	性別 Sexo		身份證明文件 Dados de Identificação				
		男	女	澳門	香港	中國內地	外籍	未能証實		男	女	澳門	香港	中國內地	外籍	未能証實
		M	F	Macau	HK	RPC	Est.	não ap.		M	F	Macau	HK	RPC	Est.	não ap.
1. 傷害身體完整性 Ofensa à integridade física	11	14	4	5		8		5	7	11	1	8		2	2	
2. 參與毆鬥 Participação em rixa																
3. 恐嚇 Ameaça	2	2				2			2	2		2				
4. 剝奪他人行動自由 Sequestro																
5. 非禮 Atentado ao pudor																
6. 被扒手偷竊 Furto por caterisita	79	82	21	4		38		61	36	61	18	8	10	50	11	
7. 偷竊 (偷取注碼) Furto (Furto de fichas)	9	6	2			2	1	5	3	7	2	2	1	6		
8. 搶劫 Roubo	1	1	1			2			2							
9. 毀損 Dano	6	5		1	2			2	3	3	2	5				
10. 詐騙 Burla	38	66	10	14	6	25	3	28	44	12	15	3	2	21	1	
11. 詐騙 (冒認注碼) Burla (Simulação de pertença de fichas)	4	5				2	1	2	2	1	1	1		1		
12. 勒索 Extorsão	2	2		2					2	2				2		
13. 暴利 Usura	88	225	23	11	5	104		128	116	63	26	4	6	78		1
14. 濫用信用 Abuso de confiança	5	7	1			5		3	5	4	2			6		
15. 不正當據為己有 Apropriação ilegítima	22	14	8	1	3	5		13	8	11	11	6	3	12	1	
16. 不法賭博 Jogo ilícito																
17. 其他 Outro	87	60	22	17	5	54	3	3	50	3		3				
總數 Total	354	489	92	55	21	247	8	250	280	180	78	42	22	178	15	1

2017年第一季

與賭場有關之案件 (發生於賭場外)
Crimes relacionados c/casino (Ocorrência fora casino)

宗數/嫌疑人/受害者 Caso/Suspeito/Lesado 罪案 Crimes	宗數 caso	行為人/嫌疑人 Arguido/Suspeito							被拘留者 Detidos	受害人 Lesado						
		性別 Sexo		身份證明文件 Dados de Identificação						性別 Sexo		身份證明文件 Dados de Identificação				
		男 M	女 F	澳門 Macau	香港 HK	中國內地 iRPC	外籍 Est.	未能証實 não ap.		男 M	女 F	澳門 Macau	香港 HK	中國內地 iRPC	外籍 Est.	未能証實 não ap.
1. 傷害身體完整性 Ofensa à integridade física																
2. 參與毆鬥 Participação em rixa																
3. 恐嚇 Ameaça																
4. 剝奪他人行動自由 Sequestro	105	280	10	5		151	1	133	147	88	27		1	112	2	
5. 毀損 Dano																
6. 搶劫 Roubo																
7. 詐騙 Burla																
8. 勒索 Extorsão																
9. 暴利 Usura																
10. 濫用信用 Abuso de confiança																
11. 不法賭博 Jogo ilícito																
12. 其他 Outro																
總數 Total	105	280	10	5		151	1	133	147	88	27		1	112	2	

青少年犯罪 (15歲及以下) / DELINQUÊNCIA JUVENIL (≤15 anos de idade) (a)

2017				2017	2016	變化 Variação
	1月 Jan	2月 Fev	3月 Mar	1月至3月 Jan a Mar	1月至3月 Jan a Mar	
案件總數 Total de casos	4	4	6	14	16	-2
- 移交檢察院的案件 caso levado ao MP	2	0	0	2	6	-4
- 未移交檢察院的案件 caso não levado ao MP	2	4	6	12	10	+2
- 未成年違反者 Menor infractor	4	4	7	15	28	-13
男性 sexo masculino	4	4	6	14	22	-8
女性 sexo feminino	0	0	1	1	6	-5
- 未成年受害者 Menor ofendido	2	2	4	8	4	+4
男性 sexo masculino	2	2	3	7	1	+6
女性 sexo feminino	0	0	1	1	3	-2
發生之區域 Área da ocorrência	4	4	6	14	16	-2
- 第一警司處 Comissariado n. 1	2	2	1	5	5	0
- 第二警司處 Comissariado n. 2	1	1	3	5	6	-1
- 第三警司處 Comissariado n. 3	1	0	1	2	3	-1
- 離島警司處 Comissariado Taipa	0	1	1	2	2	0
- 路環警司處 Comissariado Coloane	0	0	0	0	0	0
- 澳門特別行政區以外 Fora da RAEM	0	0	0	0	0	0
無駕駛執照 Condução sem carta	0	1	0	1	0	+1
備註 OBS :						

青少年犯罪 (15歲及以下) / DELINQUÊNCIA JUVENIL (≤15 anos de idade) (b)

				2017	2016	變化 Variação
	1月 Jan	2月 Fev	3月 Mar	1月至3月 Jan a Mar	1月至3月 Jan a Mar	
I 侵犯人身罪 Crimes contra a pessoa	2	4	5	11	5	+6
- 普通傷害身體完整性 Of Integ. Física simples	1	4	5	10	4	+6
- 嚴重傷害身體完整性 Of Integ. Física grave	0	0	0	0	0	0
- 恐嚇 Ameaça	0	0	0	0	0	0
- 強姦 Violação	0	0	0	0	0	0
- 對兒童之性侵犯 Abuso sexual de criança	1	0	0	1	1	0
- 其他 Outros	0	0	0	0	0	0
II 侵犯財產罪 Crimes contra o património	0	0	1	1	8	-7
- 盜竊 Furto	0	0	0	0	2	-2
- 店鋪盜竊 Furto est.comercial	0	0	0	0	6	-6
- 車輛內盜竊 Furto em viatura	0	0	0	0	0	0
- 盜用車輛 Furto de uso de viatura	0	0	0	0	0	0
- 盜用電單車 Furto de uso de moto	0	0	0	0	0	0
- 搶劫 Roubo	0	0	0	0	0	0
- 損毀 Dano	0	0	0	0	0	0
- 詐騙 Burla	0	0	1	1	0	+1
- 勒索 Extorsão	0	0	0	0	0	0
- 暴利 Usura	0	0	0	0	0	0
- 其他 Outros	0	0	0	0	0	0
III 妨害社會生活罪 Vs a vida em Societ.	1	0	0	1	0	+1
- 偽造文件 Falsificação documento	0	0	0	0	0	0
- 行使他人證件 Uso de docu. de ident. Alheio	0	0	0	0	0	0
- 縱火 Fogo posto	1	0	0	1	0	+1
- 其他 Outros	0	0	0	0	0	0
IV 妨害本地區罪 Vs o Território	0	0	0	0	0	0
- 違令 Desobediência	0	0	0	0	0	0
- 作虛假聲明 Falsa declaração	0	0	0	0	0	0
- 其他 Outros	0	0	0	0	0	0
V 未納入其他組別的罪案 Crimes não classifi. em o.p.	1	0	0	1	3	-2
- 引誘, 協助, 收容, 僱用, 非法入境者 Al.Aux.Ac.Emp. II	1	0	0	1	1	0
- 販賣及出售毒品 Tráfico e venda de drogas	0	0	0	0	2	-2
- 非法吸食麻醉品 Consumo estupefaciente	0	0	0	0	0	0
- 其他 Outros	0	0	0	0	0	0
備註 OBS :						

2017 年第一季中國內地非法入境無證者及逾期逗留人士之概況

Movimento dos I.I. indocumentado e excesso de permanência do 1º Tri. do iR.P.C. do ano 2017

1. 非法入境無證者 I.I. indocumentado

	2016 年第 1 季 1º Tri. do ano 2016		2017 年第 1 季 1º Tri. do ano 2017		變化 Variação
非法入境無證者 I.I. indocumentado	344		294		-50 / 14.5%
	251 M	93 F	216 M	78 F	

2. 逾期逗留人士 Indivíduo c/excesso permanência

	2016 年第 1 季 1º Tri. do ano 2016		2017 年第 1 季 1º Tri. do ano 2017		變化 Variação
中國內地 iR.P.C.	6416		6321		-95 / 1.5%
	4 039 M	2 377 F	3869 M	2452 F	
- 個人遊 visto individual	944		806		-138 / 14.6%
- 其他證件/簽注 Outro doc / visto	5 472		5515		+43 / 0.8%
外籍 Estrangeiro	620		437		-183 / 29.5%
	193 M	427 F	155 M	282 F	
總數 Total	7 036		6758		-278 / 4.1%

2.1 逾期逗留人士 (逾期之日數) a)

Indivíduo c/excesso permanência (dias de excesso perm.)

	中國內地 iR.P.C.			外籍 Estrangeiro	總數 Total
	個人遊 visto individual	其他證件/簽注 Outro doc / visto	小計 Subtotal		
少於 30 日/ <30 dias	750	5348	6098	298	6396
- 1 至 7 日/dias	668	4929	5597	222	5819
- 8 至 14 日/dias	58	266	324	36	360
- 15 至 21 日/dias	16	79	95	24	119
- 22 至 30 日/dias	8	74	82	16	98
超於 30 日/ >30 dias	56	167	223	139	362
總數 Total	806	5515	6321	437	6758

2.2 逾期不超於 30 日之人士 (已繳罰款和拒絕罰款)

Com exc. Perm.< 30 dias (pagou / não pagou a multa)

	中國內地 iR.P.C.			外籍 Estrangeiro	總數 Total
	個人遊 visto individual	其他證件/簽注 Outro doc / visto	小計 Subtotal		
罰款 pagou a multa	590	4571	5161	142	5303
拒絕罰款 b) não pagou a multa	160	777	937	156	1093

a) 數據始於 2010 年 1 月份 os dados foram iniciados em Janeiro de 2010

b) 數據始於 2010 年 2 月份 os dados foram iniciados em Fevereiro de 2010

2017年自殺死亡統計資料 MAPA DE SUICÍDIO 2016

按死因及性別統計之自殺數目 SUICÍDIOS SEGUNDO AS CAUSAS DE MORTE E O SEXO																
死因 Causas de morte	月Mês	一月	二月	三月	四月	五月	六月	七月	八月	九月	十月	十一月	十二月	年	總數 Total	
		Jan	Fev	Mar	Abr	Mai	Jun	Jul	Ago	Set	Out	Nov	Dez	Ano		
燒炭 Queima de carvão	M														2	
	F		2											2		
自縊 Enforcamento	M	3		1										4	6	
	F	1		1										2		
跳樓 Precipitação	M		1	1										2	4	
	F			2										2		
服藥 Ingestão de droga	M															
	F															
割脈 Corte no Pulso	M															
	F															
其他 Outras	M	2												2	3	
	備註 Obs.	2服毒														
	F		1											1		
小計 Subtotal	M	5	1	2										8		
	F	1	3	3										7		
總數 TOTAL		6	4	5											15	

按歲組及性別統計之自殺數目 SUICÍDIOS SEGUNDO O GRUPO ETÁRIO E O SEXO																
歲組 Grupo etário	月Mês	一月	二月	三月	四月	五月	六月	七月	八月	九月	十月	十一月	十二月	年	總數 Total	
		Jan	Fev	Mar	Abr	Mai	Jun	Jul	Ago	Set	Out	Nov	Dez	Ano		
5-14 歲 Ano	M															
	F															
15-24 歲 Ano	M	2												2	2	
	F															
25-34 歲 Ano	M			1										1	1	
	F															
35-44 歲 Ano	M		1											1	2	
	F		1											1		
45-54 歲 Ano	M	1												1	3	
	F		1	1										2		
55-64 歲 Ano	M	1		1										2	3	
	F		1											1		
65-74 歲 Ano	M														1	
	F			1										1		
75+ 歲 Ano	M	1												1	3	
	F	1		1										2		
小計 Subtotal	M	5	1	2										8		
	F	1	3	3										7		
總數 TOTAL		6	4	5											15	

2017年企圖自殺統計資料 MAPA DE PARASUICÍDIO 2016

按方法及性別統計之企圖自殺數目 PARASUICÍDIO SEGUNDO OS MÉTODOS E O SEXO																
方法 Métodos	月Mês	一月	二月	三月	四月	五月	六月	七月	八月	九月	十月	十一月	十二月	年	總數 Total	
		Jan	Fev	Mar	Abr	Mai	Jun	Jul	Ago	Set	Out	Nov	Dez	Ano		
燒炭 Queima de carvão	M														1	
	F	1												1		
自縊 Enforcamento	M															
	F															
跳樓 Precipitação	M	1												1	1	
	F															
服藥 Ingestão de droga	M														2	
	F	1		1										2		
割脈 Corte no Pulso	M														3	
	F	1	1	1										3		
其他 Outras	M	1												1	7	
	備註 Obs.	服毒														
F	3	2	1											6		
備註 Obs.	1服毒 2利器 自殘	1利器 自殘 1吞食 硬幣	利器 自殘													
小計 Subtotal	M	2												2		
	F	6	3	3										12		
總數 TOTAL		8	3	3											14	

按歲組及性別統計之企圖自殺數目 PARASUICÍDIOS SEGUNDO O GRUPO ETÁRIO E O SEXO																
歲組 Grupo etário	月Mês	一月	二月	三月	四月	五月	六月	七月	八月	九月	十月	十一月	十二月	年	總數 Total	
		Jan	Fev	Mar	Abr	Mai	Jun	Jul	Ago	Set	Out	Nov	Dez	Ano		
5-14 歲 Ano	M															
	F															
15-24 歲 Ano	M	2												2	6	
	F	2	1	1										4		
25-34 歲 Ano	M														4	
	F	2		2										4		
35-44 歲 Ano	M														1	
	F		1											1		
45-54 歲 Ano	M														2	
	F	2												2		
55-64 歲 Ano	M															
	F															
65-74 歲 Ano	M															
	F															
75+ 歲 Ano	M														1	
	F		1											1		
小計 Subtotal	M	2												2		
	F	6	3	3										12		
總數 TOTAL		8	3	3											14	

2017年每月拘留中心進出情況
Movimento de entrada /saída por mês do Centro de Detenção do ano 2017

月份 Meses	上月結餘 Saldo anterior		進入 Entrada		離開 Saída		現存 Existência	
	男 M	女 F	男 M	女 F	男 M	女 F	男 M	女 F
一月 JAN	10	16	24	21	23	17	11	20
	26		45		40		31	
二月 FEV	11	20	27	24	20	30	18	14
	31		51		50		32	
三月 MAR	18	14	28	32	23	30	23	16
	32		60		53		39	
四月 APR								
五月 MAI								
六月 JUN								
七月 JUL								
八月 AGO								
九月 SET								
十月 OUT								
十一月 NOV								
十二月 DEZ								
總數 TOTAL			79	77	66	77		
			156		143			

內地居民在逗留澳門期間的情況
Situação de residentes do iRPC na RAEM

2017 年第一季內地居民逗留澳門期間的情況

1. 內地居民出入境概況及逾期逗留情況：(附件 1)

在上指期間共有 10,960,466 人次進入本澳。當中訪澳旅客 5,316,175 人次，外地學生 183,955 人次，外地僱員 5,424,070 人次，外地僱員家屬 1,850 人次及特別逗留證 34,416 人次。

而持“個人遊”簽注的旅客共 2,759,068 人次。

另外，逾期逗留內地居民共 6,321 人，當中持“個人遊”簽注的旅客有 806 人；而被遣返的非法入境無証者共有 294 人。

2. 內地居民在澳違犯刑法情況：(附件 2)

共 1,178 人涉及 867 宗案件；當中屬“個人遊”人士有 74 人涉及 67 宗案件，佔“個人遊”來澳的總數十萬分之二點七。

犯罪種類

在這內地居民違犯的 **867** 宗案件中，所犯的主要為盜竊、吸食麻醉品和暴利案等；另外關於證件及身份資料的犯罪亦佔大部份，當中行使或藏有偽造證件共 **99** 宗，行使他人證件共 **6** 宗，作虛假身份資料及違反驅逐令而再次進入本澳分別為 **24** 宗及 **118** 宗。

3. 內地居民在澳涉及其它非刑事違例情況：(附件 3)

於 2017 年第一季，涉及違例的內地居民共 **560** 人，當中“個人遊”人士有 **79** 人，佔“個人遊”來澳的總數十萬分之二點九。

懷疑從事賣淫活動

共截獲懷疑從事賣淫活動的內地女子共 **295*** 人；持有中國護照 **97** 人，持通行証共有 **202** 人(當中“個人遊”人士有 **25** 人)。

備註：*其中 4 人持有兩個證件(中國往來港澳通行證及中國護照)。

非法勞工

共查獲 **42** 名非法勞工，當中“個人遊”人士有 **8** 人，他們主要從事建築/裝修及食店員工。

拾荒及非法擺賣

分別有 1 人及 6 人。

疊碼/扒仔

在本澳各賭場被發現從事兌碼/扒仔的內地居民共 185 人，當中“個人遊”人士有 40 人。

其他違例

涉及其他違例包括有非法按摩及懷疑操控賣淫等與旅客身份不符的活動共有 31 人，屬“個人遊”人士有 6 人。

4. 內地居民逗留澳門期間為罪案受害人的情況(附件 4)

在上指期間，內地旅客在訪澳期間共有 850 人成為罪案的受害人，有關的案件主要是傷人、被扒手盜竊、雜項盜竊、搶劫及暴利案等，發生的地點主要在出入境口岸、旅遊區及賭場。

(附件 Anexo 1)

2017年與2016年第一季內地居民出入境之情況

Situação de residentes do iRPC entradas e saídas no 1º Trimestre do ano 2017 e 2016

年份 Ano	2017年第一季 1º Trimestre do ano 2017		2016年第一季 1º Trimestre do ano 2016		變化 Var.	
	入境 Entrada	出境 Saída	入境 Entrada	出境 Saída	入境 Entrada	出境 Saída
訪澳旅客 Visitante	5 316 175	5 339 282	4 929 483	4 942 341	+ 386 692	+ 396 941
外地學生 Estudantes Estrangeiros	183 955	181 821	168 623	164 490	+ 15 332	+ 17 331
外地僱員 T.I./TNR	5 424 070	5 422 631	5 260 665	5 257 346	+ 163 405	+ 165 285
外地僱員家屬 Familiar de TNR	1 850	1 833	2 006	1 992	- 156	- 159
特別逗留證 Titulo Especial de Permanencia	34 416	35 069	36 558	36 283	- 2 142	- 1 214
總數 TOTAL	10 960 466	10 980 636	10 397 335	10 402 452	+ 563 131	+ 578 184

年份 Ano	2017年第一季 1º Trimestre do ano 2017		2016年第一季 1º Trimestre do ano 2016		變化 Var.	
	入境 Entrada	出境 Saída	入境 Entrada	出境 Saída	入境 Entrada	出境 Saída
護照 Passaporte	719 838	725 667	683 464	687 940	+ 36 374	+ 37 727
通行證 Salvo do Conduto	7 481 560	7 476 523	7 293 378	7 281 145	+ 188 182	+ 195 378
通行證 (個人遊) Salvo do Conduto (Visto Individual)	2 759 068	2 778 446	2 420 493	2 433 367	+ 338 575	+ 345 079
總數 TOTAL	10 960 466	10 980 636	10 397 335	10 402 452	+ 563 131	+ 578 184

2017年與2016年第一季非法入境者及逾期逗留人士之情況

Situação de I.I. e Individuo c/excesso permanência do iRPC no 1º Trimestre do ano 2017 e 2016

非法概況 Situação de ilegal	二零一七年/ 三月 Mar / 2017	二零一六年/ 三月 Mar / 2016	變化 Var.	二零一七年/ 一月至三月 Jan a Mar / 2017	二零一六年/ 一月至三月 Jan a Mar / 2016	變化 Var.
1 非法入境無証者 Imigrante Ilegal Indocumentados	93	104	-11	294	328	-34
- 男性 Masc.	70	78	-8	216	238	-22
- 女性 Fem.	23	26	-3	78	90	-12

非法概況 Situação de ilegal	二零一七年/ 三月 Mar / 2017	二零一六年/ 三月 Mar / 2016	變化 Var.	二零一七年/ 一月至三月 Jan a Mar / 2017	二零一六年/ 一月至三月 Jan a Mar / 2016	變化 Var.
1 逾期逗留超過30天而被遣返/其他證件 Exc. Perm. e recambiado/Outros Doc. > 30 dias	69	45	+24	167	195	-28
- 男性 Masc.	32	26	+6	91	117	-26
- 女性 Fem.	37	19	+18	76	78	-2
2 逾期逗留不超過30天/其他證件 Com exc. perm. não superior a 30 dias /Outros Doc.	1780	1661	+119	5348	5277	+71
--2.1 已繳罰款 Pagamento de multa	1509	1436	+73	4571	4450	+121
- 男性 Masc.	930	911	+19	2835	2836	-1
- 女性 Fem.	579	525	+54	1736	1614	+122
--2.2 拒絕罰款 Não Pagamento de multa	271	225	+46	777	827	-50
- 男性 Masc.	153	129	+24	445	503	-58
- 女性 Fem.	118	96	+22	332	324	+8
3 逾期逗留超過30天而被遣返/個人遊 Exc. Perm. e recambiado/Visto Ind. > 30 dias	11	14	-3	56	60	-4
- 男性 Masc.	5	5	0	38	30	+8
- 女性 Fem.	6	9	-3	18	30	-12
4 逾期逗留不超過30天/個人遊 Com exc. perm. não superior a 30 dias /Visto Ind.	226	285	-59	750	884	-134
--4.1 已繳罰款 Pagamento de multa	175	237	-62	590	719	-129
- 男性 Masc.	107	140	-33	365	453	-88
- 女性 Fem.	68	97	-29	225	266	-41
--4.2 拒絕罰款 Não Pagamento de multa	51	48	+3	160	165	-5
- 男性 Masc.	26	29	-3	95	100	-5
- 女性 Fem.	25	19	+6	65	65	0
逾期逗留總數 Total de Exc. Perm.	2086	2005	+81	6321	6416	-95

(附件 Anexo 2)

2017年與2016年第一季內地居民涉及刑事犯罪情況

Situação de Infracção Penal cometidas por residents do iRPC no 1º Trimestre do ano 2017 e 2016

年份 Ano	2017年第一季 1º Trimestre do ano 2017						2016年第一季 1º Trimestre do ano 2016						變化 Var.					
	其他證件(不包括個人遊簽注) Outros Doc.(não inclui visto Indi.)		持通行証之“個人遊”簽注人士 Titulares de S.C. com “visto indi”.		總數 Total		其他證件(不包括個人遊簽注) Outros Doc.(não inclui visto Indi.)		持通行証之“個人遊”簽注人士 Titulares de S.C. com “visto indi”.		總數 Total		其他證件(不包括個人遊簽注) Outros Doc.(não inclui visto Indi.)		持通行証之“個人遊”簽注人士 Titulares de S.C. com “visto indi”.		總數 Total	
罪案種類 Tipo de Crimes	宗數 Caso	人數 Pessoa	宗數 Caso	人數 Pessoa	宗數 Caso	人數 Pessoa	宗數 Caso	人數 Pessoa	宗數 Caso	人數 Pessoa	宗數 Caso	人數 Pessoa	宗數 Caso	人數 Pessoa	宗數 Caso	人數 Pessoa	宗數 Caso	人數 Pessoa
盜竊 Furto	141	180	24	29	165	209	68	73	2	2	70	75	+73	+107	+22	+27	+95	+134
搶劫 Roubo	12	21			12	21	8	14	1	1	9	15	+4	+7	-1	-1	+3	+6
謀殺 Homicídio													0	0	0	0	0	0
縱火 Fogo posto	1	1			1	1							+1	+1	0	0	+1	+1
販賣麻醉品 Tráfico Estupef.	10	35	2	3	12	38	20	31	3	3	23	34	-10	+4	-1	0	-11	+4
非法吸食麻醉品 Consumo Estupef.	7	9			7	9	9	8			9	8	-2	+1	0	0	-2	+1
暴利 Usura	63	95	4	5	67	100	49	93	9	10	58	103	+14	+2	-5	-5	+9	-3
剝奪他人行動自由 Sequestro	74	132	2	2	76	134	66	129	6	7	72	136	+8	+3	-4	-5	+4	-2
綁架 Rapto													0	0	0	0	0	0
詐騙 Burla	45	59			45	59	42	53			42	53	+3	+6	0	0	+3	+6
偽造文件 Falsif. Doc.	91	103	8	8	99	111	68	79	3	4	71	83	+23	+24	+5	+4	+28	+28
行使其他人證明文件 Uso Doc. Ident. Alheio	6	9			6	9	9	10	2	2	11	12	-3	-1	-2	-2	-5	-3
作虛假之陳述及聲明 Fal.sif. Dep/Declaração	22	22	2	1	24	23	15	15	2	2	17	17	+7	+7	0	-1	+7	+6
違令 Desobediência	117	116	1	1	118	117	115	114			115	114	+2	+2	+1	+1	+3	+3
協助 / 引誘 / 收容 / 僱用非法入境者 A.A.A. Emp. II	33	36	6	6	39	42	28	29	2	2	30	31	+5	+7	+4	+4	+9	+11
其他 Outros	178	286	18	19	196	305	143	174	7	8	150	182	+35	+112	+11	+11	+46	+123
合計 Total	800	1104	67	74	867	1178	640	822	37	41	677	863	+160	+282	+30	+33	+190	+315

(附件 Anexo 3)

2017年與2016年第一季內地居民涉及其它非刑事違例情況

Situação de Infracção não Penal cometidas por residents do iRPC no 1º Trimestre do ano 2017 e 2016

年份 Ano	2017年第一季 1º Trimestre do ano 2017			2016年第一季 1º Trimestre do ano 2016			變化 Var.		
	違例種類 (人數) Tipo de Infracções (pessoa)	其他證件(不 包括個人遊 簽注) Outros Doc.(n ão inclui visto Indi.).	持通行証之 “個人遊”簽 注人士 Titulares de S.C. com “visto indi”.	總數 Total	其他證件(不 包括個人遊 簽注) Outros Doc.(n ão inclui visto Indi.)	持通行証之 “個人遊”簽 注人士 Titulares de S.C. com “visto indi”.	總數 Total	其他證件(不 包括個人遊 簽注) Outros Doc.(n ão inclui visto Indi.)	持通行証之 “個人遊”簽 注人士 Titulares de S.C. com “visto indi”.
懷疑從事賣淫活 動 Suspeita em actividade de prostituição	270	25	295	163	13	176	+107	+12	+119
非法勞工 Trabalhadores Ilegais	34	8	42	39	7	46	-5	+1	-4
拾荒 Apanha de Lixo	1		1				+1	0	+1
非法擺賣 Vendilhão /adelo	6		6	6	1	7	0	-1	-1
行乞 Exploração Caridade							0	0	0
疊碼 / 扒仔 Animador / Corrector de Jogo	145	40	185	59	17	76	+86	+23	+109
其他 Outros	25	6	31	35	4	39	-10	+2	-8
合計 Total	481	79	560	302	42	344	+179	+37	+216

(附件 Anexo 4)

2017年與2016年第一季內地居民逗留澳門期間為罪案受害人情況

Situação de residents do iRPC vítimas de crimes em Macau no 1º Trimestre do ano 2017 e 2016

年份 Ano	2017年第一季 1º Trimestre do ano 2017					2016年第一季 1º Trimestre do ano 2016					變化 Var.				
	其他證件(不包括個人遊簽注) Outros Doc.(não inclui visto Indi.)		持通行証之“個人遊”簽注人士 Titulares de S.C. com “visto indi.”		合計 Total	其他證件(不包括個人遊簽注) Outros Doc.(não inclui visto Indi.)		持通行証之“個人遊”簽注人士 Titulares de S.C. com “visto indi.”		合計 Total	其他證件(不包括個人遊簽注) Outros Doc.(não inclui visto Indi.)		持通行証之“個人遊”簽注人士 Titulares de S.C. com “visto indi.”		合計 Total
	男 M	女 F	男 M	女 F		男 M	女 F	男 M	女 F		男 M	女 F	男 M	女 F	
謀殺 Homicídio											0	0	0	0	0
普通傷人 Ofensa simples	23	21	1	1	46	27	16		1	44	-4	+5	+1	0	+2
嚴重傷人 Ofensa grave	1				1						+1	0	0	0	+1
恐嚇 Ameaça	2	2			4	5				5	-3	+2	0	0	-1
剝奪他人行動自由罪 Sequestro	83	23	3	3	112	65	18	2	2	87	+18	+5	+1	+1	+25
綁架 Rapto											0	0	0	0	0
強姦 Violação		1			1		4			4	0	-3	0	0	-3
淫媒 Lenocínio		25		1	26		6		2	8	0	+19	0	-1	+18
雜項盜竊 Furto	65	29	4	1	99	54	41	4	3	102	+11	-12	0	-2	-3
被扒手偷竊 Furto por carteirista	62	47	6	30	145	44	67	18	32	161	+18	-20	-12	-2	-16
搶劫 Roubo	3	6	2		11	12	6		1	19	-9	0	+2	-1	-8
毀損 Dano	10			1	11	8	4			12	+2	-4	0	+1	-1
信用之濫用 Abuso de confiança	9	5	1	2	17	2	6	3	1	12	+7	-1	-2	+1	+5
行騙 Burla	32	38	6	3	79	32	20	4	3	59	0	+18	+2	0	+20
勒索 Extorsão	6	2			8	4	1			5	+2	+1	0	0	+3
暴利 Usura	58	19	1		78	66	19	2	1	88	-8	0	-1	-1	-10
其他 Outros	92	58	34	28	212	78	52	21	14	165	+14	+6	+13	+14	+47
合計 Total	446	276	58	70	850	397	260	54	60	771	+49	+16	+4	+10	+79

香港居民在逗留澳門期間違法情況
Crimes cometidos por residentes HKSAR

2017年與2016年同期涉及香港居民逗留澳門期間違法情況
Crimes cometidos por residentes de Hong Kong (Ocorrência em Macau)
do ano 2017 e do mesmo período no ano de 2016

罪案類別 Tipo de crime	2017年第一季 1º Tri. de 2017							2016年第一季 1º Tri. de 2016							變化 Var.									
	宗數 Casos	嫌疑人 Arguido		被拘留者 Detido		合計 Total		宗數 Casos	嫌疑人 Arguido		被拘留者 Detido		合計 Total		宗數 Casos	嫌疑人 Arguido		被拘留者 Detido		合計 Total				
		男 M	女 F	男 M	女 F	宗數 Casos	人數 Pe.		男 M	女 F	男 M	女 F	宗數 Casos	人數 Pe.		男 M	女 F	男 M	女 F	宗數 Casos	人數 Pe.			
盜竊 Furto	1		1	3		3	4	4	1	1		5	3	2	6	6	0	-1	+1	-2	-3	+1	-2	-2
搶劫 Roubo												2	2		2	2	0	0	0	-2	-2	0	-2	-2
普通傷害身體完整性 Ofensa simples à integridade física	4	3	1	2	2		6	6	4	4					4	4	0	-1	+1	+2	+2	0	+2	+2
縱火 Fogo Posto				1	1		1	1									0	0	0	+1	+1	0	+1	+1
販賣麻醉品 Tráfico Estupef				9	10	1	9	11				7	7		7	7	0	0	0	+2	+3	+1	+2	+4
非法吸食麻醉品 Consumo Estupef				3	2	2	3	4				2	1	1	2	2	0	0	0	+1	+1	+1	+1	+2
暴利 Usura				5	5		5	5				5	3	2	5	5	0	0	0	0	+2	-2	0	0
剝奪他人行動自由 Sequestro												1	1		1	1	0	0	0	-1	-1	0	-1	-1
將假貨幣轉手 Passagem de moeda falsa	1	1		2	2		3	3				1	1		1	1	+1	+1	0	+1	+1	0	+2	+2
詐騙 Burla				5	8		5	8				8	7	1	8	8	0	0	0	-3	+1	-1	-3	0
偽造文件 Falsif.Doc				4	3	1	4	4	1	1		5	6		6	7	-1	-1	0	-1	-3	+1	-2	-3
行使其他人證明文件 Uso Doc.Ident.Alheio																	0	0	0	0	0	0	0	0
作虛假之陳述及聲明 Falsif. Dep./Dec.																	0	0	0	0	0	0	0	0
違令 Desobediência				3	2	1	3	3				3	3		3	3	0	0	0	0	-1	+1	0	0
協助，引誘，收容，僱用非法移民 Ali. Aux. Acolh. e Emprego Imig. Illegal				1	2	2	1	4				3	3		3	3	0	0	0	-2	-1	+2	-2	+1
其他 Outros	9	7	2	12	9	3	21	21	3	3		16	14	2	19	19	+6	+4	+2	-4	-5	+1	+2	+2
總數 Total	15	11	4	50	46	13	65	74	9	9		58	51	8	67	68	+6	+2	+4	-8	-5	+5	-2	+6