

保安司司長向傳媒發佈 2017 年
1 至 9 月罪案情況

**Balanço da Criminalidade de Jan a Set do
2017 apresentado pelo Secretário para a
Segurança aos OCS**

保安司司長交給傳媒的文件

**Documentos a fornecer aos OCS durante
a conferência do Sec. para a Segurança**

總結 2017 年 1 月至 9 月之罪案及其與 2016 年同期之比較
Balço da criminalidade de Jan -Set e sua comparação entre 2016-2017

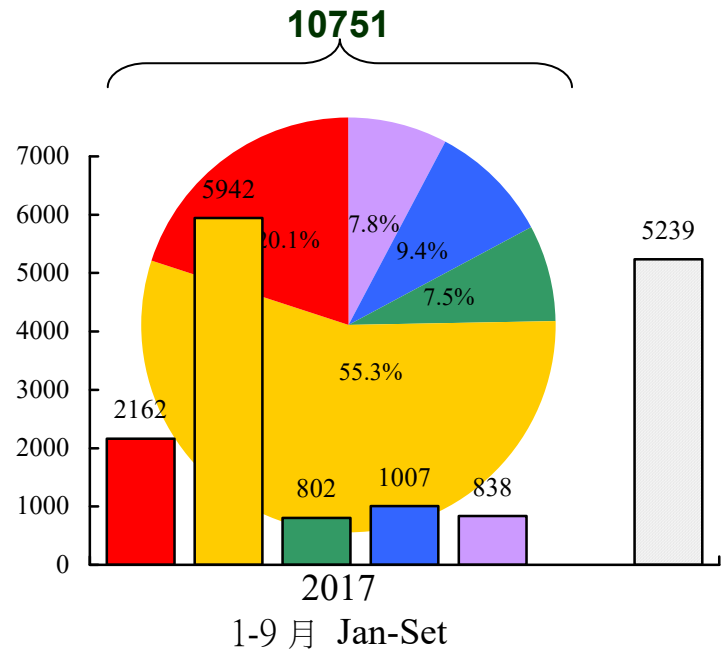
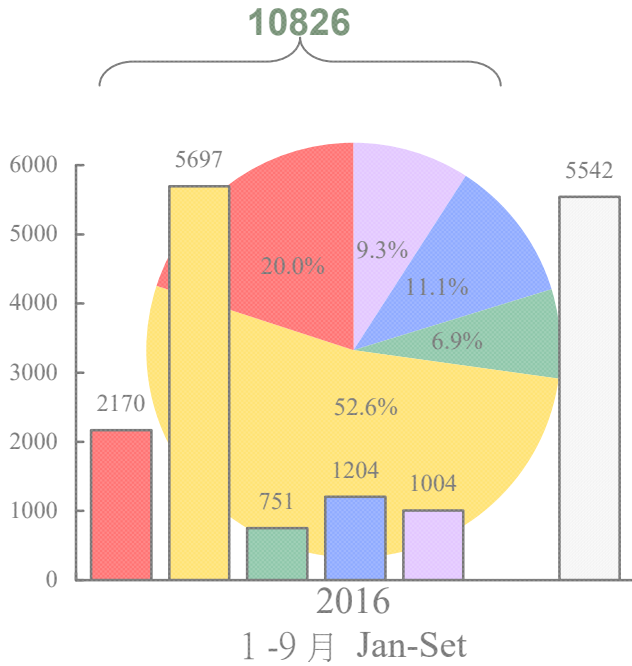
2017	1月	2月	3月	4月	5月	6月	7月	8月	9月	2017	2016	變化	百分比
	Jan	Fev	Mar	Abr	Mai	Jun	Jul	Ago	Set	(1-9月) (Jan-Set)	(1-9月) (Jan-Set)	Varição	%
整體犯罪活動 a) Act. delituosa geral	1166	1058	1264	1188	1102	1147	1279	1281	1266	10751	10826	-75	-0.7%
I 侵犯人身罪 Crimes contra a pessoa	226	189	266	231	227	258	257	242	266	2162	2170	-8	-0.4%
普通傷害身體完整性 Ofensa simples à int. física										1286	1276	+10	+0.8%
嚴重傷害身體完整性 Ofensa graves à int. física										5	8	-3	-37.5%
恐嚇 Ameaça										138	154	-16	-10.4%
II 侵犯財產罪 Crimes contra o património	627	608	655	670	605	586	731	775	685	5942	5697	+245	+4.3%
盜竊(總數) Furto (Total)										2129	2370	-241	-10.2%
搶劫(總數) Roubo (Total)										72	71	+1	+1.4%
勒索 Extorsão										53	72	-19	-26.4%
暴利 Usura										318	348	-30	-8.6%
毀損 Dano										998	913	+85	+9.3%
III 妨害社會生活罪 Crimes contra a vida em sociedade	99	76	113	82	94	90	83	83	82	802	751	+51	+6.8%
縱火 Fogo posto										36	13	+23	+176.9%
偽造文件 Falsificação documento										387	446	-59	-13.2%
將假貨幣轉手 Passagem de moeda falsa										239	204	+35	+17.2%
IV 妨害本地區罪 Crimes contra o Território	123	102	122	107	95	101	122	89	146	1007	1204	-197	-16.4%
違令 Desobediência										826	1009	-183	-18.1%
作虛假聲明 Falsa declaração										116	129	-13	-10.1%
V 未納入其他組別的罪案 a) Crimes não classifi. em outra parte	91	83	108	98	81	112	86	92	87	838	1004	-166	-16.5%
引誘、協助、收容及僱用非法入境者 Alic./auxílio/acol./emprego de II.										262	306	-44	-14.4%
販賣及出售毒品 Tráfico e venda de drogas										99	122	-23	-18.9%
吸食麻醉品 Consumo de drogas										60	84	-24	-28.6%
暴力犯罪 Criminalidade violenta	58	43	90	75	60	70	75	55	68	594	608	-14	-2.3%
青少年犯罪 (宗數) Delinquência juvenil (casos)	4	4	6	0	2	5	4	2	3	30	39	-9	-23.1%
涉及的青年人 Jovens envolvidos	4	4	7	0	2	5	7	3	3	35	59	-24	-40.7%
送交檢察院的人仕 Individuos env.ao M.ºP.º	579	489	754	611	531	625	534	522	594	5239	5542	-303	-5.5%

a) 由 3 月份開始數據更新

A modificação de dados partir de Março .

總結 1 月至 9 月之罪案

Balço da criminalidade de Jan-Set



- I 侵犯人身罪 Crimes contra a pessoa
- II 侵犯財產罪 Crimes contra o Património
- III 妨害社會生活罪 Crimes contra a Vida em Sociedade
- IV 妨害本地區罪 Crimes contra o Território
- V 未納入其他組別的罪案 Crimes não classifi. em outra parte
- 送交檢察院人士 Individuos en. ao M.ºP.º

青少年犯罪

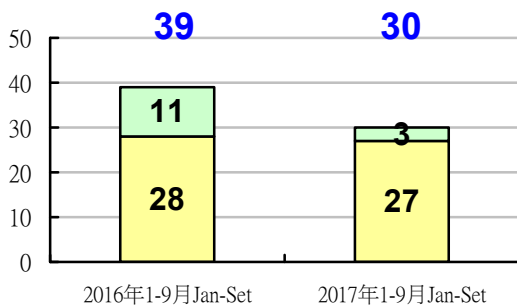
Delinquência Juvenil

2017

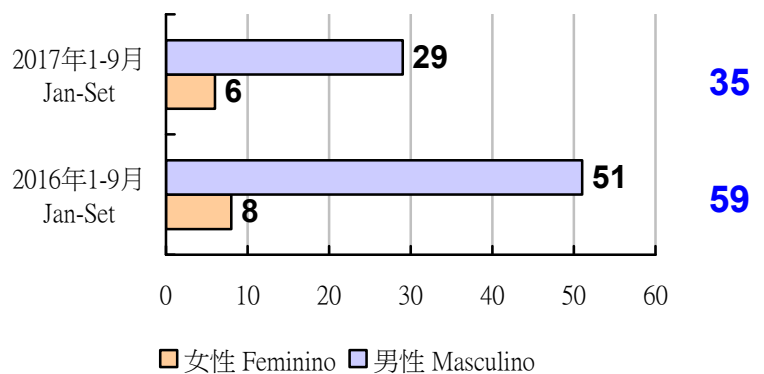
1月 2月 3月 4月 5月 6月 7月 8月 9月
Jan Feb Mar Abr Mai Jun Jul Ago Set

2017 (1-9月) (Jan-Set) 2016 (1-9月) (Jan-Set) 變化 百份比
Variação %

移交檢察院的案件 Casos levados ao M.ºP.º	2	0	0	0	0	1	0	0	0	3	11	-8	-72.7%
未移交檢察院的案件 Casos não levados ao M.ºP.º	2	4	6	0	2	4	4	2	3	27	28	-1	-3.6%
男性 Masculino	4	4	6	0	2	5	3	3	2	29	51	-22	-43.1%
女性 Feminino	0	0	1	0	0	0	4	0	1	6	8	-2	-25%



- 移交檢察院的案件 Casos levados ao M.ºP.º
- 未移交檢察院的案件 Casos não levados ao M.ºP.º

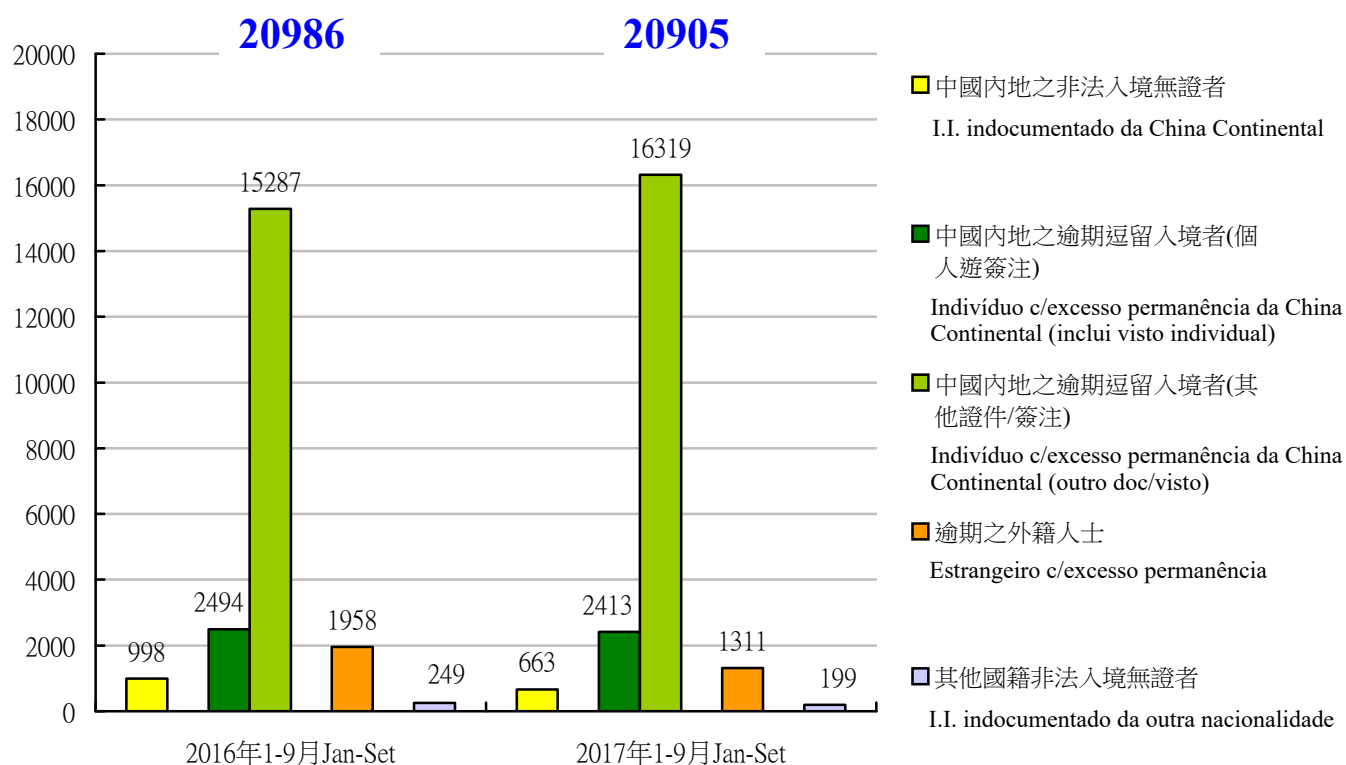


- 女性 Feminino
- 男性 Masculino

非法入境無證者及逾期逗留人士

I.I. indocumentado e excesso de permanência

2017	2017 (1-9月) (Jan-Set)	2016 (1-9月) (Jan-Set)	變化 Variação	百分比 %
中國內地之非法入境無證者 I.I. indocumentado da China Continental.	663	998	-335	-33.6%
中國內地之逾期逗留入境者(個人遊簽注) Indivíduo c/excesso permanência da China Continental (visto individual)	2413	2494	-81	-3.2%
中國內地之逾期逗留入境者(其他證件/簽注) Indivíduo c/excesso permanência da China Continental (outro doc/visto)	16319	15287	+1032	+6.8%
逾期之外籍人士 Estrangeiro c/excesso permanência	1311	1958	-647	-33%
其他國籍非法入境無證者 I.I. indocumentado de outra nacionalidade	199	249	-50	-20.1%



目錄

1. 總結 2017 年 1 至 9 月之罪案情況	P. 1 - 2
(附件)	P. 3 - 4
2. 個別案件的簡要	
● 謀殺案	P. 5
● 縱火案	P. 6
● 搶劫案	P. 6
● 盜竊案	P. 7
● 詐騙案	P. 8 - 9
● 勒索	P. 9
● 違令	P. 10
● 非法勞工情況 (內地、香港及外籍)	P. 10 - 11
● 截獲懷疑賣淫之女子 (內地及外籍)	P. 12
● 將假貨幣轉手	P. 13
● 涉及賭場內及外的案件	P. 14 - 15
● 青少年犯罪	P. 16 - 17
● 非法入境概況	P. 18
● 自殺死亡及企圖自殺情況	P. 19 - 20
● 拘留中心進出情況	P. 21
3. 內地居民在逗留澳門期間的情況	
● 出入境概況	P. 22
● 逾期逗留而被遣返情況	P. 22
● 內地居民在澳門違犯刑法情況	P. 22 - 23
● 內地居民在澳門違反其他非刑事違例情況	P. 23 - 24
● 內地居民在澳門為罪案受害人情況	P. 24
(附件)	P. 25 - 29
4. 香港居民在逗留澳門期間違法情況	P. 30

總結 2017 年 1 至 9 月之罪案情況
Resumo da criminalidade de Jan a Set
do ano 2017

總結 2017 年 1 至 9 月之罪案情況

1. 於 2017 年 1 至 9 月 整體犯罪活動.

在這段期間警察當局錄得 **10751** 宗, 比去年同期的 **10826** 宗 減少了 75 宗(-0.7%), 可分以下幾類的組別:

侵犯人身罪: 減少 8 宗/-0.4% (**2162** 對 **2170**);

侵犯財產罪: 增加 245 宗/+4.3% (**5942** 對 **5697**);

妨害社會生活罪: 增加 51 宗/+6.8% (**802** 對 **751**);

妨害本地區罪: 減少 197 宗/-16.4% (**1007** 對 **1204**);

未納入其他組別的罪案: 減少 166 宗/-16.5% (**838** 對 **1004**)。

2. **暴力犯罪**: 於 2017 年 1 至 9 月錄得 **594** 宗, 與 2016 年同期比較(**594** 對 **608**), 減少 14 宗 (-2.3%)。

暴力罪案較為明顯的有以下幾項:

- 謀殺案 2 宗 對 1 宗/2016 (增加 1 宗, +100%)
- 搶劫 72 宗 對 71 宗/2016 (增加 1 宗, +1.4%)
- 造成火警、爆炸及其他特別危險行為 36 宗 對 13 宗/2016 (增加 23 宗, +176.9%)
- 販賣及出售毒品 99 宗 對 122 宗/2016, (減少 23 宗, -18.9%)。

3. 在 侵犯人身罪 這個組別中, 於上指期間錄得 **2162** 宗, 而在去年同期則錄得 **2170** 宗 (減少 8 宗, -0.4%), 兩年的變數如下:

- 普通傷害身體完整性, 增加 10 宗 (1286 對 1276);
- 嚴重傷害身體完整性, 減少 3 宗 (5 對 8);
- 綁架, 無增減 (0 對 0);
- 剝奪他人行動自由罪, 減少 10 宗 (339 對 349);
- 強姦, 減少 1 宗 (24 對 25);
- 對兒童之性侵犯, 增加 1 宗 (14 對 13);;
- 恐嚇, 減少 16 宗 (138 對 154);。

4. 在 侵犯財產罪 這個組別中, 於上指期間錄得 **5942** 宗, 而在去年同期則錄得 **5697** (增加 245 宗, +4.3%), 變數如下:

- 搶劫, 增加 1 宗 (72 對 71);
- 盜竊, 減少 241 宗 (2129 對 2370);
 - 被扒手盜竊, 減少 153 宗 (787 對 940);
 - 爆竊寓所, 減少 6 宗 (40 對 46);
 - 爆竊商業場所, 減少 2 宗 (5 對 7);
- 勒索, 減少 19 宗 (53 對 72);
- 暴利, 減少 30 宗 (318 對 348);
- 空頭支票, 減少 4 宗 (39 對 43);
- 毀損, 增加 85 宗 (998 對 913);
- 詐騙, 增加 153 宗 (702 對 549)。

5. 在妨害社會生活罪這個組別中, 於上指期間錄得 **802** 宗, 而在去年同期則錄得 **751** 宗(增加 51 宗 / +6.8%), 變數如下:
- 偽造文件, 減少 59 宗 (387 對 446);
 - 行使他人證件, 增加 4 宗 (38 對 34);
 - 縱火, 增加 23 宗 (36 對 13);
 - 將假貨幣轉手, 增加 35 宗 (239 對 204)。
6. 妨害本地區罪這個組別中, 於上指期間錄得 **1007** 宗, 而在去年同期則錄得 **1204** 宗(減少 197 宗 / -16.4%), 變化如下:
- 違令, 減少 183 宗 (826 對 1009);
 - 作虛假聲明, 減少 13 宗 (116 對 129)。
7. 至於在未納入其他組別的罪案這個組別中, 於上指期間錄得 **838** 宗, 而在 2016 年同期則錄得 **1004** 宗 (減少 166 宗 / -16.5%), 變數如下:
- 引誘、協助,收容及僱用非法入境者, 減少 44 宗 (262 對 306);
 - 販賣及出售品, 減少 23 宗 (99 對 122);
 - 吸食麻醉品, 減少 24 宗 (60 對 84)。
8. 移交檢察院之人仕: 於 2017 年 1 至 9 月期間, 警方在透過警務工作行動及偵查行動中拘捕違反刑法而被移交檢察院人仕共 **5239** 名, 相比 2016 年同期的 **5542** 名 (減少 303 宗人 / -5.5%)。
9. 青少年犯罪: 所錄得的數字為 **30** 宗, 比去年同期的 **39** 宗, (減少 9 宗 / -23.1%) 涉及的青少年之總人數為 **35** 人, 比去年同期的 **59** 人, (減少 24 人 / -40.7%)。
10. 非法入境者: 澳門特別行政區各保安部門/機關分別在各邊檢站、水域範圍及市區內, 不斷地進行打擊非法入境者的行動。以下為各種的非法情況:
- 中國內地之非法入境無證者 663 人對 2016 年 1 至 9 月的 998 人(-335 人);
 - 中國內地之逾期逗留入境者(個人遊簽注) 2413 人對 2016 年 1 至 9 月的 2494 人(-81 人);
 - 中國內地之逾期逗留入境者 (其他證件/簽注) 16319 人對 2016 年 1 至 9 月的 15287 人 (+1032 人)。
 - 逾期之外籍人士 1311 人; 對 2016 年 1 至 9 月的 1958 人 (-647 人);
 - 其他國籍非法入境無證者 199 人; 對 2016 年 1 至 9 月的 249 人 (-50 人)

總結 2017年 1月至 9月之罪案及其與2016年同期之比較
Balanco da criminalidade de Jan-Set e sua comparação entre 2016-2017

2017

	01月	02月	03月	04月	05月	06月	07月	8月	9月	10月	11月	12月	2017 (01-09月)	2016 (01-09月)	變化	百份比
	Jan	Fev	Mar	Abr	Mai	Jun	Jul	Ago	Set	Out	Nov	Dez	(Jan-Set)	(Jan-Set)	Variação	%
整體犯罪活動 a) Act. delituosa geral	1166	1058	1264	1188	1102	1147	1279	1281	1266				10751	10826	-75	-0.7
I 侵犯人身罪 Crimes contra a pessoa	226	189	266	231	227	258	257	242	266				2162	2170	-8	-0.4
謀殺 (案件/受害者) Homicídio (caso/vítima)	0	0	0	0	0	0	0	2	0				2	1	+1	+100
傷害身體完整性 C. contra int. física	148	113	145	136	141	159	144	143	163				1292	1290	+2	+0.2
普通傷害身體完整性 Ofensa simp. à int. física	148	112	145	135	141	158	144	141	162				1286	1276	+10	+0.8
嚴重傷害身體完整性 Ofensa grave à int. física	0	1	0	1	0	1	0	2	0				5	8	-3	-37.5
剝奪他人行動自由罪 Sequestro	29	16	60	47	37	42	41	37	30				339	349	-10	-2.9
綁架 Rapto	0	0	0	0	0	0	0	0	0				0	0	0	0
強姦 Violação	0	3	2	2	1	3	6	2	5				24	25	-1	-4
對兒童之性侵犯 Abuso sexual de criança	2	1	1	1	1	3	4	1	0				14	13	+1	+7.7
恐嚇 Ameaça	12	22	15	10	12	8	18	21	20				138	154	-16	-10.4
侮辱 Injúria	13	8	12	15	14	15	15	11	18				121	85	+36	+42.4
其他 Outros	22	26	31	20	21	28	29	25	30				232	253	-21	-8.3
II 侵犯財產罪 Crimes contra o Património	627	608	655	670	605	586	731	775	685				5942	5697	+245	+4.3
盜竊 (總數) Furto (Total)	265	269	273	293	205	202	195	232	195				2129	2370	-241	-10.2
車輛內盜竊 Furto em viatura	6	8	11	13	12	12	7	10	13				92	97	-5	-5.2
盜用重型/輕型電單車 Furto de uso de moto/ciclomotor	14	8	18	12	13	9	5	11	13				103	138	-35	-25.4
盜用車輛 Furto de uso de viatura	0	2	5	0	1	4	1	1	2				16	4	+12	+300
被扒手盜竊 Furto por carteirista	109	118	106	119	62	62	63	91	57				787	940	-153	-16.3
爆竊寓所 Furto por AECF em residência	2	3	3	4	8	3	5	8	4				40	46	-6	-13
爆竊商業場所 Furto por AECF em est. comercial	0	0	2	1	0	0	0	1	1				5	7	-2	-28.6
搶劫 (總數) Roubo (Total)	9	3	6	9	9	7	11	6	12				72	71	+1	+1.4
寓所內搶劫 Roubo em residência	1	0	1	0	0	0	0	0	1				3	6	-3	-50
在街道或公共道路搶劫 Roubo em via ou caminho público	6	2	3	5	3	5	7	4	2				37	38	-1	-2.6
勒索 Extorsão	5	6	4	7	4	6	12	6	3				53	72	-19	-26.4
暴利 Usura	27	28	34	41	25	30	44	39	50				318	348	-30	-8.6
毀損 Dano	91	92	93	92	114	110	139	143	124				998	913	+85	+9.3
詐騙 Burla	69	62	88	67	78	67	96	105	70				702	549	+153	+27.9
空頭支票 Cheque sem provisão	1	4	6	3	4	4	4	9	4				39	43	-4	-9.3
其他 Outros	160	144	151	158	166	160	230	235	227				1631	1331	+300	+22.5

2017年1-9月之罪案情況
 Criminalidade de Jan a Set do ano 2017

總結 2017年 1月至 9月之罪案及其與2016年同期之比較
Balança da criminalidade de Jan-Set e sua comparação entre 2016-2017

2017

	01月	02月	03月	04月	05月	06月	07月	8月	9月	10月	11月	12月	2017 (01-09月)	2016 (01-09月)	變化	百分比
	Jan	Fev	Mar	Abr	Mai	Jun	Jul	Ago	Set	Out	Nov	Dez	(Jan-Set)	(Jan-Set)	Variação	%
III 妨害社會生活罪	99	76	113	82	94	90	83	83	82				802	751	+51	+6.8
Crimes contra a Vida em Sociedade																
縱火 Fogo posto	4	6	5	6	4	2	3	1	5				36	13	+23	+176.9
偽造文件 Falsificação documento	48	34	47	40	42	52	44	36	44				387	446	-59	-13.2
行使他人證件 Uso de doc. de ident. alheio	1	4	5	5	3	4	4	8	4				38	34	+4	+11.8
將假貨幣轉手 Passagem de moeda falsa	35	19	41	21	31	18	30	23	21				239	204	+35	+17.2
其他 Outros	11	13	15	10	14	14	2	15	8				102	54	+48	+88.9
IV 妨害本地區罪	123	102	122	107	95	101	122	89	146				1007	1204	-197	-16.4
Crimes contra o Território																
違令 Desobediência	104	87	96	89	74	83	101	70	122				826	1009	-183	-18.1
作虛假聲明 Falsa declaração	14	14	14	14	10	15	12	10	13				116	129	-13	-10.1
其他 Outros	5	1	12	4	11	3	9	9	11				65	66	-1	-1.5
V 未納入其他組別的罪案 a)	91	83	108	98	81	112	86	92	87				838	1004	-166	-16.5
Crimes não classifi. em outra parte																
引誘協助收容僱用非法入境者 Ali. Aux. Acolh. emp. à I.I.	25	31	32	29	27	41	24	29	24				262	306	-44	-14.4
不法賭博 Jogo ilícito	1	4	3	3	2	0	3	4	0				20	34	-14	-41.2
販賣及出售毒品 Tráfico e venda de drogas	14	13	16	9	8	12	9	4	14				99	122	-23	-18.9
吸食麻醉品 Consumo estup.	9	5	10	6	5	6	5	9	5				60	84	-24	-28.6
醉酒或藥後駕駛 Cond. de emb./inf.estup. ou subs. psic.	17	14	17	20	15	7	13	16	17				136	151	-15	-9.9
醉酒駕駛 Cond. de embriagado	16	14	16	20	15	7	12	16	16				132	140	-8	-5.7
受麻醉品或精神科物質影響下駕駛 Sob influência de estup. ou subs. psic.	1	0	1	0	0	0	1	0	1				4	11	-7	-63.6
其他 Outros a)	25	16	30	31	24	46	32	30	27				261	307	-46	-15
暴力犯罪	58	43	90	75	60	70	75	55	68				594	608	-14	-2.3
Criminalidade violenta																
青少年犯罪	4	4	6	0	2	5	4	2	3				30	39	-9	-23.1
Delinquência Juvenil																
移交檢察院的案件 Casos remetidos ao M.ºP.º	2	0	0	0	0	1	0	0	0				3	11	-8	-72.7
未移交檢察院的案件 Casos não remetidos ao M.ºP.º	2	4	6	0	2	4	4	2	3				27	28	-1	-3.6
涉及的青年人之性別 Sexo dos jovens envolvidos	4	4	7	0	2	5	7	3	3				35	59	-24	-40.7
男性 Masculino	4	4	6	0	2	5	3	3	2				29	51	-22	-43.1
女性 Feminino	0	0	1	0	0	0	4	0	1				6	8	-2	-25
送交檢察院的人仕	579	489	754	611	531	625	534	522	594				5239	5542	-303	-5.5
Indivíduos env. ao M.ºP.º																

a) 由3月份開始數據更新

A modificação de dados partir de Março .

個別案件的簡要

Alguns crimes em destaque

2017年1-9月個別案件的簡要

1- 謀殺案：共2宗，與去年同期的1宗，增加了1宗(+100%)。

- 8月06日 (感情糾紛) (已破案) 於08時15分，警方接報路環紅棉路金峰南岸第八座御庭峰門外有一名男子(35歲，香港居民)及一名女童(2歲11個月，香港居民)懷疑由高處墮下死亡；另於現場同時亦有一名身受刀傷的女子(30歲，香港居民)。
- 經調查，事件中男女雙方為同居男女關係，而女童為兩人之女兒；案發時男女雙方於上址單位內發生爭執，期間男方持利刀襲擊案中女子，女子身中多刀後逃離單位並走至大廈管理處求助，期間其聽到大廈門外有巨響，經證實後為案中兩名死者由高處墮下所致。案件懷疑涉及男女感情糾紛。
- 8月09日 (經濟問題) (已破案) 於03時38分，警方接報關閘馬路鴻運閣6樓一單位內發生嚴重傷人案件，警員到場發現一名女子(71歲，澳門居民)全身染血俯臥上址一房間地上，經送院搶救後證實死亡。於案發現場，一名男子(66歲，澳門居民)向警員表示其為死者之丈夫，並供述案件起因為夫婦兩人因經濟問題發生爭執並互相打鬥，期間其持菜刀不斷襲擊死者至倒地為止；案發後該男子自行到上址管理處求助及報警揭發事件。

用其他類別之武器嚴重傷害身體致死

- 8月20日 (肢體碰撞) (已破案) 於16時37分，警方接報關閘廣場海南花園第一座近運通藥房門外發生一宗傷人案件，警員到場發現一名頭部染血男受害人(53歲，澳門居民)倒臥地上；經了解一名涉案男嫌疑人(48歲，澳門居民)與受害人途經上址時因人多擠擁而有肢體碰撞並發生口角，受害人於地上拾起一些石頭擲向嫌疑人，而嫌疑人亦於附近拾取一木方襲擊受害人近頸部位置，受害人隨即倒地並抽搐約20秒，受害人甦醒後欲再襲擊嫌疑人，但隨即被嫌疑人再以木方襲擊頭部，受害人再次倒地昏迷。最後受害人經送院救治，並延至9月17日救治無效死亡。

2- 縱火案：共 36 宗，與去年同期的 13 宗，增加了 23 宗(+176.9%)。

分為下列各類：

- 燒車：共 4 宗，對 1 宗/2016 年，(增加 3 宗)。
 - 燒燬電單車：-- 共 16 輛，對 0 輛/2016 年，(增加 16 輛)。
 - 燒燬汽車：-- 共 4 輛，對 2 輛/2016 年，(增加 2 輛)。
 - 波及店舖：-- 共 1 間，對 0 間/2016 年，(增加 1 間)。
- 住宅大門、走廊、梯間：共 1 宗，對 0 宗/2016 年，(增加 1 宗)。
- 店舖：共 0 宗，對 1 宗/2016 年，(減少 1 宗)。
- 其他：共 31 宗，對 11 宗/2016 年，(增加 20 宗)。

3- 搶劫案：共 72 宗，與去年同期的 71 宗，增加了 1 宗(+1.4%)。

分為下列各類：

- 街頭搶劫：共 35 宗，對 35 宗/2016 年，(沒有增減宗數)。當中；
 - 撲頭：-----共 0 宗對 3 宗，(減少 3 宗)。
- 住宅內搶劫：共 3 宗，對 6 宗/2016 年，(減少 3 宗)。
- 在大廈梯間、走廊、升降機內及停車場搶劫：共 2 宗，對 3 宗/2016 年，(減少 1 宗)。
- 搶劫店舖：共 4 宗，對 4 宗/2016 年，(沒有增減宗數)。
- 顧客在店內被搶劫：共 1 宗，對 2 宗/2016 年，(減少 1 宗)。
- 在賭場內搶劫：共 5 宗，對 4 宗/2016 年，(增加 1 宗)。
- 在車輛內搶劫：共 3 宗，對 2 宗/2016 年，(增加 1 宗)。
- 搶劫車輛：共 0 宗，對 1 宗/2016 年，(減少 1 宗)。
- 其他：共 19 宗，對 14 宗/2016 年，(增加 5 宗)。

4- 盜竊案：共 2129 宗，與去年同期的 2370 宗，減少了 241 宗(-10.2%)。

分為下列各類：

- 車輛內盜竊：共 92 宗，對 97 宗/2016 年，(減少 5 宗)，當中；
 - 盜竊電單車車牌 / 行車證：--共 13 宗對 9 宗，(增加 4 宗)；
 - 盜竊電單車頭盔箱：-----共 7 宗對 10 宗，(減少 3 宗)；
 - 盜竊電單車零件：-----共 4 宗對 8 宗，(減少 4 宗)；
 - 汽車內盜竊：-----共 64 宗對 64 宗，(沒有增減宗數)；
 - 盜竊汽車上配件 / 車牌：----共 4 宗對 6 宗，(減少 2 宗)。
- 店舖盜竊(高買)：共 222 宗，對 232 宗/2016 年，(減少 10 宗)。
- 被扒手偷竊：共 787 宗，對 940 宗/2016 年，(減少 153 宗) 當中；
 - 被偷手袋 / 銀包：-----共 375 宗對 413 宗，(減少 38 宗)；
 - 偷手提電話：-----共 243 宗對 331 宗，(減少 88 宗)；
 - 偷錢：-----共 144 宗對 170 宗，(減少 26 宗)；
 - 其他：-----共 25 宗對 26 宗，(減少 1 宗)。

犯罪場所/地點，包括：

- 在公共街道：-----共 144 宗對 173 宗，(減少 29 宗)；
- 在公共交通工具內：-----共 132 宗對 261 宗，(減少 129 宗)；
- 在公共場所：-----共 280 宗對 288 宗，(減少 8 宗)；
- 在賭場內：-----共 231 宗對 218 宗，(增加 13 宗)。
- 用破壞、爬越或假鑰匙方式入寓所盜竊：共 40 宗，對 46 宗/2016 年，(減少 6 宗)。
- 用破壞、爬越或假鑰匙方式入商業場所盜竊：共 5 宗，對 7 宗/2016 年，(減少 2 宗)。
- 盜用電單車：共 103 宗，對 138 宗/2016 年，(減少 35 宗)。
- 盜用汽車：共 16 宗，對 4 宗/2016 年，(增加 12 宗)。
- 其他為雜項盜竊案：共 864 宗，對 906 宗/2016 年，(減少 42 宗)。

5- 詐騙案：共 702 宗，與去年同期 549 宗，增加了 153 宗(+27.9%)。

分為下列各類：

- 街頭詐騙：共 11 宗，對 14 宗/2016 年(減少 3 宗)，當中；
 - 祈福黨：-----共 0 宗，對 1 宗，(減少 1 宗)；
 - 借手提電話：-----共 0 宗，對 2 宗，(減少 2 宗)；
 - 借錢：-----共 2 宗，對 9 宗，(減少 7 宗)；
 - 買賣冒牌手機：-----共 6 宗，對 1 宗，(增加 5 宗)；
 - 換外幣-----共 0 宗，對 1 宗，(減少 1 宗)；
 - 電子零件-----共 3 宗，對 0 宗，(增加 3 宗)；
- 兌換貨幣：共 32 宗，對 11 宗/2016 年，(增加 21 宗)。
- 店舖：共 106 宗，對 65 宗/2016 年(增加 41 宗)；當中
 - 找贖時進行詐騙：
 - 店舖-----共 16 宗，對 10 宗，(增加 6 宗)；
 - 的士司機--共 40 宗，對 32 宗，(增加 8 宗)；
 - 典當假物品行騙當舖：-----共 50 宗，對 22 宗，(增加 28 宗)；
 - 其他：-----共 0 宗，對 1 宗，(減少 1 宗)。
- 涉及買賣/租賃樓宇或停車場等之騙案：共 13 宗，對 12 宗/2016 年，(增加 1 宗)。
- 天仙局：共 2 宗，對 0 宗/2016 年，(增加 2 宗)。
- 涉及賭場之騙案：共 113 宗，對 87 宗/2016 年，(增加 26 宗)，當中；
 - 冒認注碼：-----共 13 宗對 11 宗，(增加 2 宗)；
 - 一般行騙：-----共 100 宗對 76 宗，(增加 24 宗)。
- 藉介紹工作/辦理證件：共 31 宗，對 58 宗/2016 年，(減少 27 宗)。
- 電話詐騙：共 120 宗，對 20 宗/2016 年，(增加 100 宗)。
 - 冒充親友勒索：-----共 1 宗對 0 宗，(增加 1 宗)；
 - 猜猜我是誰：-----共 14 宗對 10 宗，(增加 4 宗)；
 - 冒充內地國家機關人員或治安警察局出入境事務廳：-----共 105 宗對 9 宗，(增加 96 宗)；
 - 其他：-----共 0 宗對 1 宗，(減少 1 宗)。

- 利用電腦或互聯網詐騙：共 122 宗，對 128 宗/2016 年，(減少 6 宗)。
 - 一般：-----共 102 宗對 80 宗，(增加 22 宗)；
 - 色情服務陷阱：-----共 20 宗對 48 宗，(減少 28 宗)。
- 投資移民：共 2 宗，對 5 宗/2016 年，(減少 3 宗)。
- 其他雜項行騙：共 150 宗，對 149 宗/2016 年，(增加 1 宗)。

6- 勒索：共 53 宗，與去年同期 72 宗，減少了 19 宗(-26.4%)。

分為下列各類：

- 勒索分手費：共 2 宗，對 1 宗/2016 年，(增加 1 宗)。
- 勒索保護費：共 1 宗，對 0 宗/2016 年，(增加 1 宗)。
- 拾獲/偷取物件後勒索當事人：共 10 宗，對 9 宗/2016 年，(增加 1 宗)。
- 以事主遺失手機內之不雅照片勒索/於網上公開裸照：共 0 宗，對 1 宗/2016 年，(減少 1 宗)。
- 藉詞公開婚外情進行勒索：共 0 宗，對 1 宗/2016 年，(減少 1 宗)。
- 網上裸聊後被勒索：共 16 宗，對 42 宗/2016 年，(減少 26 宗)。
- 其他：共 24 宗，對 18 宗/2016 年，(增加 6 宗)。

7- 違令：共 826 宗，與去年同期 1009 宗，減少了 183 宗(-18.1%)。

分為下列各類：

- 再次非法進入本澳：共 356 宗，對 435 宗/2016 年，(減少 79 宗)。
- 在禁止進入賭場情況下進入賭場：共 78 宗，對 54 宗/2016 年，(增加 24 宗)。
- 不服警令：共 9 宗，對 15 宗/2016 年，(減少 6 宗)。
- 在禁止駕駛情況下駕駛車輛：共 55 宗，對 62 宗/2016 年，(減少 7 宗)。
- 拒絕酒精測試：共 3 宗，對 1 宗/2016 年，(增加 2 宗)。
- 沒有依期報到：共 244 宗，對 438 宗/2016 年，(減少 194 宗)。
- 違抗衛生局預防及控制吸煙辦公室職員的檢舉：共 2 宗，對 1 宗/2016 年，(增加 1 宗)。
- 違反判決令：共 41 宗，對 0 宗/2016 年，(增加 41 宗)。
- 於立法會選舉投票期間使用手機通話/拍攝/其他用途：共 20 宗，對 0 宗/2016 年，(增加 20 宗)。
- 於立法會選舉的禁止宣傳期間宣傳/在社交網站宣傳：共 18 宗，對 0 宗/2016 年，(增加 18 宗)。
- 其他：共 0 宗，對 3 宗/2016 年，(減少 3 宗)。

8- 非法勞工情況：共 106 宗 175 人，與去年同期的 126 宗 304 人，減少了 20 宗(-15.9%)，減少了 129 人(-42.4%)。

分為下列各類：

- 涉及內地居民：共 73 宗 135 人對 79 宗 190 人/2016 年，(減少 6 宗及減少 55 人)。
 - ◆ 當中抓獲其僱主並移交檢察院：共 52 宗對 51 宗/2016 年，(增加 1 宗)。
 - ◆ 未能抓獲其僱主：共 21 宗對 28 宗/2016 年，(減少 7 宗)，涉及勞工已移交檢察院作"供備忘之聲明"。

- 涉及中國台灣居民：共 0 宗 0 人，對 1 宗 1 人/2016 年，(減少 1 宗及減少 1 人)。
 - 當中抓獲其僱主並移交檢察院：共 0 宗對 1 宗/2016 年，(減少 1 宗)。

- 涉及香港居民：共 9 宗 11 人，對 17 宗 52 人/2016 年，(減少 8 宗及減少 41 人)。
 - 當中抓獲其僱主並移交檢察院：共 4 宗對 6 宗/2016 年，(減少 2 宗)。
 - 未能抓獲其僱主：共 5 宗對 11 宗/2016 年，(減少 6 宗)，涉及勞工已移交檢察院作"供備忘之聲明"。

- 涉及外籍居民：共 24 宗 29 人對 29 宗 61 人/2016 年，(減少 5 宗及減少 32 人)。
 - 當中抓獲其僱主並移交檢察院：共 19 宗對 16 宗/2016 年，(增加 3 宗)。
 - 未能抓獲其僱主：共 5 宗對 13 宗/2016 年，(減少 8 宗)，涉及勞工已移交檢察院作"供備忘之聲明"。

涉及外籍勞工：

持有護照：	2016 年	2017 年
菲律賓護照	13 人	11 人
越南護照	45 人	15 人
印尼護照	1 人	0 人
韓國護照	0 人	2 人
美國護照	1 人	0 人
緬甸護照	0 人	1 人
澳洲護照	1 人	0 人

9- 懷疑賣淫女子：共 908 人，與去年同期的 783 人，增加了 125 人 (+16%)。

分為下列各類：

- 內地女子：共 895 人，對 750 人/2016 年，[增加 145 人，(當中個人遊：有 86 人，對 56 人/2016 年，增加 30 人)]。
- 外籍女子：共 13 人，對 33 人/2016 年，(減少 20 人)。

2017年假貨幣情況

貨幣	面額	2017年1-9月		2016年1-9月		2016年全年	
		張/硬幣 /籌碼	價值	張/硬幣 /籌碼	價值	張/硬幣 /籌碼	價值
澳門幣	\$5 (硬幣)	1	\$5	0	\$0	0	\$0
	\$10	0	\$0	1	\$10	1	\$10
	\$50	1	\$50	0	\$0	0	\$0
	\$100	5	\$500	4	\$400	5	\$500
	\$500	10	\$5,000	2	\$1,000	4	\$2,000
	\$1,000	3	\$3,000	3	\$3,000	7	\$7,000
澳門幣總數:		20	\$8,555	10	\$4,410	17	\$9,510
港幣	\$10	0	\$0	2	\$20	2	\$20
	\$20	1	\$20	0	\$0	0	\$0
	\$50	1	\$50	3	\$150	4	\$200
	\$100	23	\$2,300	23	\$2,300	41	\$4,100
	\$500	39	\$19,500	30	\$15,000	39	\$19,500
	\$1,000	152	\$152,000	225	\$225,000	251	\$251,000
港幣總數:		216	\$173,870	283	\$242,470	337	\$274,820
人民幣	\$10	6	\$60	3	\$30	4	\$40
	\$20	5	\$100	26	\$520	26	\$520
	\$50	8	\$400	5	\$250	5	\$250
	\$100	85	\$8,500	144	\$14,400	173	\$17,300
人民幣總數:		104	\$9,060	178	\$15,200	208	\$18,110
美元	\$20	0	\$0	0	\$0	0	\$0
	\$50	0	\$0	0	\$0	0	\$0
	\$100	127	\$12,700	24	\$2,400	24	\$2,400
美元總數:		127	\$12,700	24	\$2,400	24	\$2,400
賭場籌碼	\$50	0	\$0	0	\$0	0	\$0
	\$100	0	\$0	0	\$0	0	\$0
	\$500	0	\$0	0	\$0	0	\$0
	\$1,000	55	\$55,000	6	\$6,000	8	\$8,000
	\$5,000	23	\$115,000	0	\$0	0	\$0
	\$10,000	149	\$1,490,000	11	\$110,000	35	\$350,000
	\$100,000	2	\$200,000	62	\$6,200,000	63	\$6,300,000
\$500,000	16	\$8,000,000	0	\$0	0	\$0	
賭場籌碼總數:		245	\$9,860,000	79	\$6,316,000	106	\$6,658,000

# 張/硬幣/籌碼	712	MOP	578	MOP	696	MOP
# 宗數	239	10,456,094.30	204	6,806,812.10	278	7,201,042.80

美元兌澳門元以1/8、港元兌澳門元以1/1.03、人民幣兌澳門元以1/1.22計算。

其他貨幣	2017年1-9月	2016年1-9月	2016年全年
澳元 (#張數 / \$)	--	1/50	1/50
歐羅 (#張數 / \$)	--	2/500	2/500
台幣 (#張數 / \$)	--	--	--
馬幣 (#張數 / \$)	--	--	--
韓元 (#張數 / \$)	--	1/50000	1/50,000
總數(澳門元)	--	\$9,434	\$9,434

澳元兌澳門元以1/5.98、歐羅兌澳門元以1/8.77、台幣兌澳門元以3.85/1、馬幣兌澳門元以1/2.5、澳門元兌韓元以0.0073/1計算。

2017年1-9月

涉及賭場之案件 (發生於賭場內) Crimes no casino (Ocorrência em casino)

宗數/嫌疑人/受害者 Caso/Suspeito/Lesado	行為人/嫌疑人 Arguido/Suspeito									受害人 Lesado							
	宗數 caso	性別 Sexo		身份證明文件 Dados de Identificação						被 拘 留 者 Detidos	性別 Sexo		身份證明文件 Dados de Identificação				
		男	女	澳門	香港	中國內地	外籍	未能証實	男		女	澳門	香港	中國內地	外籍	未能証實	
		M	F	Macau	HK	RPC	Est.	não ap.	M		F	Macau	HK	RPC	Est.	não ap.	
1. 傷害身體完整性 Ofensa à integridade física	29	37	6	10	1	15	4	13	17	22	5	20	1	3	3		
2. 參與毆鬥 Participação em rixa																	
3. 恐嚇 Ameaça	7	7			1	5		1	4	7		5	2				
4. 剝奪他人行動自由 Sequestro																	
5. 非禮 Atentado ao pudor																	
6. 被扒手偷竊 Furto por caterisita	214	228	49	7	3	87	1	179	88	165	52	20	16	156	25		
7. 偷竊 (偷取注碼) Furto (Furto de fichas)	16	13	2			3	1	11	4	13	3	3	2	11			
8. 搶劫 Roubo	3	8	1		1	8			9	2				1	1		
9. 毀損 Dano	18	16		3	2	2	2	7	6	11	4	15					
10. 詐騙 Burla	100	162	32	26	21	78	11	58	121	63	29	24	6	60	2		
11. 詐騙 (冒認注碼) Burla (Simulação de pertença de fichas)	13	9	5			10	1	3	9	10	1	6	1	3	1		
12. 勒索 Extorsão	3	3		2		1			3	3				3			
13. 暴利 Usura	314	777	89	64	15	404	5	378	464	233	88	14	13	286	3	5	
14. 濫用信用 Abuso de confiança	25	34	9	4		18		21	21	20	8		1	26	1		
15. 不正當據為己有 Apropriação ilegítima	59	35	16	2	6	11	1	31	17	35	24	18	7	32	2		
16. 不法賭博 Jogo ilícito	1	3				3			3								
17. 其他 Outro	255	169	64	52	12	149	7	13	146	10	1	9	1	1			
總數 Total	1057	1501	273	170	62	794	33	715	912	594	215	134	50	582	38	5	

2017年1-9月

與賭場有關之案件 (發生於賭場外)

Crimes relacionados c/casino (Ocorrência fora casino)

宗數/嫌疑人/受害者 Caso/Suspeito/Lesado 罪案 Crimes	宗數 caso	行為人/嫌疑人 Arguido/Suspeito							被拘留者 Detidos	受害人 Lesado						
		性別 Sexo		身份證明文件 Dados de Identificação						性別 Sexo		身份證明文件 Dados de Identificação				
		男 M	女 F	澳門 Macau	香港 HK	中國內地 iRPC	外籍 Est.	未能証實 não ap.		男 M	女 F	澳門 Macau	香港 HK	中國內地 iRPC	外籍 Est.	未能証實 não ap.
1. 傷害身體完整性 Ofensa à integridade física																
2. 參與毆鬥 Participação em rixa																
3. 恐嚇 Ameaça																
4. 剝奪他人行動自由 Sequestro	334	793	35	10		525	4	289	521	291	71	1	3	351	6	1
5. 毀損 Dano																
6. 搶劫 Roubo																
7. 詐騙 Burla																
8. 勒索 Extorsão																
9. 暴利 Usura																
10. 濫用信用 Abuso de confiança																
11. 不法賭博 Jogo ilícito																
12. 其他 Outro																
總數 Total	334	793	35	10		525	4	289	521	291	71	1	3	351	6	1

青少年犯罪(15歲及以下) / DELINQUÊNCIA JUVENIL(≤15 anos de idade) (a)

2017

	1月	2月	3月	4月	5月	6月	7月	8月	9月	2017	2016	變化 Variação
	Jan	Fev	Mar	Abr	Mai	Jun	Jul	Ago	Set	1月至9月 Jan - Set	1月至9月 Jan - Set	
案件總數 Total de casos	4	4	6	0	2	5	4	2	3	30	39	-9
- 移交檢察院的案件 casos levados ao MP	2	0	0	0	0	1	0	0	0	3	11	-8
- 未移交檢察院的案件 casos não levados ao MP	2	4	6	0	2	4	4	2	3	27	28	-1
- 未成年違反者 Menores infractores	4	4	7	0	2	5	7	3	3	35	59	-24
男性 sexo masculino	4	4	6	0	2	5	3	3	2	29	51	-22
女性 sexo feminino	0	0	1	0	0	0	4	0	1	6	8	-2
- 未成年受害者 Menores ofendidos	2	2	4	0	2	4	4	2	1	21	8	+13
男性 sexo masculino	2	2	3	0	2	4	1	2	1	17	5	+12
女性 sexo feminino	0	0	1	0	0	0	3	0	0	4	3	+1
發生之區域 Área da ocorrência	4	4	6	0	2	5	4	2	3	30	39	-9
- 第一警司處 Commissariado n. 1	2	2	1	0	1	3	1	0	0	10	7	+3
- 第二警司處 Commissariado n. 2	1	1	3	0	1	1	2	1	0	10	18	-8
- 第三警司處 Commissariado n. 3	1	0	1	0	0	1	0	1	1	5	6	-1
- 離島警司處 Commissariado Taipa	0	1	1	0	0	0	0	0	1	3	8	-5
- 路環警司處 Commissariado Coloane	0	0	0	0	0	0	1	0	1	2	0	+2
- 澳門特別行政區以外 Fora da RAEM	0	0	0	0	0	0	0	0	0	0	0	0
無駕駛執照 Condução sem carta	0	1	0	0	0	0	0	0	0	1	2	-1

備註 OBS :

青少年犯罪(15歲及以下)/DELINQUÊNCIA JUVENIL(≤15 anos de idade) (b)

2017

	1月	2月	3月	4月	5月	6月	7月	8月	9月	2017	2016	變化
	Jan	Fev	Mar	Abr	Mai	Jun	Jul	Ago	Set	1月至9月 Jan - Set	1月至9月 Jan - Set	Variação
I 侵犯人身罪 Crimes contra a pessoa	2	4	5	0	2	4	3	2	2	24	12	+12
- 普通傷害身體完整性 Of Integ. Física simples	1	4	5	0	2	3	3	2	2	22	11	+11
- 嚴重傷害身體完整性 Of Integ. Física grave	0	0	0	0	0	0	0	0	0	0	0	0
- 恐嚇 Ameaça	0	0	0	0	0	0	0	0	0	0	0	0
- 強姦 Violação	0	0	0	0	0	0	0	0	0	0	0	0
- 對兒童之性侵犯 Abuso sexual de criança	1	0	0	0	0	0	0	0	0	1	1	0
- 其他 Outros	0	0	0	0	0	1a)	0	0	0	1	0	+1
II 侵犯財產罪 Crimes contra o património	0	0	1	0	0	1	1	0	1	4	22	-18
- 盜竊 Furto	0	0	0	0	0	0	0	0	0	0	4	-4
- 店鋪盜竊 Furto est.comercial	0	0	0	0	0	1	0	0	1	2	10	-8
- 車輛內盜竊 Furto em viatura	0	0	0	0	0	0	0	0	0	0	0	0
- 盜用車輛 Furto de uso de viatura	0	0	0	0	0	0	0	0	0	0	0	0
- 盜用電單車 Furto de uso de moto	0	0	0	0	0	0	0	0	0	0	7	-7
- 搶劫 Roubo	0	0	0	0	0	0	1	0	0	1	0	+1
- 毀損 Dano	0	0	0	0	0	0	0	0	0	0	1	-1
- 詐騙 Burla	0	0	1	0	0	0	0	0	0	1	0	+1
- 勒索 Extorsão	0	0	0	0	0	0	0	0	0	0	0	0
- 暴利 Usura	0	0	0	0	0	0	0	0	0	0	0	0
- 其他 Outros	0	0	0	0	0	0	0	0	0	0	0	0
III 妨害社會生活罪 Vs a vida em Societ.	1	0	0	0	0	0	0	0	0	1	0	+1
- 偽造文件 Falsificação documento	0	0	0	0	0	0	0	0	0	0	0	0
- 行使他人証件 Uso de docu. de ident. Alheio	0	0	0	0	0	0	0	0	0	0	0	0
- 縱火 Fogo posto	1	0	0	0	0	0	0	0	0	1	0	+1
- 其他 Outros	0	0	0	0	0	0	0	0	0	0	0	0
IV 妨害本地區罪 Vs o Território	0	0	0	0	0	0	0	0	0	0	1	-1
- 違令 Desobediência	0	0	0	0	0	0	0	0	0	0	1	-1
- 作虛假聲明 Falsa declaração	0	0	0	0	0	0	0	0	0	0	0	0
- 其他 Outros	0	0	0	0	0	0	0	0	0	0	0	0
V 未納入其他組別的罪案 Crimes não classifi. em o.p.	1	0	0	0	0	0	0	0	0	1	4	-3
- 引誘, 協助, 收容, 僱用, 非法入境者 Al.Aux.Ac.Emp. II	1	0	0	0	0	0	0	0	0	1	1	0
- 販賣, 出售...毒品 Tráfico, venda... droga	0	0	0	0	0	0	0	0	0	0	2	-2
- 非法吸食麻醉品 Consumo estupefaciente	0	0	0	0	0	0	0	0	0	0	1	-1
- 其他 Outros	0	0	0	0	0	0	0	0	0	0	0	0
備註 OBS:												
a) 侮辱												

2017年1-9月之罪案情況
Criminalidade de Jan a Set do ano 2017

2017年1-9月中國內地非法入境無證者及逾期逗留人士之概況

Movimento dos I.I. indocumentado e excesso de permanência de Jan a Set do iR.P.C. do ano 2017

1. 非法入境無證者 I.I. indocumentado

	2016年1-9月 Jan a Set do ano 2016		2017年1-9月 Jan a Set do ano 2017		變化 Variação
非法入境無證者 I.I. indocumentado	998		663		-335 / -33.6%
	763 M	235 F	496 M	167 F	

2. 逾期逗留人士 Indivíduo c/excesso permanência

	2016年1-9月 Jan a Set do ano 2016		2017年1-9月 Jan a Set do ano 2017		變化 Variação
中國內地 iR.P.C.	17 781		18 732		+951 / +5.3%
	11 012 M	6 769 F	11 462 M	7 270 F	
- 個人遊 visto individual	2 494		2 413		-81 / -3.2%
- 其他證件/簽注 Outro doc / visto	15 287		16 319		+1 032 / +6.8%
外籍 Estrangeiro	1 958		1 311		-647 / -33%
	630 M	1 328 F	420 M	891 F	
總數 Total	19 739		20 043		+304 / +1.5%

2.1 逾期逗留人士 (逾期之日數) a)

Indivíduo c/excesso permanência (dias de excesso perm.)

	中國內地 iR.P.C.			外籍 Estrangeiro	總數 Total
	個人遊 visto individual	其他證件/簽注 Outro doc / visto	小計 Subtotal		
少於 30 日/ <30 dias	2 285	15 913	18 198	943	19 141
- 1 至 7 日/dias	2 059	14 852	16 911	709	17 620
- 8 至 14 日/dias	138	669	807	123	930
- 15 至 21 日/dias	55	207	262	62	324
- 22 至 30 日/dias	33	185	218	49	267
超於 30 日/ >30 dias	128	406	534	368	902
總數 Total	2 413	16 319	18 732	1 311	20 043

2.2 逾期不超於 30 日之人士 (已繳罰款和拒絕罰款)

Com exc. Perm. < 30 dias (pagou / não pagou a multa)

	中國內地 iR.P.C.			外籍 Estrangeiro	總數 Total
	個人遊 visto individual	其他證件/簽注 Outro doc / visto	小計 Subtotal		
罰款 pagou a multa	1877	13750	15627	456	16083
拒絕罰款 b) não pagou a multa	408	2163	2571	487	3058

a) 數據始於 2009 年 1 月份 os dados foram iniciados em Janeiro de 2009

b) 數據始於 2009 年 2 月份 os dados foram iniciados em Fevereiro de 2009

2017年自殺死亡統計資料 MAPA DE SUICÍDIO 2017

按死因及性別統計之自殺數目 SUICÍDIOS SEGUNDO AS CAUSAS DE MORTE E O SEXO															
死因 Causas de morte	月Mês	一月	二月	三月	四月	五月	六月	七月	八月	九月	十月	十一月	十二月	年	總數
		Jan	Fev	Mar	Abr	Mai	Jun	Jul	Ago	Set	Out	Nov	Dez	Ano	Total
燒炭 Queima de carvão	M					1				1				2	5
	F		2			1								3	
自縊 Enforcamento	M	3		1	1	5	2	3	1	1				17	24
	F	1		1	2	1	1	1						7	
跳樓 Precipitação	M		1	1	1	1	1	2	1					8	14
	F			2			1	1	1	1				6	
服藥 Ingestão de droga	M														
	F														
割脈 Corte no Pulso	M														
	F														
其他 Outras	M	2				1	2		2	1				8	9
	備註 Obs.	2服毒				跳橋	1跳海 1跳湖		1跳天秤 1跳湖	跳橋					
	F		1											1	
小計 Subtotal	M	5	1	2	2	8	5	5	4	3				35	
	F	1	3	3	2	2	2	2	1	1				17	
總數 TOTAL		6	4	5	4	10	7	7	5	4				52	

按歲組及性別統計之自殺數目 SUICÍDIOS SEGUNDO O GRUPO ETÁRIO E O SEXO															
歲組 Grupo etário	月Mês	一月	二月	三月	四月	五月	六月	七月	八月	九月	十月	十一月	十二月	年	總數
		Jan	Fev	Mar	Abr	Mai	Jun	Jul	Ago	Set	Out	Nov	Dez	Ano	Total
5-14 歲 Ano	M						1							1	1
	F														
15-24 歲 Ano	M	2												2	4
	F				1	1								2	
25-34 歲 Ano	M			1	1	2			1					5	8
	F						1		1	1				3	
35-44 歲 Ano	M		1			4		1		1				7	9
	F		1				1							2	
45-54 歲 Ano	M	1			1	1	1	1						5	9
	F		1	1	1	1								4	
55-64 歲 Ano	M	1		1			2	3	2	2				11	12
	F		1											1	
65-74 歲 Ano	M					1	1							2	4
	F			1				1						2	
75+ 歲 Ano	M	1							1					2	5
	F	1		1				1						3	
小計 Subtotal	M	5	1	2	2	8	5	5	4	3				35	
	F	1	3	3	2	2	2	2	1	1				17	
總數 TOTAL		6	4	5	4	10	7	7	5	4				52	

2017年企圖自殺統計資料 MAPA DE PARASUICÍDIO 2017

按方法及性別統計之企圖自殺數目 PARASUICÍDIO SEGUNDO OS MÉTODOS E O SEXO																
方法 Métodos	月Mês	一月 Jan	二月 Fev	三月 Mar	四月 Abr	五月 Mai	六月 Jun	七月 Jul	八月 Ago	九月 Set	十月 Out	十一月 Nov	十二月 Dez	年 Ano	總數 Total	
燒炭 Queima de carvão	M					2								2	3	
	F	1												1		
自縊 Enforcamento	M						1			1				2	2	
	F															
跳樓 Precipitação	M	1			1		1	1	1					5	13	
	F				1	1		5		1				8		
服藥 Ingestão de droga	M						2	1						3	11	
	F	1		1	2	1		1		2				8		
割脈 Corte no Pulso	M					2	3	3						8	27	
	F	1	1	1	1	1	5	5	2	2				19		
其他 Outras	M	1			1	2	2			1				7	19	
	備註 Obs.	服毒			飲天 拿水	1飲清 潔劑 1方式 不詳	1企圖 跳橋 1企圖 跳行車 天橋				跳橋 (已跳)					
Outras	F	3	2	1	2	1	1		1	1				12	19	
	備註 Obs.	1服毒 2利器 自殘	1利器 自殘 1吞食 硬幣	利器 自殘	跳海 (已跳) 跳水塘 (已跳)	跳海 (已跳)	企圖 跳海		跳海 (已跳)	企圖 跳海						
小計 Subtotal	M	2			2	6	9	5	1	2				27	75	
	F	6	3	3	6	4	6	11	3	6				48		
總數 TOTAL		8	3	3	8	10	15	16	4	8					75	

按歲組及性別統計之企圖自殺數目 PARASUICÍDIOS SEGUNDO O GRUPO ETÁRIO E O SEXO																
歲組 Grupo etário	月Mês	一月 Jan	二月 Fev	三月 Mar	四月 Abr	五月 Mai	六月 Jun	七月 Jul	八月 Ago	九月 Set	十月 Out	十一月 Nov	十二月 Dez	年 Ano	總數 Total	
5-14 歲 Ano	M														1	
	F						1							1		
15-24 歲 Ano	M	2			1	1	1			1				6	19	
	F	2	1	1	2	1	2	3		1				13		
25-34 歲 Ano	M					2	4	4	1					11	30	
	F	2		2	3	2	1	5	1	3				19		
35-44 歲 Ano	M					2	2							4	9	
	F		1				1	1	1	1				5		
45-54 歲 Ano	M						1							1	5	
	F	2				1			1					4		
55-64 歲 Ano	M				1	1		1						3	6	
	F				1			1		1				3		
65-74 歲 Ano	M							1							1	
	F													1		
75+ 歲 Ano	M						1			1				2	4	
	F		1				1							2		
小計 Subtotal	M	2			2	6	9	5	1	2				27	75	
	F	6	3	3	6	4	6	11	3	6				48		
總數 TOTAL		8	3	3	8	10	15	16	4	8					75	

2017年每月拘留中心進出情況
Movimento de entrada /saída por mês do Centro de Detenção do ano 2017

月份 Meses	上月結餘 Saldo anterior		進入 Entrada		離開 Saída		現存 Existência	
	男 M	女 F	男 M	女 F	男 M	女 F	男 M	女 F
一月 JAN	10	16	24	21	23	17	11	20
	26		45		40		31	
二月 FEV	11	20	27	24	20	30	18	14
	31		51		50		32	
三月 MAR	18	14	28	32	23	30	23	16
	32		60		53		39	
四月 APR	23	16	21	11	31	20	13	7
	39		32		51		20	
五月 MAI	13	7	18	11	22	10	9	8
	20		29		32		17	
六月 JUN	9	8	25	10	17	10	17	8
	17		35		27		25	
七月 JUL	17	8	17	15	23	18	11	5
	25		32		41		16	
八月 AGO	11	5	11	17	20	17	2	5
	16		28		37		7	
九月 SET	2	5	23	10	13	10	12	5
	7		33		23		17	
十月 OUT								
十一月 NOV								
十二月 DEZ								
總數 TOTAL			194	151	192	162		
			345		354			

內地居民在逗留澳門期間的情況
Situação de residentes do iRPC na RAEM

2017年1至9月內地居民逗留澳門期間的情況

1. 內地居民出入境概況及逾期逗留情況：(附件 1)

在上指期間共有 **33,437,303** 人次進入本澳。當中訪澳旅客 **16,083,400** 人次，外地學生 **461,876** 人次，外地僱員 **16,779,866** 人次，外地僱員家屬 **5,317** 人次及特別逗留證 **106,844** 人次。

而持“**個人遊**”簽注的旅客共 **7,785,797** 人次。

另外，逾期逗留內地居民共 **18,732** 人，當中持“**個人遊**”簽注的旅客有 **2,413** 人；而非法入境無証者共有 **663** 人。

2. 內地居民在澳違犯刑法情況：(附件 2)

共 **3,337** 人涉及 **2,444** 宗案件；當中屬“**個人遊**”人士有 **217** 人涉及 **200** 宗案件，佔“**個人遊**”來澳的總數十萬分之二點八。

犯罪種類

在這內地居民違犯的 2,444 宗案件中，所犯的主要為盜竊、吸食麻醉品和暴利案等；另外關於證件及身份資料的犯罪亦佔大部份，當中行使或藏有偽造證件共 264 宗，行使他人證件共 22 宗，作虛假身份資料及違反驅逐令而再次進入本澳分別為 56 宗及 304 宗。

3. 內地居民在澳涉及其它非刑事違例情況：(附件 3)

於 2017 年 1 至 9 月，涉及違例的內地居民共 1,774 人，當中“個人遊”人士有 233 人，佔“個人遊”來澳的總數十萬分之三。

懷疑從事賣淫活動

共截獲懷疑從事賣淫活動的內地女子共 895* 人；持有中國護照 320 人，持通行証共有 578 人(當中“個人遊”人士有 86 人)，無証 2 人。

備註：*其中 5 人持有兩個證件(中國往來港澳通行證及中國護照)

非法勞工

共查獲 135 名非法勞工，當中“個人遊”人士有 23 人，他們主要從事建築/裝修及食店員工。

拾荒及非法擺賣

分別有 3 人及 11 人，當中持“個人遊”簽注人士從事非法擺賣者有 2 人。

疊碼/扒仔

在本澳各賭場被發現從事兌碼/扒仔的內地居民共 616 人，當中“個人遊”人士有 106 人。

其他違例

涉及其他違例包括有非法按摩及懷疑操控賣淫等與旅客身份不符的活動共有 114 人，屬“個人遊”人士有 16 人。

4. 內地居民逗留澳門期間為罪案受害人的情況:(附件 4)

在上指期間，內地旅客在訪澳期間共有 2,776 人成為罪案的受害人，有關的案件主要是傷人、被扒手盜竊、雜項盜竊、搶劫及暴利案等，發生的地點主要在出入境口岸、旅遊區及賭場。

(附件 Anexo 1)

2017年與2016年1至9內地居民出入境之情況

Situação de residentes do iRPC entradas e saídas de Jan a Set do ano 2017 e 2016

年份 Ano	2017年1至9月 Jan a Set do ano 2017		2016年1至9月 Jan a Set do ano 2016		變化 Var.	
	入境 Entrada	出境 Saída	入境 Entrada	出境 Saída	入境 Entrada	出境 Saída
訪澳旅客 Visitante	16 083 400	16 073 905	15 111 118	15 080 188	+ 972 282	+ 993 717
外地學生 Estudantes Estrangeiros	461 876	469 254	412 300	417 331	+ 49 576	+ 51 923
外地僱員 T.I./TNR	16 779 866	16 784 217	16 825 544	16 834 122	- 45 678	- 49 905
外地僱員家屬 Familiar de TNR	5 317	5 280	5 573	5 551	- 256	- 271
特別逗留證 Titulo Especial de Permanencia	106 844	109 551	109 979	110 246	- 3 135	- 695
總數 TOTAL	33 437 303	33 442 207	32 464 514	32 447 438	+ 972 789	+ 994 769

年份 Ano	2017年1至9月 Jan a Set do ano 2017		2016年1至9月 Jan a Set do ano 2016		變化 Var.	
	入境 Entrada	出境 Saída	入境 Entrada	出境 Saída	入境 Entrada	出境 Saída
護照 Passaporte	2 192 292	2 194 424	2 084 819	2 083 773	+ 107 473	+ 110 651
通行證 Salvo do Conduto	23 459 214	23 453 306	23 305 546	23 292 131	+ 153 668	+ 161 175
通行證 (個人遊) Salvo do Conduto (Visto Individual)	7 785 797	7 794 477	7 074 149	7 071 534	+ 711 648	+ 722 943
總數 TOTAL	33 437 303	33 442 207	32 464 514	32 447 438	+ 972 789	+ 994 769

2017年與2016年1至9月非法入境者及逾期逗留人士之情況

Situação de I.I. e Individuo c/excesso permanência do iRPC de Jan a Set do ano 2017 e 2016

非法概況 Situação de ilegal	二零一七年/ 九月 Set / 2017	二零一六年/ 九月 Set / 2016	變化 Var.	二零一七年/ 一月至九月 Jan a Set / 2017	二零一六年/ 一月至九月 Jan a Set / 2016	變化 Var.
1 非法入境無証者 Imigrante Ilegal Indocumentados	60	90	-30	663	998	-335
- 男性 Masc.	44	63	-19	496	763	-267
- 女性 Fem.	16	27	-11	167	235	-68
1 逾期逗留超過30天/其他證件 Exc. Perm. /Outros Doc. > 30 dias	31	64	-33	406	532	-126
- 男性 Masc.	25	31	-6	241	319	-78
- 女性 Fem.	6	33	-27	165	213	-48
2 逾期逗留不超過30天/其他證件 Com exc. perm. não superior a 30 dias /Outros Doc.	1769	1609	+160	15913	14755	+1158
--2.1 已繳罰款 Pagamento de multa	1508	1391	+117	13750	12452	+1298
- 男性 Masc.	961	839	+122	8515	7750	+765
- 女性 Fem.	547	552	-5	5235	4702	+533
--2.2 拒絕罰款 Não Pagamento de multa	261	218	+43	2163	2303	-140
- 男性 Masc.	150	134	+16	1252	1416	-164
- 女性 Fem.	111	84	+27	911	887	+24
3 逾期逗留超過30天/個人遊 Exc. Perm. /Visto Ind. > 30 dias	11	14	-3	128	145	-17
- 男性 Masc.	8	11	-3	71	79	-8
- 女性 Fem.	3	3	0	57	66	-9
4 逾期逗留不超過30天/個人遊 Com exc. perm. não superior a 30 dias /Visto Ind.	266	243	+23	2285	2349	-64
--4.1 已繳罰款 Pagamento de multa	217	195	+22	1877	1875	+2
- 男性 Masc.	135	128	+7	1130	1167	-37
- 女性 Fem.	82	67	+15	747	708	+39
--4.2 拒絕罰款 Não Pagamento de multa	49	48	+1	408	474	-66
- 男性 Masc.	31	26	+5	253	281	-28
- 女性 Fem.	18	22	-4	155	193	-38
逾期逗留總數 Total de Exc. Perm.	2077	1930	+147	18732	17781	+951

(附件 Anexo 2)

2017年與2016年1至9月內地居民涉及刑事犯罪情況

Situação de Infracção Penal cometidas por residents do iRPC de Jan a Set do ano 2017 e 2016

年份 Ano	2017年1至9月 Jan a Set do ano 2017						2016年1至9月 Jan a Set do ano 2016						變化 Var.					
	其他證件(不包括個人遊簽注) Outros Doc.(não inclui visto Indi.)		持通行証之“個人遊”簽注人士 Titulares de S.C. com “visto indi”.		總數 Total		其他證件(不包括個人遊簽注) Outros Doc.(não inclui visto Indi.)		持通行証之“個人遊”簽注人士 Titulares de S.C. com “visto indi”.		總數 Total		其他證件(不包括個人遊簽注) Outros Doc.(não inclui visto Indi.)		持通行証之“個人遊”簽注人士 Titulares de S.C. com “visto indi”.		總數 Total	
罪案種類 Tipo de Crimes	宗數 Caso	人數 Pessoa	宗數 Caso	人數 Pessoa	宗數 Caso	人數 Pessoa	宗數 Caso	人數 Pessoa	宗數 Caso	人數 Pessoa	宗數 Caso	人數 Pessoa	宗數 Caso	人數 Pessoa	宗數 Caso	人數 Pessoa	宗數 Caso	人數 Pessoa
盜竊 Furto	269	332	42	50	311	382	192	219	16	18	208	237	+77	+113	+26	+32	+103	+145
搶劫 Roubo	32	52			32	52	12	21	1	1	13	22	+20	+31	-1	-1	+19	+30
謀殺 Homicídio					0	0					0	0	0	0	0	0	0	0
縱火 Fogo posto	2	2			2	2	1	1			1	1	+1	+1	0	0	+1	+1
販賣麻醉品 Tráfico Estupef.	33	76	4	7	37	83	48	82	4	4	52	86	-15	-6	0	+3	-15	-3
非法吸食麻醉品 Consumo Estupef.	18	34			18	34	30	41	1	1	31	42	-12	-7	-1	-1	-13	-8
暴利 Usura	243	379	11	12	254	391	171	341	23	26	194	367	+72	+38	-12	-14	+60	+24
剝奪他人行動自由 Sequestro	265	493	5	5	270	498	237	464	35	39	272	503	+28	+29	-30	-34	-2	-5
綁架 Rapto					0	0					0	0	0	0	0	0	0	0
詐騙 Burla	174	229	7	8	181	237	125	152	5	5	130	157	+49	+77	+2	+3	+51	+80
偽造文件 Falsif. Doc.	235	257	29	29	264	286	267	284	22	25	289	309	-32	-27	+7	+4	-25	-23
行使其他人證明文件 Uso Doc. Ident. Alheio	22	24			22	24	22	24	2	2	24	26	0	0	-2	-2	-2	-2
作虛假之陳述及聲明 Fal.sif. Dep/Declaração	50	50	6	3	56	53	54	50	6	6	60	56	-4	0	0	-3	-4	-3
違令 Desobediência	301	303	3	3	304	306	335	340	3	2	338	342	-34	-37	0	+1	-34	-36
協助 / 引誘 / 收容 / 僱用非法入境者 A.A.A. Emp. II	97	122	16	15	113	137	107	127	7	7	114	134	-10	-5	+9	+8	-1	+3
其他 Outros	503	767	77	85	580	852	513	670	42	61	555	731	-10	+97	+35	+24	+25	+121
合計 Total	2244	3120	200	217	2444	3337	2114	2816	167	197	2281	3013	+130	+304	+33	+20	+163	+324

(附件 Anexo 3)

2017年與2016年1至9月內地居民涉及其它非刑事違例情況

Situação de Infracção não Penal cometidas por residents do iRPC de Jan a Set do ano 2017 e 2016

年份 Ano	2017年1至9月 Jan a Set do ano 2017			2016年1至9月 Jan a Set do ano 2016			變化 Var.		
違例種類 (人數) Tipo de Infracções (pessoa)	其他證件(不 包括個人遊 簽注) Outros Doc.(n ão inclui visto Indi.).	持通行証之 “個人遊”簽 注人士 Titulares de S.C. com “visto indi”.	總數 Total	其他證件(不 包括個人遊 簽注) Outros Doc.(n ão inclui visto Indi.)	持通行証之 “個人遊”簽 注人士 Titulares de S.C. com “visto indi”.	總數 Total	其他證件(不 包括個人遊 簽注) Outros Doc.(n ão inclui visto Indi.)	持通行証之 “個人遊”簽 注人士 Titulares de S.C. com “visto indi”.	總數 Total
懷疑從事賣淫活 動 Suspeita em actividade de prostituição	809	86	895	694	56	750	+115	+30	+145
非法勞工 Trabalhadores Ilegais	112	23	135	162	28	190	-50	-5	-55
拾荒 Apanha de Lixo	3		3			0	+3	0	+3
非法擺賣 Vendilhão /adelo	9	2	11	13	1	14	-4	+1	-3
行乞 Exploração Caridade			0			0	0	0	0
疊碼 / 扒仔 Animador / Corrector de Jogo	510	106	616	232	72	304	+278	+34	+312
其他 Outros	98	16	114	153	18	171	-55	-2	-57
合計 Total	1 541	233	1 774	1 254	175	1 429	+287	+58	+345

香港居民在逗留澳門期間違法情況
Crimes cometidos por residentes HKSAR

2017年與2016年同期涉及香港居民逗留澳門期間違法情況
Crimes cometidos por residentes de Hong Kong (Ocorrência em Macau)
do ano 2017 e do mesmo período no ano de 2016

罪案類別 Tipo de crime	2017年(1-9月) Jan-Set de 2017								2016年(1-9月) Jan-Set de 2016								變化 Var.							
	宗數 Casos	嫌疑人 Arguido		被拘留者 Detido		合計 Total		宗數 Casos	嫌疑人 Arguido		被拘留者 Detido		合計 Total		宗數 Casos	嫌疑人 Arguido		被拘留者 Detido		合計 Total				
		男 M	女 F	男 M	女 F	宗數 Casos	人數 Pe.		男 M	女 F	男 M	女 F	宗數 Casos	人數 Pe.		男 M	女 F	宗數 Casos	人數 Pe.	男 M	女 F	宗數 Casos	人數 Pe.	
盜竊 Furto	4	3	1	12	5	9	16	18	4	3	1	16	9	7	20	20	0	0	0	-4	-4	+2	-4	-2
搶劫 Roubo				1	1		1	1				2	2		2	2	0	0	0	-1	-1	0	-1	-1
普通傷害身體完整性 Ofensa simples à integridade física	10	8	3	7	5	2	17	18	16	18		2	2		18	20	-6	-10	+3	+5	+3	+2	-1	-2
縱火 Fogo Posto				1	1		1	1									0	0	0	+1	+1	0	+1	+1
販賣麻醉品 Tráfico Estupef				16	19	3	16	22				19	19	2	19	21	0	0	0	-3	0	+1	-3	+1
非法吸食麻醉品 Consumo Estupef				9	6	5	9	11				4	2	2	4	4	0	0	0	+5	+4	+3	+5	+7
暴利 Usura				14	12	3	14	15				17	13	5	17	18	0	0	0	-3	-1	-2	-3	-3
剝奪他人行動自由 Sequestro												5	6		5	6	0	0	0	-5	-6	0	-5	-6
將假貨幣轉手 Passagem de moeda falsa	3	1	2	3	3		6	6	3	2	2	2	2		5	6	0	-1	0	+1	+1	0	+1	0
詐騙 Burla	6	5	1	18	18	3	24	27	6	6		21	19	2	27	27	0	-1	+1	-3	-1	+1	-3	0
偽造文件 Falsif.Doc				13	10	3	13	13	2	2		14	13	2	16	17	-2	-2	0	-1	-3	+1	-3	-4
行使其他人證明文件 Uso Doc. Ident. Alheio																	0	0	0	0	0	0	0	0
作虛假之陳述及聲明 Falsif. Dep./Dec.				3	3		3	3	1	1		3	2	1	4	4	-1	-1	0	0	+1	-1	-1	-1
違令 Desobediência	3	3		15	11	4	18	18	2	2		11	7	4	13	13	+1	+1	0	+4	+4	0	+5	+5
協助，引誘，收容，僱用非法移民 Ali. Aux. Acolh. e Emprego Imig. Ilegal				5	5	4	5	9				10	11	1	10	12	0	0	0	-5	-6	+3	-5	-3
其他 Outros	26	21	5	33	29	6	59	61	12	12		45	42	5	57	59	+14	+9	+5	-12	-13	+1	+2	+2
總數 Total	52	41	12	150	128	42	202	223	46	46	3	171	149	31	217	229	+6	-5	+9	-21	-21	+11	-15	-6