

保安司司長向傳媒發佈 2017 年上半年
罪案情況

**Balanço da Criminalidade do 1º
semestre do 2017 apresentado pelo Secretário
para a Segurança aos OCS**

保安司司長交給傳媒的文件

**Documentos a fornecer aos OCS durante
a conferência do Sec. para a Segurança**

總結 2017 年上半年之罪案及其與 2016 年同期之比較

Balanzo da criminalidade do 1º semestre e sua comparação entre 2016-2017

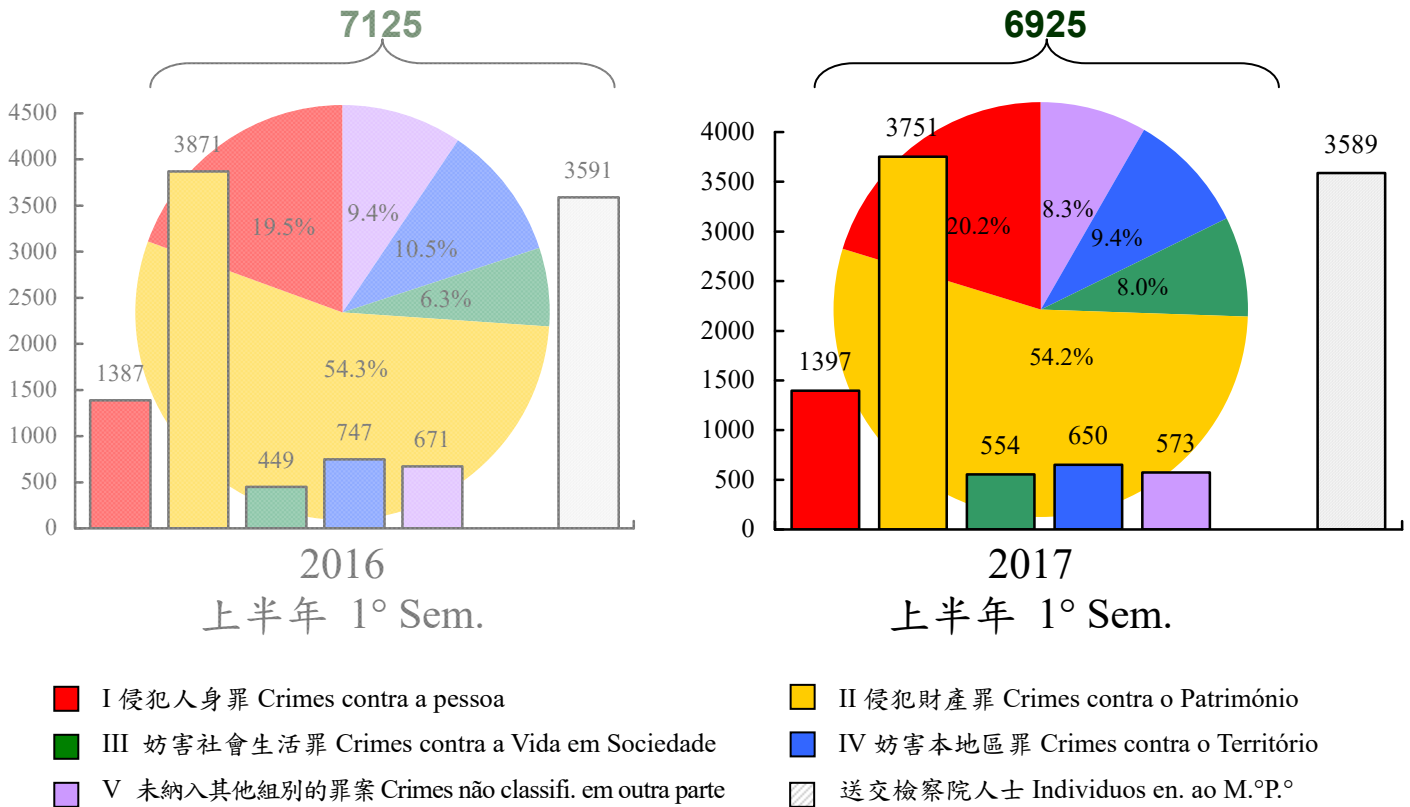
2017	1 月	2 月	3 月	4 月	5 月	6 月	2017	2016	變化	百分比
	Jan	Fev	Mar	Abr	Mai	Jun	(上半年) (1ºsem.)	(上半年) (1ºsem.)	Variacão	%
整體犯罪活動 a) Act. delituosa geral	1166	1058	1264	1188	1102	1147	6925	7125	-200	-2.8%
I 侵犯人身罪 Crimes contra a pessoa	226	189	266	231	227	258	1397	1387	+10	+0.7%
普通傷害身體完整性 Ofensa simples à int. física							839	818	+21	+2.6%
嚴重傷害身體完整性 Ofensa graves à int. física							3	5	-2	-40%
恐嚇 Ameaça							79	99	-20	-20.2%
II 侵犯財產罪 Crimes contra o património	627	608	655	670	605	586	3751	3871	-120	-3.1%
盜竊(總數) Furto (Total)							1507	1698	-191	-11.3%
搶劫(總數) Roubo (Total)							43	49	-6	-12.3%
勒索 Extorsão							32	48	-16	-33.3%
暴利 Usura							185	233	-48	-20.6%
毀損 Dano							592	599	-7	-1.2%
III 妨害社會生活罪 Crimes contra a vida em sociedade	99	76	113	82	94	90	554	449	+105	+23.4%
行使他人證件 Uso de documento de ident. alheio							22	25	-3	-12%
偽造文件 Falsificação documento							263	272	-9	-3.3%
縱火 Fogo posto							27	4	+23	+575%
IV 妨害本地區罪 Crimes contra o Território	123	102	122	107	95	101	650	747	-97	-13%
違令 Desobediência							533	632	-99	-15.7%
作虛假聲明 Falsa declaração							81	77	+4	+5.2%
V 未納入其他組別的罪案 a) Crimes não classifi. em outra parte	91	83	108	98	81	112	573	671	-98	-14.6%
引誘、協助、收容及僱用非法入境者 Alic./auxílio/acol./emprego de II.							185	222	-37	-16.7%
販賣及出售毒品 Tráfico e venda de drogas							72	84	-12	-14.3%
吸食麻醉品 Consumo de drogas							41	50	-9	-18%
暴力犯罪 Criminalidade violenta	58	43	90	75	60	70	396	388	+8	+2.1%
青少年犯罪 (宗數) Delinquência juvenil (casos)	4	4	6	0	2	5	21	34	-13	-38.2%
涉及的青年人 Jovens envolvidos	4	4	7	0	2	5	22	53	-31	-58.5%
送交檢察院的人仕 Individuos env.ao M.ºP.º	579	489	754	611	531	625	3589	3591	-2	-0.1%

a) 由 3 月份開始數據更新

A modificação de dados partir de Março .

總結上半年之罪案

Balanço da criminalidade do 1º semestre

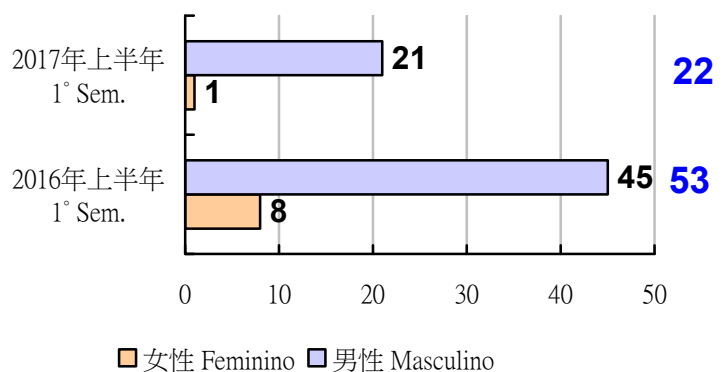
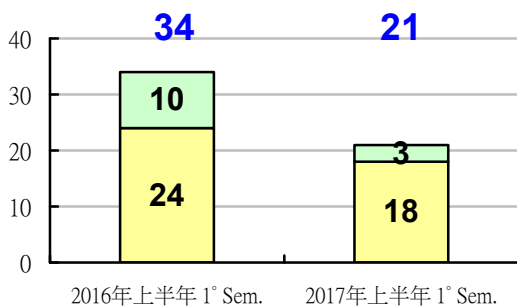


青少年犯罪

Delinquência Juvenil

2017

	1月 Jan	2月 Fev	3月 Mar	4月 Abr	5月 Mai	6月 Jun	2017 (上半年) (1ºsem.)	2016 (上半年) (1ºsem.)	變化 Variação	百分比 %
移交檢察院的案件 Casos levados ao M.ºP.º	2	0	0	0	0	1	3	10	-7	-70%
未移交檢察院的案件 Casos não levados ao M.ºP.º	2	4	6	0	2	4	18	24	-6	-25%
男性 Masculino	4	4	6	0	2	5	21	45	-24	-53.3%
女性 Feminino	0	0	1	0	0	0	1	8	-7	-87.5%



■ 移交檢察院的案件 Casos levados ao M.ºP.º
■ 未移交檢察院的案件 Casos não levados ao M.ºP.º

■ 女性 Feminino ■ 男性 Masculino

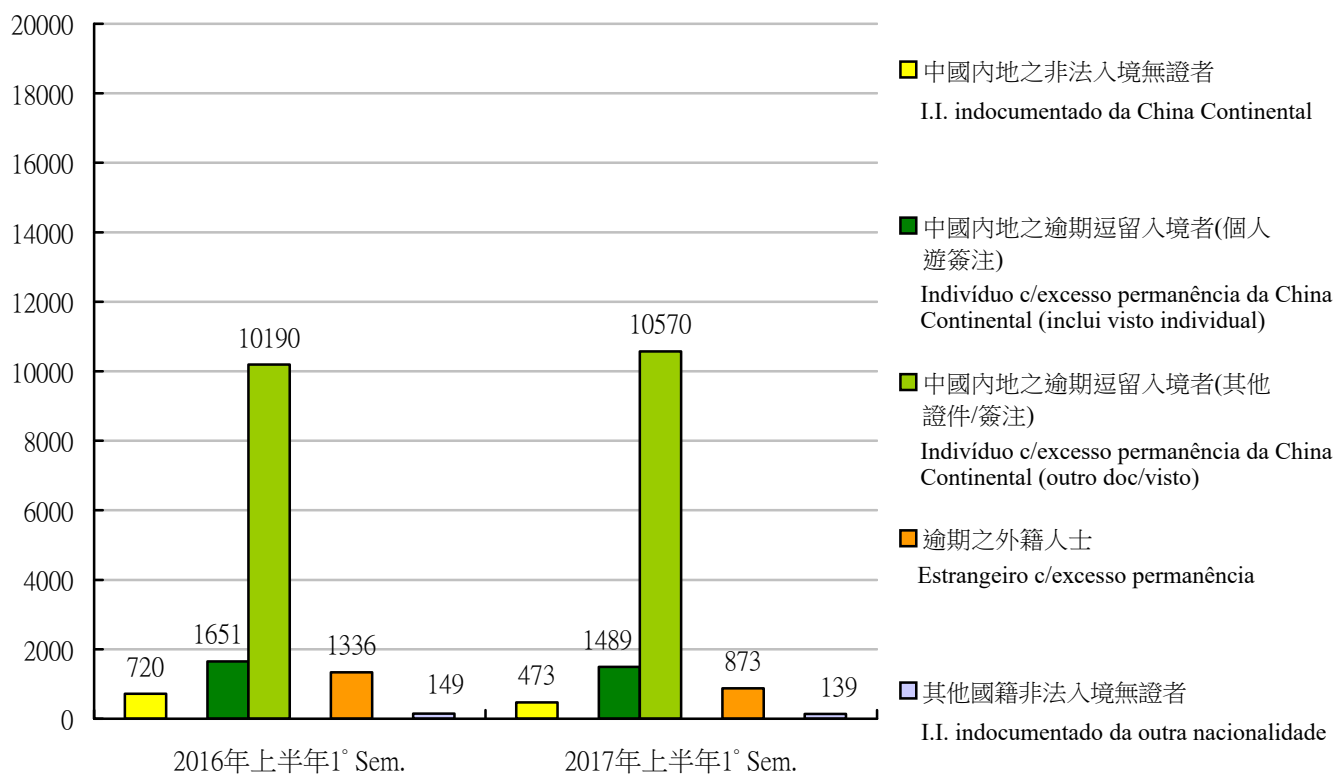
非法入境無證者及逾期逗留人士
I.I. indocumentado e excesso de permanência

2017

	2017 (上半年) (1ºsem.)	2016 (上半年) (1ºsem.)	變化 Variação	百分比 %
中國內地之非法入境無證者 I.I. indocumentado da China Continental.	473	720	-247	-34.3%
中國內地之逾期逗留入境者 (個人遊簽注) Indivíduo c/excesso permanência da China Continental (visto individual)	1489	1651	-162	-9.8%
中國內地之逾期逗留入境者 (其他證件/簽注) Indivíduo c/excesso permanência da China Continental (outro doc/visto)	10570	10190	+380	+3.7%
逾期之外籍人士 Estrangeiro c/excesso permanência	873	1336	-463	-34.7%
其他國籍非法入境無證者 I.I. indocumentado de outra nacionalidade	139	149	-10	-6.7%

14046

13544



ÍNDICE

1. Resumo da criminalidade do 1º semestre do ano 2017	P. 1 - 2
(Anexo)	P. 3 - 4
2. Alguns crimes em destaque	
● Homicídio	P. 5
● Fogo Posto	P. 5
● Roubo	P. 5
● Furto	P. 6
● Burla	P. 7 - 8
● Extorsão	P. 8
● Desobediência	P. 8
● Emprego Ilegal (iRPC , HK e Est.).....	P. 9 - 10
● Prostituta interceptada (iRPC e Est.).....	P. 10
● Passagem moeda falsa.....	P. 11
● Crimes relacionados e no Casino.....	P. 12 - 13
● Delinquência Juvenil	P. 14 - 15
● Imigrante Ilegal	P. 16
● Suicídio e tentativa de suicídio.....	P. 17 - 18
● Movimento de entrada / saída do Centro de Detenção.....	P. 19
3. Situação de residentes do iRPC na RAEM	
● Movimento de Entrada/Saída.....	P. 21
● Excesso permanência.....	P. 21
● Crimes cometido por residente do iRPC	P. 21
● Infracções dos residentes do iRPC	P. 22 - 23
● Vítimas residentes do iRPC	P. 23
(Anexo)	P. 24 - 28
4. Crimes cometidos por residentes HKSAR	P. 29

總結 2017 年上半年之罪案情況
Resumo da criminalidade do 1º Sem.
do ano 2017

BALANÇO DA CRIMINALIDADE DO 1º SEMESTRE DO ANO 2017

1. A Actividade Delituosa Geral do 1º Semestre do ano 2017.

Foram registadas pelas polícias **6925 ocorrências** de delitos o que traduz uma redução de 200 casos (-2,8%) em relação ao período homólogo do ano 2016 . (6925 vs 7125)

As variações verificadas foram as seguintes :

CRIME CONTRA A PESSOA : AUMENTO de 10 casos /+0,7% (1397 vs 1387)

CRIME CONTRA O PATRIMÓNIO : REDUÇÃO de 120 casos /-3,1% (3751 vs 3871)

CRIME CONTRA A VIDA EM SOCIEDADE : AUMENTO de 105 casos /+23,4% (554 vs 449)

CRIME CONTRA O TERRITÓRIO : REDUÇÃO de 97casos /-13% (650 vs 747)

CRIME NÃO CLAS. EM OUTROS GRUPOS : REDUÇÃO de 98 casos /-14,6% (573 vs 671)

2. Criminalidade Violenta : Foram registadas do 1º Semestre do ano 2017 , **396 ocorrências** de delitos violentos quando comparado com o período homólogo do ano 2016 (**396 vs 388**) o que traduz um aumento 8 casos (+2,1%) .

De salientar as variações constatadas nos seguintes crimes violentos :

- **Homicídios** – Registados 0 caso vs 0 caso/2016 (igual de caso)
- **Roubo** – Registados 43 casos vs 49 casos/2016 (redução de 6 casos , - 12,3 %)
- **Incêndios, explosões e outras condutas especialmente perigosas** – Registados 27 casos vs 4 casos/2016 (aumento de 23 casos , +575 %)
- **Tráfico e venda de drogas** –Registados 72 casos vs 84 casos/2016 (redução de 12 casos , -14,3 %)

3. Grupo de crimes contra a pessoa : Foram registadas durante o período em apreço **1397** ocorrências de delitos enquanto que em igual período o ano anterior foram **1387** delitos (aumento de 10 casos , +0,7 %). As variações numéricas em destaque entre os dois periodos foram :

- **Ofensa Simples à Intergridade Física** : aumento de 21 casos (839 vs 818) ;
- **Ofensa Graves à Intergridade Física** : redução de 2 casos (3 vs 5) ;
- **Rapto** : igual de caso (0 vs 0) ;
- **Sequestro** : aumento de 15 casos (231 vs 216) ;
- **Violação** : redução de 6 casos (11 vs 17) ;
- **Abuso Sexual de Criança** : redução de 2 casos (9 vs 11) ;
- **Ameaça** : redução de 20 casos (79 vs 99) .

4. Grupo de crimes contra o Património : Foram registadas no total **3751 ocorrências** de delitos enquanto que em igual período de 2016 registaram-se **3871 casos** (redução de 120 casos, -3.1 %). As variações numéricas em destaque foram :

- **Roubo** : redução de 6 casos (43 vs 49) ;
- **Furtos** : redução de 191 casos (1507 vs 1698) ;
 - redução de 135 casos de Furto por carteirista (576 vs 711) ;
 - redução de 12 casos de Furto por arrombamento em residência (23 vs 35) ;
 - redução de 2 casos de Furto por arrombamento em est. comercial (3 vs 5) ;
- **Extorsão** : redução de 16 casos (32 vs 48) ;
- **Usura** : redução de 48 casos (185 vs 233) ;
- **Cheque sem provisão** : redução de 12 casos (22 vs 34) ;
- **Dano** : redução de 7 casos (592 vs 599) ;
- **Burla** : aumento de 86 casos (431 vs 345) .

5. **Grupo de crimes contra a Vida em Sociedade** : Foram registados , no período em apreço , **554** delitos enquanto que em igual período do ano transacto registaram-se **449 casos** (aumento de 105 casos/+ 23,4%). As variações numéricas em destaque foram :
- **Falsificação de documento** : redução de 9 casos (263 vs 272) ;
 - **Uso de documento de identificação alheio** : redução de 3 casos (22 vs 25) ;
 - **Fogo Posto**: aumento de 23 casos (27 vs 4) ;
 - **Passagem de moeda falsa** : aumento de 42 casos (165 vs 123) .
6. **Grupo de crimes contra o Território** : Foram registados **650** delitos enquanto que no do ano 2016 foram **747** casos (redução de 97 casos / - 13 %). As variações em destaque foram :
- **Desobediência** : redução de 99 casos (533 vs 632)
 - **Falsa Declaração** : aumento de 4 casos (81 vs 77)
7. **Grupo de crimes não classificados em outra parte** : Foram registados durante o ano em apreço , **573** delitos deste grupo enquanto que em igual período do ano 2016 foram registados **671** casos (redução de 98 casos / -14,6%). As variações em destaque foram :
- **Aliciamento/auxílio/acolhimento/emprego de II** : redução de 37 casos (185 vs 222) ;
 - **Tráfico e venda de drogas** : redução de 12 casos (72 vs 84) ;
 - **Consumo de drogas** : redução de 9 casos (41 vs 50) .
8. **Indivíduos conduzidos ao Ministério público** : Durante do 1º Semestre do corrente ano , as polícias nas acções de serviço policial urbano e nas acções de investigação deteram e enviaram ao Ministério Público **3589** indivíduos por cometimento de crimes punidos com pena de prisão enquanto que em igual período de 2016 foram enviados **3591** indivíduos (redução de 2 pessoas / - 0,1 %)
9. **Delinquência Juvenil** : Foram registados nas polícias **21 delitos** protagonizados por menores , enquanto que no do ano 2016 foram registados **34** casos (redução 13 casos / - 38,2 %). Nestes delitos estavam envolvidos **22 jovens** menores e no ano 2016 estavam envolvidos **53 jovens** menores (redução 31 pessoas / - 58,5%).
10. **Imigração Ilegal** : No âmbito do combate da imigração ilegal na RAEM , as FSSM continuaram ao longo do 1º Semestre do 2017 as acções de fiscalização da permanência dos Ilegais , junto dos postos fronteiriços, em situação de clandestinidade distribuídas pelas diferentes modalidades :
- **I.I. indocumentado do iR.P.C.** – 473 pessoas vs 720 pessoas do 1º S / 2016 (- 247 pessoas)
 - **Individuo c/excesso permanência do iR.P.C. (visto individual)** – 1489 pessoas vs 1651 pessoas do 1º S / 2016 (-162 pessoas)
 - **Individuo c/excesso permanência do iR.P.C. (outro doc / visto)** – 10570 pessoas vs 10190 pessoas do 1º S / 2016 (+ 380 pessoas)
 - **Estrangeiro c/excesso permanência** – 873 pessoas vs 1336 pessoas do 1º S / 2016 (- 463 pessoas)
 - **I.I. indocumentado da outra nacionalidade** – 139 pessoas vs 149 pessoas do 1º S / 2016 (- 10 pessoas)

總結 2017 年 1 月至 6 月之罪案及其與 2016 年同期之比較
Balço da criminalidade de Jan-Jun e sua comparação entre 2016-2017

2017

01月 02月 03月 04月 05月 06月 07月 8月 9月 10月 11月 12月 2017 2016 變化 百份比
Jan Fev Mar Abr Mai Jun Jul Ago Set Out Nov Dez (01-06月) (01-06月) Variação %

2017	01月	02月	03月	04月	05月	06月	07月	8月	9月	10月	11月	12月	2017 (01-06月)	2016 (01-06月)	變化	百份比
	Jan	Fev	Mar	Abr	Mai	Jun	Jul	Ago	Set	Out	Nov	Dez	(Jan-Jun)	(Jan-Jun)	Variação	%
整體犯罪活動 a) Act. delituosa geral	1166	1058	1264	1188	1102	1147							6925	7125	-200	-2.8
I 侵犯人身罪 Crimes contra a pessoa	226	189	266	231	227	258							1397	1387	+10	+0.7
謀殺 (案件/受害者) Homicídio (caso/vítima)	0	0	0	0	0	0							0	0	0	0
傷害身體完整性 C. contra int. física	148	113	145	136	141	159							842	824	+18	+2.2
普通傷害身體完整性 Ofensa simp. à int. física	148	112	145	135	141	158							839	818	+21	+2.6
嚴重傷害身體完整性 Ofensa grave à int. física	0	1	0	1	0	1							3	5	-2	-40
剝奪他人行動自由罪 Sequestro	29	16	60	47	37	42							231	216	+15	+6.9
綁架 Rapto	0	0	0	0	0	0							0	0	0	0
強姦 Violação	0	3	2	2	1	3							11	17	-6	-35.3
對兒童之性侵犯 Abuso sexual de criança	2	1	1	1	1	3							9	11	-2	-18.2
恐嚇 Ameaça	12	22	15	10	12	8							79	99	-20	-20.2
侮辱 Injúria	13	8	12	15	14	15							77	56	+21	+37.5
其他 Outros	22	26	31	20	21	28							148	164	-16	-9.8
II 侵犯財產罪 Crimes contra o Património	627	608	655	670	605	586							3751	3871	-120	-3.1
盜竊 (總數) Furto (Total)	265	269	273	293	205	202							1507	1698	-191	-11.2
車輛內盜竊 Furto em viatura	6	8	11	13	12	12							62	63	-1	-1.6
盜用重型/輕型電單車 Furto de uso de moto/ciclomotor	14	8	18	12	13	9							74	93	-19	-20.4
盜用車輛 Furto de uso de viatura	0	2	5	0	1	4							12	3	+9	+300
被扒手盜竊 Furto por carteirista	109	118	106	119	62	62							576	711	-135	-19
爆竊寓所 Furto por AECF em residência	2	3	3	4	8	3							23	35	-12	-34.3
爆竊商業場所 Furto por AECF em est. comercial	0	0	2	1	0	0							3	5	-2	-40
搶劫 (總數) Roubo (Total)	9	3	6	9	9	7							43	49	-6	-12.2
寓所內搶劫 Roubo em residência	1	0	1	0	0	0							2	4	-2	-50
在街道或公共道路搶劫 Roubo em via ou caminho público	6	2	3	5	3	5							24	26	-2	-7.7
勒索 Extorsão	5	6	4	7	4	6							32	48	-16	-33.3
暴利 Usura	27	28	34	41	25	30							185	233	-48	-20.6
毀損 Dano	91	92	93	92	114	110							592	599	-7	-1.2
詐騙 Burla	69	62	88	67	78	67							431	345	+86	+24.9
空頭支票 Cheque sem provisão	1	4	6	3	4	4							22	34	-12	-35.3
其他 Outros	160	144	151	158	166	160							939	865	+74	+8.6

2017年上半年之罪案情況
Criminalidade do 1º Sem. do ano 2017

總結 2017 年 1 月至 6 月之罪案及其與 2016 年同期之比較
Balço da criminalidade de Jan-Jun e sua comparação entre 2016-2017

2017

	01月	02月	03月	04月	05月	06月	07月	8月	9月	10月	11月	12月	2017 (01-06月)	2016 (01-06月)	變化	百分比
	Jan	Fev	Mar	Abr	Mai	Jun	Jul	Ago	Set	Out	Nov	Dez	(Jan-Jun)	(Jan-Jun)	Varição	%
III 妨害社會生活罪 Crimes contra a Vida em Sociedade	99	76	113	82	94	90							554	449	+105	+23.4
縱火 Fogo posto	4	6	5	6	4	2							27	4	+23	+575
偽造文件 Falsificação documento	48	34	47	40	42	52							263	272	-9	-3.3
行使他人證件 Uso de doc. de ident. alheio	1	4	5	5	3	4							22	25	-3	-12
將假貨幣轉手 Passagem de moeda falsa	35	19	41	21	31	18							165	123	+42	+34.1
其他 Outros	11	13	15	10	14	14							77	25	+52	+208
IV 妨害本地區罪 Crimes contra o Território	123	102	122	107	95	101							650	747	-97	-13
違令 Desobediência	104	87	96	89	74	83							533	632	-99	-15.7
作虛假聲明 Falsa declaração	14	14	14	14	10	15							81	77	+4	+5.2
其他 Outros	5	1	12	4	11	3							36	38	-2	-5.3
V 未納入其他組別的罪案 a) Crimes não classifi. em outra parte	91	83	108	98	81	112							573	671	-98	-14.6
引誘協助收容僱用非法入境者 Ali. Aux. Acolh. emp. à I.I.	25	31	32	29	27	41							185	222	-37	-16.7
不法賭博 Jogo ilícito	1	4	3	3	2	0							13	25	-12	-48
販賣及出售毒品 Tráfico e venda de drogas	14	13	16	9	8	12							72	84	-12	-14.3
吸食麻醉品 Consumo estup.	9	5	10	6	5	6							41	50	-9	-18
醉酒或藥後駕駛 Cond. de emb./inf.estup. ou subs. psic.	17	14	17	20	15	7							90	107	-17	-15.9
醉酒駕駛 Cond. de embriagado	16	14	16	20	15	7							88	97	-9	-9.3
受麻醉品或精神科物質影響下駕駛 Sob influência de estup. ou subs. psic.	1	0	1	0	0	0							2	10	-8	-80
其他 Outros a)	25	16	30	31	24	46							172	183	-11	-6
暴力犯罪 Criminalidade violenta	58	43	90	75	60	70							396	388	+8	+2.1
青少年犯罪 Delinquência Juvenil	4	4	6	0	2	5							21	34	-13	-38.2
移交檢察院的案件 Casos remetidos ao M.ºP.º	2	0	0	0	0	1							3	10	-7	-70
未移交檢察院的案件 Casos não remetidos ao M.ºP.º	2	4	6	0	2	4							18	24	-6	-25
涉及的青年人之性別 Sexo dos jovens envolvidos	4	4	7	0	2	5							22	53	-31	-58.5
男性 Masculino	4	4	6	0	2	5							21	45	-24	-53.3
女性 Feminino	0	0	1	0	0	0							1	8	-7	-87.5
送交檢察院的人仕 Indivíduos env. ao M.ºP.º	579	489	754	611	531	625							3589	3591	-2	-0.1

a) 由3月份開始數據更新

A modificação de dados partir de Março .

個別案件的簡要

Alguns crimes em destaque

Alguns Crimes em destaque no 1º semestre / 2017

1. Homicídio : 0 caso vs 0 caso de 2016 (=)

2. Fogo Posto : 27 casos vs 4 casos de 2016 (+23 casos / + 575%)

Em veículos : 1 caso vs 0 de 2016 (+1 caso)

- Motas danificadas : 0 vs 0 de 2016 (=)
- Automóvel danificadas : 1 vs 0 de 2016 (+ 1 caso)
- Lojas afectadas : 0 vs 0 de 2016 (=)

Na porta , corredor , escadaria de edifício residencial : 1 caso vs 0 de 2016 (+1 caso)

Em estabelecimento comercial : 0 caso vs 0 de 2016 (=)

Outros : 25 casos vs 4 de 2016 (+21 casos)

3. Roubo : 43 casos vs 49 de 2016 (- 6 casos / - 12.3%)

Na via pública : 22 casos vs 25 de 2016 (- 3 casos) :

- Golpe na cabeça : 0 caso vs 1 em 2016 (- 1 caso)

Em residência : 2 casos vs 4 em 2016 (- 2 casos)

No corredor,elevador,silo da residência : 2 casos vs 1 em 2016 (+1 caso)

Em estabelecimento comercial : 1 caso vs 2 em 2016 (- 1 caso)

Sobre clientes em estabelecimento comercial : 0 caso vs 2 em 2016 (- 2 casos)

No interior de Casino : 4 casos vs 4 em 2016 (=)

No interior de viatura : 3 casos vs 0 em 2016 (+ 3 casos)

Apoderamento de viatura : 0 caso vs 1 em 2016 (- 1 caso)

Outros roubos : 9 casos vs 10 em 2016 (- 1 caso)

4. Furto : Total de 1507 casos vs 1698 em 2016 (- 191 casos / - 11.3%)

Em veículos : 62 casos vs 63 em 2016 (- 1 caso) distribuído em :

- Chapa matrícula /Licença circulação das motas: 10 casos vs 7 em 2016 (+ 3 casos)
- No porta capacete da mota : 3 casos vs 8 em 2016 (- 5 casos)
- Acessórios das motas : 3 casos vs 4 em 2016 (- 1 caso)
- Dentro automóvel : 43 casos vs 39 em 2016 (+ 4 casos)
- Acessórios / chapa matrícula em automóvel : 3 casos vs 5 em 2016 (- 2 casos)

Em estabelecimento : 154 casos vs 165 em 2016 (- 11 casos)

Por carteirista : 576 casos vs 711 em 2016 (- 135 casos) :

- Mala / carteira : 244 casos vs 302 (- 58 casos)
- Telemóvel : 207 casos vs 278 (- 71 casos)
- Dinheiro vivo : 107 casos vs 112 (- 5 casos)
- Outros artigos : 18 casos vs 19 (- 1 caso)

Locais dos furtos :

- Via pública : 115 casos vs 150 (- 35 casos)
- Transporte Público : 105 casos vs 216 (- 111 casos)
- Recinto público : 197 casos vs 203 (- 6 casos)
- Casino : 159 casos vs 142 (+ 17 casos)

Em residência através arrombamento : 23 casos vs 35 em 2016 (- 12 casos)

Em estabelecimento comercial através arrombamento : 3 casos vs 5 em 2016 (- 2 casos)

Furto de uso motociclo/ciclomotor : 74 casos vs 93 em 2016 (- 19 casos)

Furto de uso automóvel : 12 casos vs 3 em 2016 (+ 9 casos)

Outros furtos : 603 casos vs 623 em 2016 (- 20 casos)

5. Burla : Total de 431 casos vs 345 em 2016 (+ 86 casos /+ 24.9%)

Na via pública : 7 casos vs 9 em 2016 (- 2 casos) incluindo :

- Benção divina : 0 caso vs 1 (- 1 caso)
- Empréstimo de telemóvel : 0 caso vs 2 (- 2 casos)
- Empréstimo de dinheiro : 1 caso vs 4 (- 3 casos)
- Compra e venda telemóvel de marca falsificada : 3 casos vs 1 (+ 2 casos)
- Câmbio : 0 caso vs 1 (- 1 caso)
- Outros : 3 casos vs 0 (+ 3 casos)

Troca de dinheiro estabelecimento : 14 casos vs 8 em 2016 (+ 6 casos)

Em estabelecimento : 84 casos vs 45 em 2016 (+39 casos) :

- Durante o pagamento : Loja ----15 casos vs 9 (+ 6 casos)
Táxi -----28 casos vs 19 (+ 9 casos)
- Burla às casas de penhores através de penhora de objectos falsos : 41 casos vs 16 (+25 casos)
- Outros : 0 caso vs 1 (- 1 caso)

Compra e venda imobiliário / renda casa ou parque viatura : 4 casos vs 4 em 2016 (=)

Aposta c/burla no jogo : 2 casos vs 0 em 2016 (+ 2 casos)

Burla em casinos : 75 casos vs 54 em 2016 (+ 21 casos) incluindo :

- Passar por dono das fichas em aposta : 9 casos vs 4 (+ 5 casos)
- Outra modalidade : 66 casos vs 50 (+ 16 casos)

Burla a pretexto de apoio na procura de emprego/ pedido de documentação : 21 casos vs 27 em 2016 (- 6 casos)

Burla telefónica : 43 casos vs 16 em 2016 (+ 27 casos)

- Extorsão através de fingir os familiares : 1 caso vs 0 em 2016 (+ 1 caso)
- Adivinha quem sou eu : 6 casos vs 9 em 2016 (- 3 casos)
- Fazer-se passar por funcionário dos órgãos estatais ou funcionário do Serviço de Migração do CPSP: 36 casos vs 6 em 2016 (+ 30 casos)
- Burla através da mensagem/prémio ganho: 0 caso vs 0 em 2016 (=)
- Outros tipos: 0 caso vs 1 em 2016 (- 1 caso)

Burla informática ou Burla através da internet : 85 casos vs 88 em 2016 (- 3 casos)

- Geral : 71 casos vs 61 (+ 10 casos)
- Armadilha dos serviços pornográficos: 14 casos vs 27 (- 13 casos)

Imigração através de investimento imobiliário : 1 caso vs 1 em 2016 (=)

Outra Burla : 95 casos vs 93 em 2016 (+ 2 casos)

6. Extorsão : 32 casos vs 48 em 2016 (- 16 casos / - 33.3%)

Extorsão a pretexto de separação namoro : 0 caso vs 1 em 2016 (- 1 caso)

Extorsão a pretexto de protecção: 1 caso vs 0 em 2016 (+ 1 caso)

Extorsão com base nos artigos achados /furtados: 6 casos vs 4 em 2016 (+2 casos)

Extorsão a pretexto de revelação da relação extraconjugual : 0 caso vs 1 em 2016 (- 1 caso)

Extorsão a pretexto de conversa nua via internet : 9 casos vs 31 em 2016 (- 22 casos)

Outros : 16 casos vs 11 em 2016 (+ 5 casos)

7. Desobediência : 533 casos vs 632 em 2016 (- 99 casos / - 15.7%)

Reentrada clandestina na RAEM : 236 casos vs 290 em 2016 (- 54 casos)

À ordem de interdição de entrada no casino : 48 casos vs 34 em 2016 (+ 14 casos)

À ordem do agente policial : 7 casos vs 10 em 2016 (- 3 casos)

À ordem de interdição de condução : 33 casos vs 41 em 2016 (- 8 casos)

Recusar de exame de pesquisa de álcool : 2 casos vs 1 em 2016 (+ 1 caso)

Apresentação fora do prazo : 185 casos vs 253 em 2016 (- 68 casos)

Desobediência à ordem dos agentes de fiscalização do Gabinete para a Prevenção e Controlo do Tabagismo dos SS : 2 casos vs 1 em 2016 (+ 1 caso)

Violação de sentença judicial : 20 casos vs 0 em 2016 (+ 20 casos)

Outros : 0 caso vs 2 em 2016 (- 2 casos)

8. Emprego de trabalhador não autorizado : 71 casos / 120 pessoas vs 97 / 236 em 2016 (- 26 casos / - 26.8% e - 116 pessoas / - 49.2%)

Trabalhador do iRPC : 52 casos / 99 pessoas vs 55 / 142 em 2016 (- 3 casos / - 43 pessoas)

- Com detenção empregador : 39 casos vs 34 em 2016 (+ 5 casos)
- Sem detenção empregador : 13 casos vs 21 em 2016 (- 8 casos) mem. Futura

Trabalhador de Taiwan, China : 0 caso / 0 pessoa vs 1 / 1 em 2016 (- 1 caso / - 1 pessoa)

- Com detenção empregador : 0 caso vs 1 em 2016 (- 1 caso)

Trabalhador HK : 6 casos / 8 pessoas vs 16 / 40 em 2016 (- 10 casos / - 32 pessoas)

- Com detenção empregador : 3 casos vs 6 em 2016 (- 3 casos)
- Sem detenção empregador : 3 casos vs 10 em 2016 (- 7 casos) mem. Futura

Trabalhador estrangeiro : 13 casos / 13 pessoas vs 25 / 53 em 2016 (- 12 casos / - 40 pessoas)

- Com detenção empregador : 9 casos vs 13 em 2016 (- 4 casos)
- Sem detenção empregador : 4 casos vs 12 em 2016 (- 8 casos) mem. Futura

Origem do trabalhador :

Portador Passaporte	2016	2017
Filipino	13	3
Vietnam	37	7
Indonésio	1	0
Coreia do Sul	0	2
Estados Unidos da América	1	0
Myanmar	0	1
Australiano	1	0

9. Suspeita de prostituição : 616 pessoas vs 449 em 2016 (+ 167 pessoas / + 37.2%)

Oriundas da China Continental : 608 pessoas vs 430 em 2016 (+ 178 pessoas) incluindo :

Turista visto individual : 60 pessoas vs 31 em 2016 (+ 29
pessoas)

Estrangeiras : 8 pessoas vs 19 em 2016 (- 11 pessoas)

Notas/Moeda Falsas em 2017

Moeda	Valor facial	1º Sem. de 2017		1º Sem. de 2016		2016	
		N/M/F	Valor	N/M/F	Valor	N/M/F	Valor
MOP	\$5 C	1	\$5	0	\$0	0	\$0
	\$10	0	\$0	1	\$10	1	\$10
	\$50	0	\$0	0	\$0	0	\$0
	\$100	5	\$500	1	\$100	5	\$500
	\$500	9	\$4,500	0	\$0	4	\$2,000
	\$1,000	3	\$3,000	1	\$1,000	7	\$7,000
Total em MOP:		18	\$8,005	3	\$1,110	17	\$9,510
HKDollar	\$10	0	\$0	2	\$20	2	\$20
	\$20	1	\$20	0	\$0	0	\$0
	\$50	1	\$50	1	\$50	4	\$200
	\$100	13	\$1,300	3	\$300	41	\$4,100
	\$500	29	\$14,500	21	\$10,500	39	\$19,500
	\$1,000	115	\$115,000	178	\$178,000	251	\$251,000
Total em HKD:		159	\$130,870	205	\$188,870	337	\$274,820
RMB	\$10	4	\$40	3	\$30	4	\$40
	\$20	4	\$80	1	\$20	26	\$520
	\$50	4	\$200	3	\$150	5	\$250
	\$100	54	\$5,400	129	\$12,900	173	\$17,300
Total em RMB:		66	\$5,720	136	\$13,100	208	\$18,110
USDollar	\$20	0	\$0	0	\$0	0	\$0
	\$50	0	\$0	0	\$0	0	\$0
	\$100	125	\$12,500	3	\$300	24	\$2,400
Total em USD:		125	\$12,500	3	\$300	24	\$2,400
Ficha de Casino	\$50	0	\$0	0	\$0	0	\$0
	\$100	0	\$0	0	\$0	0	\$0
	\$500	0	\$0	0	\$0	0	\$0
	\$1,000	53	\$53,000	0	\$0	8	\$8,000
	\$5,000	22	\$110,000	0	\$0	0	\$0
	\$10,000	15	\$150,000	8	\$80,000	35	\$350,000
	\$100,000	2	\$200,000	62	\$6,200,000	63	\$6,300,000
\$500,000	16	\$8,000,000	0	\$0	0	\$0	
Total em Ficha:		108	\$8,513,000	70	\$6,280,000	106	\$6,658,000

# Nota/Moeda/Ficha	476	MOP	420	MOP	696	MOP
# Casos	165	9,018,169.50	123	6,691,497.10	278	7,201,042.80

Cambio com US 1/8MOP, HKD1/1.03MOP e RMB 1/2.2MOP.

Outras Moedas	1º Sem. de 2017	1º Sem. de 2016	2016
AUD (#Notas / \$)	--	1/50	1/50
Euro (#Notas / \$)	--	2/500	2/500
Taiwan (#Notas / \$)	--	--	--
RM (#Notas / \$)	--	--	--
Won (#Notas / \$)	--	--	1/50,000
Total(MOP)	--	\$9,069	\$9,434

Cambio com AUD 1/5.98 MOP, Euro 1/8.77MOP, Taiwan 3.85/1MOP, Ringuite Malaio 1/2.5 MOP, MOP0.0073/1 Won.

2017年上半年

涉及賭場之案件 (發生於賭場內)
Crimes no casino (Ocorrência em casino)

宗數/嫌疑人/受害者 Caso/Suspeito/Lesado	宗數 caso	行為人/嫌疑人 Arguido/Suspeito								受害人 Lesado						
		性別 Sexo		身份證明文件 Dados de Identificação						被 拘 留 者 Detidos	性別 Sexo		身份證明文件 Dados de Identificação			
		男 M	女 F	澳 門 Macau	香 港 HK	中 國 內 地 RPC	外 籍 Est.	未 能 証 實 não ap.	男 M		女 F	澳 門 Macau	香 港 HK	中 國 內 地 RPC	外 籍 Est.	未 能 証 實 não ap.
1. 傷害身體完整性 Ofensa à integridade física	20	27	6	5		12	3	13	12	16	3	12	1	3	3	
2. 參與毆鬥 Participação em rixa																
3. 恐嚇 Ameaça	5	5				5			3	5		4	1			
4. 剝奪他人行動自由 Sequestro																
5. 非禮 Atentado ao pudor																
6. 被扒手偷竊 Furto por caterisita	144	148	37	6		61		118	58	111	35	14	15	97	20	
7. 偷竊 (偷取注碼) Furto (Furto de fichas)	14	11	2			3	1	9	4	11	3	3	1	10		
8. 搶劫 Roubo	2	7	1			8			8	1					1	
9. 毀損 Dano	11	10		2	2	2	1	3	5	5	3	8				
10. 詐騙 Burla	66	114	24	20	6	65	3	44	86	35	24	10	4	44	1	
11. 詐騙 (冒認注碼) Burla (Simulação de pertença de fichas)	9	7	3			7	1	2	6	6	1	4		2	1	
12. 勒索 Extorsão	3	3		2		1			3	3				3		
13. 暴利 Usura	184	483	61	34	9	256	1	244	281	140	49	7	10	168	2	2
14. 濫用信用 Abuso de confiança	18	25	7	3		12		17	15	13	8		1	19	1	
15. 不正當據為己有 Apropriação ilegítima	39	22	13	1	4	8	1	21	12	23	16	11	5	22	1	
16. 不法賭博 Jogo ilícito	1	3				3			3							
17. 其他 Outro	170	121	43	37	6	103	5	13	99	10	1	9	1	1		
總數 Total	686	986	197	110	27	546	16	484	595	379	143	82	39	369	30	2

2017年上半年

與賭場有關之案件 (發生於賭場外)
Crimes relacionados c/casino (Ocorrência fora casino)

宗數/嫌疑人/受害者 Caso/Suspeito/Lesado 罪案 Crimes	宗數 caso	行為人/嫌疑人 Arguido/Suspeito							被拘留者 Detidos	受害人 Lesado						
		性別 Sexo		身份證明文件 Dados de Identificação						性別 Sexo		身份證明文件 Dados de Identificação				
		男 M	女 F	澳門 Macau	香港 HK	中國內地 iRPC	外籍 Est.	未能証實 não ap.		男 M	女 F	澳門 Macau	香港 HK	中國內地 iRPC	外籍 Est.	未能証實 não ap.
1. 傷害身體完整性 Ofensa à integridade física																
2. 參與毆鬥 Participação em rixa																
3. 恐嚇 Ameaça																
4. 剝奪他人行動自由 Sequestro	229	577	27	9		371	1	223	363	199	51		3	243	3	1
5. 毀損 Dano																
6. 搶劫 Roubo																
7. 詐騙 Burla																
8. 勒索 Extorsão																
9. 暴利 Usura																
10. 濫用信用 Abuso de confiança																
11. 不法賭博 Jogo ilícito																
12. 其他 Outro																
總數 Total	229	577	27	9		371	1	223	363	199	51		3	243	3	1

青少年犯罪(15歲及以下) / DELINQUÊNCIA JUVENIL(≤15 anos de idade) (a)

2017	2017						2017	2016	變化 Variação
	1月 Jan	2月 Fev	3月 Mar	4月 Abr	5月 Mai	6月 Jun	1月至6月 Jan - Jun	1月至6月 Jan - Jun	
案件總數 Total de casos	4	4	6	0	2	5	21	34	-13
- 移交檢察院的案件 casos levados ao MP	2	0	0	0	0	1	3	10	-7
- 未移交檢察院的案件 casos não levados ao MP	2	4	6	0	2	4	18	24	-6
- 未成年違反者 Menores infractores	4	4	7	0	2	5	22	53	-31
男性 sexo masculino	4	4	6	0	2	5	21	45	-24
女性 sexo feminino	0	0	1	0	0	0	1	8	-7
- 未成年受害者 Menores ofendidos	2	2	4	0	2	4	14	7	+7
男性 sexo masculino	2	2	3	0	2	4	13	4	+9
女性 sexo feminino	0	0	1	0	0	0	1	3	-2
發生之區域 Área da ocorrência	4	4	6	0	2	5	21	34	-13
- 第一警司處 Commissariado n. 1	2	2	1	0	1	3	9	7	+2
- 第二警司處 Commissariado n. 2	1	1	3	0	1	1	7	16	-9
- 第三警司處 Commissariado n. 3	1	0	1	0	0	1	3	5	-2
- 離島警司處 Commissariado Taipa	0	1	1	0	0	0	2	6	-4
- 路環警司處 Commissariado Coloane	0	0	0	0	0	0	0	0	0
- 澳門特別行政區以外 Fora da RAEM	0	0	0	0	0	0	0	0	0
無駕駛執照 Condução sem carta	0	1	0	0	0	0	1	2	-1
備註 OBS :									

青少年犯罪(15歲及以下) / DELINQUÊNCIA JUVENIL(≤15 anos de idade) (b)

2017							2017	2016	變化 Variação
	1月 Jan	2月 Fev	3月 Mar	4月 Abr	5月 Mai	6月 Jun	1月至6月 Jan - Jun	1月至6月 Jan - Jun	
I 侵犯人身罪 Crimes contra a pessoa	2	4	5	0	2	4	17	9	+8
- 普通傷害身體完整性 Of Integ. Física simples	1	4	5	0	2	3	15	8	+7
- 嚴重傷害身體完整性 Of Integ. Física grave	0	0	0	0	0	0	0	0	0
- 恐嚇 Ameaça	0	0	0	0	0	0	0	0	0
- 強姦 Violação	0	0	0	0	0	0	0	0	0
- 對兒童之性侵犯 Abuso sexual de criança	1	0	0	0	0	0	1	1	0
- 其他 Outros	0	0	0	0	0	1 a)	1	0	+1
II 侵犯財產罪 Crimes contra o património	0	0	1	0	0	1	2	21	-19
- 盜竊 Furto	0	0	0	0	0	0	0	4	-4
- 店舖盜竊 Furto est.comercial	0	0	0	0	0	1	1	10	-9
- 車輛內盜竊 Furto em viatura	0	0	0	0	0	0	0	0	0
- 盜用車輛 Furto de uso de viatura	0	0	0	0	0	0	0	0	0
- 盜用電單車 Furto de uso de moto	0	0	0	0	0	0	0	6	-6
- 搶劫 Roubo	0	0	0	0	0	0	0	0	0
- 損毀 Dano	0	0	0	0	0	0	0	1	-1
- 詐騙 Burla	0	0	1	0	0	0	1	0	+1
- 勒索 Extorsão	0	0	0	0	0	0	0	0	0
- 暴利 Usura	0	0	0	0	0	0	0	0	0
- 其他 Outros	0	0	0	0	0	0	0	0	0
III 妨害社會生活罪 Vs a vida em Socied.	1	0	0	0	0	0	1	0	+1
- 偽造文件 Falsificação documento	0	0	0	0	0	0	0	0	0
- 行使他人證件 Uso de docu. de ident. Alheio	0	0	0	0	0	0	0	0	0
- 縱火 Fogo posto	1	0	0	0	0	0	1	0	+1
- 其他 Outros	0	0	0	0	0	0	0	0	0
IV 妨害本地區罪 Vs o Território	0	0	0	0	0	0	0	1	-1
- 違令 Desobediência	0	0	0	0	0	0	0	1	-1
- 作虛假聲明 Falsa declaração	0	0	0	0	0	0	0	0	0
- 其他 Outros	0	0	0	0	0	0	0	0	0
V 未納入其他組別的罪案 Crimes não classifi. em o.p.	1	0	0	0	0	0	1	3	-2
- 引誘,協助,收容,僱用,非法入境者 Al.Aux.Ac.Emp. II	1	0	0	0	0	0	1	1	0
- 販賣及出售毒品 Tráfico e venda de drogas	0	0	0	0	0	0	0	1	-1
- 非法吸食麻醉品 Consumo estupefaciente	0	0	0	0	0	0	0	1	-1
- 其他 Outros	0	0	0	0	0	0	0	0	0
備註 OBS :									
a) 侮辱									

2017 年上半年中國內地非法入境無證者及逾期逗留人士之概況

Movimento dos I.I. indocumentado e excesso de permanência do 1º Sem. do iR.P.C. do ano 2017

1. 非法入境無證者 I.I. indocumentado

	2016 年上半年 1º Sem. do ano 2016		2017 年上半年 1º Sem. do ano 2017		變化 Variação
非法入境無證者 I.I. indocumentado	720		473		-247 / 34.3%
	542 M	178 F	351 M	122 F	

2. 逾期逗留人士 Indivíduo c/excesso permanência

	2016 年上半年 1º Sem. do ano 2016		2017 年上半年 1º Sem. do ano 2017		變化 Variação
中國內地 iR.P.C.	11 841		12 059		+218 / 1.8%
	7 422 M	4 419 F	7 352 M	4 707 F	
- 個人遊 visto individual	1 651		1 489		-162 / 9.8%
- 其他證件/簽注 Outro doc / visto	10 190		10 570		+380 / 3.7%
外籍 Estrangeiro	1 336		873		-463 / 34.7%
	411 M	925 F	292 M	581 F	
總數 Total	13 177		12 932		-245 / 1.9%

2.1 逾期逗留人士 (逾期之日數) a)

Indivíduo c/excesso permanência (dias de excesso perm.)

	中國內地 iR.P.C.			外籍 Estrangeiro	總數 Total
	個人遊 visto individual	其他證件/簽注 Outro doc / visto	小計 Subtotal		
少於 30 日/ <30 dias	1 398	10 274	11 672	618	12 290
- 1 至 7 日/dias	1 258	9 576	10 834	459	11 293
- 8 至 14 日/dias	91	438	529	82	611
- 15 至 21 日/dias	33	136	169	49	218
- 22 至 30 日/dias	16	124	140	28	168
超於 30 日/ >30 dias	91	296	387	255	642
總數 Total	1 489	10 570	12 059	873	12 932

2.2 逾期不超於 30 日之人士 (已繳罰款和拒絕罰款)

Com exc. Perm.< 30 dias (pagou / não pagou a multa)

	中國內地 iR.P.C.			外籍 Estrangeiro	總數 Total
	個人遊 visto individual	其他證件/簽注 Outro doc / visto	小計 Subtotal		
罰款 pagou a multa	1 137	8 837	9 974	302	10 276
拒絕罰款 b) não pagou a multa	261	1 437	1 698	316	2 014

a) 數據始於 2009 年 1 月份 os dados foram iniciados em Janeiro de 2009

b) 數據始於 2009 年 2 月份 os dados foram iniciados em Fevereiro de 2009

2017年自殺死亡統計資料 MAPA DE SUICÍDIO 2016

按死因及性別統計之自殺數目 SUICÍDIOS SEGUNDO AS CAUSAS DE MORTE E O SEXO																
死因 Causas de morte	月Mês	一月	二月	三月	四月	五月	六月	七月	八月	九月	十月	十一月	十二月	年	總數 Total	
		Jan	Fev	Mar	Abr	Mai	Jun	Jul	Ago	Set	Out	Nov	Dez	Ano		
燒炭 Queima de carvão	M					1								1	4	
	F		2			1								3		
自縊 Enforcamento	M	3		1	1	5	2							12	18	
	F	1		1	2	1	1							6		
跳樓 Precipitação	M		1	1	1	1	1							5	8	
	F			2			1							3		
服藥 Ingestão de droga	M															
	F															
割脈 Corte no Pulso	M															
	F															
其他 Outras	M	2				1	1							4	5	
	備註 Obs.	2服毒				跳橋	跳海									
	F		1											1		
	備註 Obs.		利器 割頸													
小計 Subtotal	M	5	1	2	2	8	4							22		
	F	1	3	3	2	2	2							13		
總數 TOTAL		6	4	5	4	10	6								35	

按歲組及性別統計之自殺數目 SUICÍDIOS SEGUNDO O GRUPO ETÁRIO E O SEXO																
歲組 Grupo etário	月Mês	一月	二月	三月	四月	五月	六月	七月	八月	九月	十月	十一月	十二月	年	總數 Total	
		Jan	Fev	Mar	Abr	Mai	Jun	Jul	Ago	Set	Out	Nov	Dez	Ano		
5-14 歲 Ano	M						1							1	1	
	F															
15-24 歲 Ano	M	2												2	4	
	F				1	1								2		
25-34 歲 Ano	M			1	1	2								4	5	
	F						1							1		
35-44 歲 Ano	M		1			4								5	7	
	F		1				1							2		
45-54 歲 Ano	M	1			1	1	1							4	8	
	F		1	1	1	1								4		
55-64 歲 Ano	M	1		1			1							3	4	
	F		1											1		
65-74 歲 Ano	M					1	1							2	3	
	F			1										1		
75+ 歲 Ano	M	1												1	3	
	F	1		1										2		
小計 Subtotal	M	5	1	2	2	8	4							22		
	F	1	3	3	2	2	2							13		
總數 TOTAL		6	4	5	4	10	6								35	

2017年企圖自殺統計資料 MAPA DE PARASUICÍDIO 2016

按方法及性別統計之企圖自殺數目 PARASUICÍDIO SEGUNDO OS MÉTODOS E O SEXO																
方法 Métodos	月Mês	一月 Jan	二月 Fev	三月 Mar	四月 Abr	五月 Mai	六月 Jun	七月 Jul	八月 Ago	九月 Set	十月 Out	十一月 Nov	十二月 Dez	年 Ano	總數 Total	
燒炭 Queima de carvão	M					2								2	3	
	F	1												1		
自縊 Enforcamento	M						1							1	1	
	F															
跳樓 Precipitação	M	1			1		1							3	5	
	F				1	1								2		
服藥 Ingestão de droga	M						2							2	7	
	F	1		1	2	1								5		
割脈 Corte no Pulso	M					2	3							5	15	
	F	1	1	1	1	1	5							10		
其他 Outras	M	1			1	2	2							6	16	
	備註 Obs.	服毒			飲天 拿水	1飲清 潔劑 1方式 不詳	1企圖 跳橋 1企圖 跳行車 天橋									
Outras	F	3	2	1	2	1	1							10	16	
	備註 Obs.	1服毒 2利器 自殘	1利器 自殘 1吞食 硬幣	利器 自殘	跳海 (已跳) 跳水塘 (已跳)	跳海 (已跳)	企圖 跳海									
小計 Subtotal	M	2			2	6	9							19	47	
	F	6	3	3	6	4	6							28		
總數 TOTAL		8	3	3	8	10	15								47	

按歲組及性別統計之企圖自殺數目 PARASUICÍDIOS SEGUNDO O GRUPO ETÁRIO E O SEXO																
歲組 Grupo etário	月Mês	一月 Jan	二月 Fev	三月 Mar	四月 Abr	五月 Mai	六月 Jun	七月 Jul	八月 Ago	九月 Set	十月 Out	十一月 Nov	十二月 Dez	年 Ano	總數 Total	
5-14 歲 Ano	M														1	
	F						1							1		
15-24 歲 Ano	M	2			1	1	1							5	14	
	F	2	1	1	2	1	2							9		
25-34 歲 Ano	M					2	4							6	16	
	F	2		2	3	2	1							10		
35-44 歲 Ano	M					2	2							4	6	
	F		1				1							2		
45-54 歲 Ano	M						1							1	4	
	F	2				1								3		
55-64 歲 Ano	M				1	1								2	3	
	F				1									1		
65-74 歲 Ano	M															
	F															
75+ 歲 Ano	M						1							1	3	
	F		1				1							2		
小計 Subtotal	M	2			2	6	9							19	47	
	F	6	3	3	6	4	6							28		
總數 TOTAL		8	3	3	8	10	15								47	

2017年每月拘留中心進出情況
Movimento de entrada /saída por mês do Centro de Detenção do ano 2017

月份 Meses	上月結餘 Saldo anterior		進入 Entrada		離開 Saída		現存 Existência	
	男 M	女 F	男 M	女 F	男 M	女 F	男 M	女 F
一月 JAN	10	16	24	21	23	17	11	20
	26		45		40		31	
二月 FEV	11	20	27	24	20	30	18	14
	31		51		50		32	
三月 MAR	18	14	28	32	23	30	23	16
	32		60		53		39	
四月 APR	23	16	21	11	31	20	13	7
	39		32		51		20	
五月 MAI	13	7	18	11	22	10	9	8
	20		29		32		17	
六月 JUN	9	8	25	10	17	10	17	8
	17		35		27		25	
七月 JUL								
八月 AGO								
九月 SET								
十月 OUT								
十一月 NOV								
十二月 DEZ								
總數 TOTAL			143	109	136	117		
			252		253			

內地居民在逗留澳門期間的情況
Situação de residentes do iRPC na RAEM

Situação de residentes do iRPC na RAEM no 1º Semestre do ano 2017

1. Movimento de residentes do iRPC nas Fronteiras entradas e saídas e Situação de indivíduos com excesso de permanência do iRPC : (Anexo 1)

No período acima referido, foram registados **21,929,308** residentes entradas em Macau . Incluindo visitantes **10,330,061** ; estudantes **382,354** ; T.I./TNR **11,145,405** ; familiares de TNR **3,761** e título especial de permanencia **67,727**.

5,076,649 visitantes do **Visto Individual**.

Por outro lado, foram registados **12,059** visitantes por excesso de permanência do iRPC, incluindo **1,489** visitantes do **Visto Individual** e **473** imigrantes ilegais indocumentados.

2. Situação de infracção penal cometida por residentes do iRPC na RAEM : (Anexo 2)

Foram registados **2,302** indivíduos envolvidos em **1,677** casos, dos quais **157** turistas do **Visto Individual** envolvidos em **142** casos, o que representou **3.1/100,000** dos turistas do Visto Individual totais.

Tipo de crimes

Dos **1,677** casos de crimes, cometidas por residente do iRPC, os mais frequentes foram o furto, o consumo de estupefacientes e a usura. Por outro lado, os crimes ligados aos documentos e dados de identificação também ocuparam uma grande parte dos casos globais, incluindo **185** casos de uso ou detenção de documentos falsificados, **15** casos de uso de documento de identificação alheio, **40** casos de uso de declaração falsificada e **201** casos de desobediência de ordem de expulsão para entrar novamente na RAEM.

3. Situação das outras infracções não penais cometidas por residentes do iRPC na RAEM : (Anexo 3)

No 1º Semestre do ano 2017, registou-se **1,269** residentes do iRPC que cometeram outras infracções não penais na RAEM, dos quais **182** turistas do **Visto Individual**, o que representou **3.6/100,000** dos turistas do Visto Individual totais.

Suspeita em actividade de prostituição

Foram encontradas **608*** mulheres do iRPC suspeitas em actividades de prostituição, incluindo **199** titulares do Passaporte Chinês, **441** titulares do Salvo Conduto (dos quais **60** turistas do **Visto Individual**), **2** turistas ilegais .

Obs: * 4 pessoas possuía dois documentos (passaporte e Salvo Conduto).

Trabalhadores ilegais

Foram encontrados **99** trabalhadores ilegais, incluindo **21** turistas do **Visto Individual**. Os ofícios mais vulgares são os relacionados com a construção /obras de decoração e restauração.

Apanha de lixo, vendilhão / adelo

Foram encontrados respectivamente **3** e **8** turistas em actividades relacionadas com a apanha de lixo e vendilhão/adelo.

Actividades de animador/corrector de Jogo

Foram encontrados **463** residentes do iRPC em actividades de animador/corrector de Jogo nos casinos de Macau, incluindo **92** titulares do **Visto Individual**.

Outras infracções

88 turistas praticaram outras actividades que não correspondem a de turista nomeadamente massagem ilegal e suspeita em controlo de prostituição, incluindo **9** titulares do **Visto Individual**.

4. Situação de residentes do iRPC vítimas de crimes na RAEM : (Anexo 4)

No período acima referido, registou-se **1,740** residentes do iRPC vítimas de crimes na RAEM tais como crimes de ofensa física, furto por carteirista, outros furtos, roubo e usura. Os locais de maior incidência criminal são os postos fronteiriços, pontos turísticos e casinos.

(附件 Anexo 1)

2017年與2016年上半年內地居民出入境之情況

Situação de residentes do iRPC entradas e saídas no 1º semestre do ano 2017 e 2016

年份 Ano	2017年上半年 1º semestre do ano 2017		2016年上半年 1º semestre do ano 2016		變化 Var.	
	入境 Entrada	出境 Saída	入境 Entrada	出境 Saída	入境 Entrada	出境 Saída
訪澳旅客 Visitante	10 330 061	10 336 846	9 716 581	9 721 032	+ 613 480	+ 615 814
外地學生 Estudantes Estrangeiros	382 354	388 080	338 779	342 325	+ 43 575	+ 45 755
外地僱員 T.I./TNR	11 145 405	11 146 939	10 959 467	10 955 882	+ 185 938	+ 191 057
外地僱員家屬 Familiar de TNR	3 761	3 729	3 886	3 855	- 125	- 126
特別逗留證 Titulo Especial de Permanencia	67 727	69 605	72 598	72 299	- 4 871	- 2 694
總數 TOTAL	21 929 308	21 945 199	21 091 311	21 095 393	+ 837 997	+ 849 806

年份 Ano	2017年上半年 1º semestre do ano 2017		2016年上半年 1º semestre do ano 2016		變化 Var.	
	入境 Entrada	出境 Saída	入境 Entrada	出境 Saída	入境 Entrada	出境 Saída
護照 Passaporte	1 413 765	1 417 414	1 357 624	1 360 321	+ 56 141	+ 57 093
通行證 Salvo do Conduto	15 438 894	15 439 477	15 233 993	15 226 268	+ 204 901	+ 213 209
通行證 (個人遊) Salvo do Conduto (Visto Individual)	5 076 649	5 088 308	4 499 694	4 508 804	+ 576 955	+ 579 504
總數 TOTAL	21 929 308	21 945 199	21 091 311	21 095 393	+ 837 997	+ 849 806

2017年與2016年上半年非法入境者及逾期逗留人士之情況

Situação de I.I. e Individuo c/excesso permanência do iRPC no 1º semestre do ano 2017 e 2016

非法概況 Situação de ilegal	二零一七年/ 六月 Jun / 2017	二零一六年/ 六月 Jun / 2016	變化 Var.	二零一七年/ 一月至六月 Jan a Jun / 2017	二零一六年/ 一月至六月 Jan a Jun / 2016	變化 Var.
1 非法入境無証者 Imigrante Ilegal Indocumentados	76	140	-64	473	721	-248
- 男性 Masc.	57	103	-46	351	534	-183
- 女性 Fem.	19	37	-18	122	187	-65

非法概況 Situação de ilegal	二零一七年/ 六月 Jun / 2017	二零一六年/ 六月 Jun / 2016	變化 Var.	二零一七年/ 一月至六月 Jan a Jun / 2017	二零一六年/ 一月至六月 Jan a Jun / 2016	變化 Var.
1 逾期逗留超過30天/其他證件 Exc. Perm. /Outros Doc.>30 dias	46	50	-4	296	371	-75
- 男性 Masc.	28	34	-6	166	232	-66
- 女性 Fem.	18	16	+2	130	139	-9
2 逾期逗留不超過30天/其他證件 Com exc. perm. não superior a 30 dias /Outros Doc.	1610	1459	+151	10274	9819	+455
--2.1 已繳罰款 Pagamento de multa	1403	1189	+214	8837	8229	+608
- 男性 Masc.	852	734	+118	5457	5195	+262
- 女性 Fem.	551	455	+96	3380	3034	+346
--2.2 拒絕罰款 Não Pagamento de multa	207	270	-63	1437	1590	-153
- 男性 Masc.	119	161	-42	826	979	-153
- 女性 Fem.	88	109	-21	611	611	0
3 逾期逗留超過30天/個人遊 Exc. Perm./Visto Ind. > 30 dias	12	19	-7	91	107	-16
- 男性 Masc.	6	10	-4	52	58	-6
- 女性 Fem.	6	9	-3	39	49	-10
4 逾期逗留不超過30天/個人遊 Com exc. perm. não superior a 30 dias /Visto Ind.	218	224	-6	1398	1544	-146
--4.1 已繳罰款 Pagamento de multa	178	169	+9	1137	1222	-85
- 男性 Masc.	109	98	+11	690	769	-79
- 女性 Fem.	69	71	-2	447	453	-6
--4.2 拒絕罰款 Não Pagamento de multa	40	55	-15	261	322	-61
- 男性 Masc.	27	31	-4	161	189	-28
- 女性 Fem.	13	24	-11	100	133	-33
逾期逗留總數 Total de Exc. Perm.	1886	1752	+134	12059	11841	+218

(附件 Anexo 2)

2017與2016年上半年內地居民涉及刑事犯罪情況

Situação de Infracção Penal cometidas por residents do iRPC no 1º semestre do ano 2017 e 2016

年份 Ano	2017年上半年 1º semestre do ano 2017						2016年上半年 1º semestre do ano 2016						變化 Var.					
	其他證件(不包括個人遊簽注) Outros Doc.(não inclui visto Indi.)		持通行証之“個人遊”簽注人士 Titulares de S.C. com “visto indi”.		總數 Total		其他證件(不包括個人遊簽注) Outros Doc.(não inclui visto Indi.)		持通行証之“個人遊”簽注人士 Titulares de S.C. com “visto indi”.		總數 Total		其他證件(不包括個人遊簽注) Outros Doc.(não inclui visto Indi.)		持通行証之“個人遊”簽注人士 Titulares de S.C. com “visto indi”.		總數 Total	
罪案種類 Tipo de Crimes	宗數 Caso	人數 Pessoa	宗數 Caso	人數 Pessoa	宗數 Caso	人數 Pessoa	宗數 Caso	人數 Pessoa	宗數 Caso	人數 Pessoa	宗數 Caso	人數 Pessoa	宗數 Caso	人數 Pessoa	宗數 Caso	人數 Pessoa	宗數 Caso	人數 Pessoa
盜竊 Furto	212	267	36	44	248	311	139	153	8	10	147	163	+73	+114	+28	+34	+101	+148
搶劫 Roubo	23	40			23	40	10	16	1	1	11	17	+13	+24	-1	-1	+12	+23
謀殺 Homicídio													0	0	0	0	0	0
縱火 Fogo posto	2	2			2	2							+2	+2	0	0	+2	+2
販賣麻醉品 Tráfico Estupef.	19	52	4	7	23	59	37	60	3	3	40	63	-18	-8	+1	+4	-17	-4
非法吸食麻醉品 Consumo Estupef.	12	23			12	23	16	18			16	18	-4	+5	0	0	-4	+5
暴利 Usura	147	234	10	11	157	245	114	228	18	21	132	249	+33	+6	-8	-10	+25	-4
剝奪他人行動自由 Sequestro	178	339	5	5	183	344	147	295	23	26	170	321	+31	+44	-18	-21	+13	+23
綁架 Rapto													0	0	0	0	0	0
詐騙 Burla	109	136	3	3	112	139	87	106	2	2	89	108	+22	+30	+1	+1	+23	+31
偽造文件 Falsif. Doc.	167	186	18	18	185	204	155	168	9	10	164	178	+12	+18	+9	+8	+21	+26
行使其他人證明文件 Uso Doc. Ident. Alheio	15	17			15	17	17	19	2	2	19	21	-2	-2	-2	-2	-4	-4
作虛假之陳述及聲明 Fal.sif. Dep/Declaração	36	36	4	2	40	38	32	32	3	3	35	35	+4	+4	+1	-1	+5	+3
違令 Desobediência	200	199	1	1	201	200	227	233	3	2	230	235	-27	-34	-2	-1	-29	-35
協助 / 引誘 / 收容 / 僱用非法入境者 A.A.A. Emp. II	72	82	14	14	86	96	73	88	5	5	78	93	-1	-6	+9	+9	+8	+3
其他 Outros	343	532	47	52	390	584	307	385	25	28	332	413	+36	+147	+22	+24	+58	+171
合計 Total	1535	2145	142	157	1677	2302	1361	1801	102	113	1463	1914	+174	+344	+40	+44	+214	+388

(附件 Anexo 3)

2017年與2016年上半年內地居民涉及其它非刑事違例情況

Situação de Infracção não Penal cometidas por residents do iRPC no 1º semestre do ano 2017 e 2016

年份 Ano	2017年上半年 1º semestre do ano 2017			2016年上半年 1º semestre do ano 2016			變化 Var.		
違例種類 (人數) Tipo de Infracções (pessoa)	其他證件(不 包括個人遊 簽注) Outros Doc.(n ão inclui visto Indi.).	持通行証之 “個人遊”簽 注人士 Titulares de S.C. com “visto indi”.	總數 Total	其他證件(不 包括個人遊 簽注) Outros Doc.(n ão inclui visto Indi.)	持通行証之 “個人遊”簽 注人士 Titulares de S.C. com “visto indi”.	總數 Total	其他證件(不 包括個人遊 簽注) Outros Doc.(n ão inclui visto Indi.)	持通行証之 “個人遊”簽 注人士 Titulares de S.C. com “visto indi”.	總數 Total
懷疑從事賣淫活 動 Suspeita em actividade de prostituição	548	60	608	399	31	430	+149	+29	+178
非法勞工 Trabalhadores Ilegais	78	21	99	120	22	142	-42	-1	-43
拾荒 Apanha de Lixo	3		3				+3	0	+3
非法擺賣 Vendilhão /adelo	8		8	12	1	13	-4	-1	-5
行乞 Exploração Caridade							0	0	0
疊碼 / 扒仔 Animador / Corrector de Jogo	371	92	463	93	30	123	+278	+62	+340
其他 Outros	79	9	88	84	7	91	-5	+2	-3
合計 Total	1087	182	1269	708	91	799	+379	+91	+470

(附件 Anexo 4)

2017年與2016年上半年內地居民逗留澳門期間為罪案受害人情況

Situação de residents do iRPC vítimas de crimes em Macau no 1º semestre do ano 2017 e 2016

年份 Ano	2017年上半年 1º semestre do ano 2017					2016年上半年 1º semestre do ano 2016					變化 Var.				
	其他證件(不包括個人遊簽注) Outros Doc.(não inclui visto Indi.)		持通行証之“個人遊”簽注人士 Titulares de S.C. com “visto indi.”		合計 Total	其他證件(不包括個人遊簽注) Outros Doc.(não inclui visto Indi.)		持通行証之“個人遊”簽注人士 Titulares de S.C. com “visto indi.”		合計 Total	其他證件(不包括個人遊簽注) Outros Doc.(não inclui visto Indi.)		持通行証之“個人遊”簽注人士 Titulares de S.C. com “visto indi.”		合計 Total
	男 M	女 F	男 M	女 F		男 M	女 F	男 M	女 F		男 M	女 F	男 M	女 F	
謀殺 Homicídio											0	0	0	0	0
普通傷人 Ofensa simples	57	38	8	4	107	57	36	1	5	99	0	+2	+7	-1	+8
嚴重傷人 Ofensa grave	1			1	2	1				1	0	0	0	+1	+1
恐嚇 Ameaça	2	2			4	8	2			10	-6	0	0	0	-6
剝奪他人行動自由罪 Sequestro	186	50	7	3	246	161	34	7	5	207	+25	+16	0	-2	+39
綁架 Rapto											0	0	0	0	0
強姦 Violação		3			3		8			8	0	-5	0	0	-5
淫媒 Lenocínio		31		1	32		11		2	13	0	+20	0	-1	+19
雜項盜竊 Furto	116	64	15	3	198	123	91	12	8	234	-7	-27	+3	-5	-36
被扒手偷竊 Furto por carteirista	111	96	15	47	269	115	119	35	48	317	-4	-23	-20	-1	-48
搶劫 Roubo	8	9	3	1	21	17	9	1	1	28	-9	0	+2	0	-7
毀損 Dano	25			1	26	21	10			31	+4	-10	0	+1	-5
信用之濫用 Abuso de confiança	19	15	2	2	38	6	9	6	1	22	+13	+6	-4	+1	+16
行騙 Burla	90	75	15	10	190	62	42	7	3	114	+28	+33	+8	+7	+76
勒索 Extorsão	11	3			14	5	1			6	+6	+2	0	0	+8
暴利 Usura	125	36	6	1	168	132	41	6	5	184	-7	-5	0	-4	-16
其他 Outros	198	117	57	50	422	169	115	44	26	354	+29	+2	+13	+24	+68
合計 Total	949	539	128	124	1740	877	528	119	104	1628	+72	+11	+9	+20	+112

香港居民在逗留澳門期間違法情況
Crimes cometidos por residentes HKSAR

2017年與2016年同期涉及香港居民逗留澳門期間違法情況
 Crimes cometidos por residentes de Hong Kong (Ocorrência em Macau)
 do ano 2017 e do mesmo período no ano de 2016

罪案類別 Tipo de crime	2017年上半年 1º Sem. de 2017								2016年上半年 1º Sem. de 2016								變化 Var.							
	宗數 Casos	嫌疑人 Arguido		宗數 Casos	被拘留者 Detido		合計 Total		宗數 Casos	嫌疑人 Arguido		宗數 Casos	被拘留者 Detido		合計 Total		宗數 Casos	嫌疑人 Arguido		宗數 Casos	被拘留者 Detido		合計 Total	
		男 M	女 F		男 M	女 F	宗數 Casos	人數 Pe.		男 M	女 F		男 M	女 F	宗數 Casos	人數 Pe.		男 M	女 F		宗數 Casos	人數 Pe.	男 M	女 F
盜竊 Furto	2	1	1	4	1	3	6	6	3	3		12	7	5	15	15	-1	-2	+1	-8	-6	-2	-9	-9
搶劫 Roubo												2	2		2	2	0	0	0	-2	-2	0	-2	-2
普通傷害身體完整性 Ofensa simples à integridade física	5	4	1	4	4		9	9	9	9					9	9	-4	-5	+1	+4	+4	0	0	0
縱火 Fogo Posto				1	1		1	1									0	0	0	+1	+1	0	+1	+1
販賣麻醉品 Tráfico Estupef				12	14	2	12	16				13	12	1	13	13	0	0	0	-1	+2	+1	-1	+3
非法吸食麻醉品 Consumo Estupef				6	3	5	6	8				3	2	1	3	3	0	0	0	+3	+1	+4	+3	+5
暴利 Usura				9	9		9	9				12	10	3	12	13	0	0	0	-3	-1	-3	-3	-4
剝奪他人行動自由 Sequestro												2	2		2	2	0	0	0	-2	-2	0	-2	-2
將假貨幣轉手 Passagem de moeda falsa	1	1		3	3		4	4				1	1		1	1	+1	+1	0	+2	+2	0	+3	+3
詐騙 Burla	4	3	1	10	13		14	17	3	3		13	12	1	16	16	+1	0	+1	-3	+1	-1	-2	+1
偽造文件 Falsif.Doc				9	7	2	9	9	1	1		9	9	1	10	11	-1	-1	0	0	-2	+1	-1	-2
行使其他人證明文件 Uso Doc. Ident. Alheio																	0	0	0	0	0	0	0	0
作虛假之陳述及聲明 Falsif. Dep./Dec.				3	3		3	3				1	1		1	1	0	0	0	+2	+2	0	+2	+2
違令 Desobediência	2	2		8	6	2	10	10	1	1		8	6	2	9	9	+1	+1	0	0	0	0	+1	+1
協助，引誘，收容，僱用非法移民 Ali. Aux. Acolh. e Emprego Imig. Ilegal				3	4	2	3	6				9	11		9	11	0	0	0	-6	-7	+2	-6	-5
其他 Outros	18	13	5	15	12	3	33	33	5	5		27	22	5	32	32	+13	+8	+5	-12	-10	-2	+1	+1
總數 Total	32	24	8	87	80	19	119	131	22	22		112	97	19	134	138	+10	+2	+8	-25	-17	0	-15	-7