

保安司司長向傳媒發佈 2017 年上半年  
罪案情況

**Balanço da Criminalidade do 1º  
semestre do 2017 apresentado pelo Secretário  
para a Segurança aos OCS**

保安司司長交給傳媒的文件

**Documentos a fornecer aos OCS durante  
a conferência do Sec. para a Segurança**

總結 2017 年上半年之罪案及其與 2016 年同期之比較

Balanzo da criminalidade do 1º semestre e sua comparação entre 2016-2017

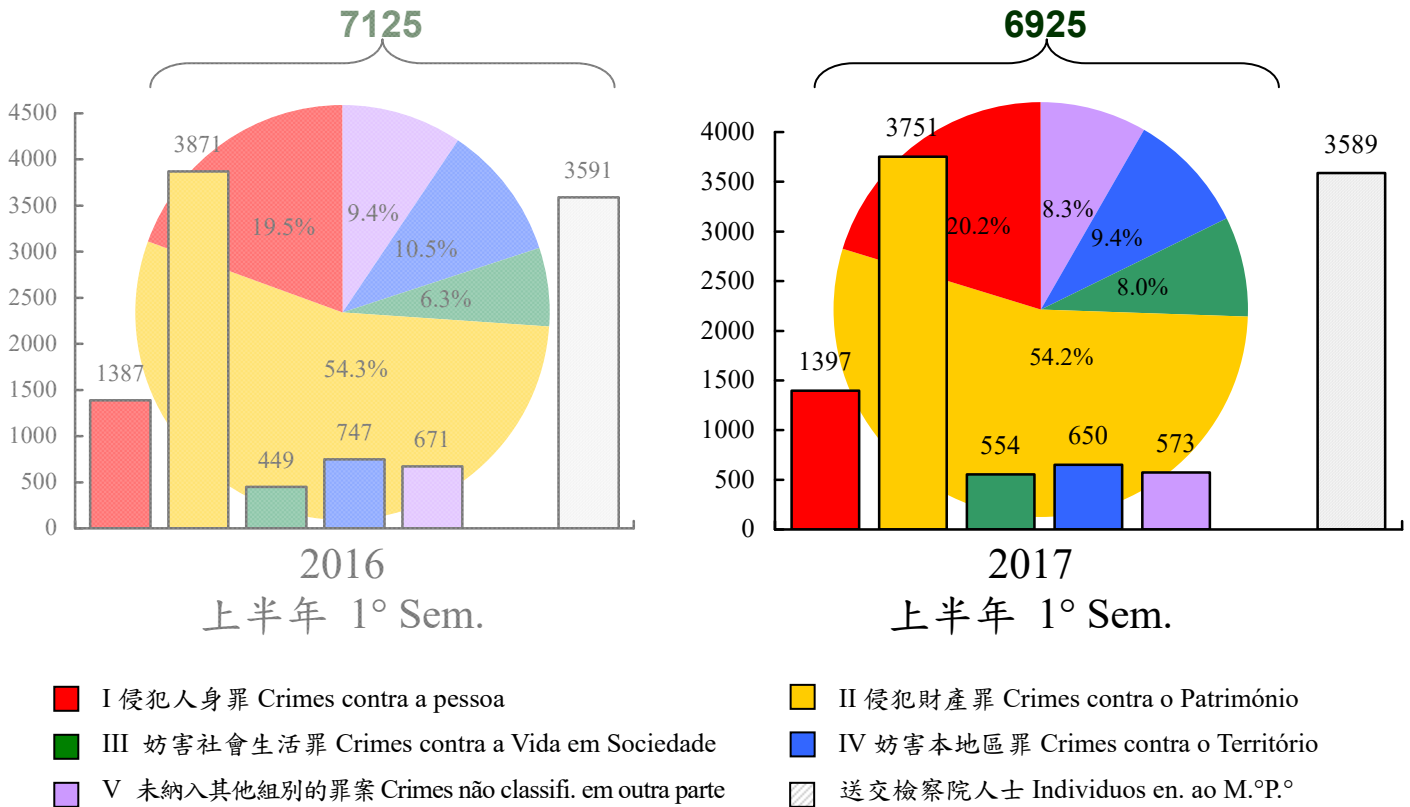
2017	1 月	2 月	3 月	4 月	5 月	6 月	2017	2016	變化	百分比
	Jan	Fev	Mar	Abr	Mai	Jun	(上半年) (1ºsem.)	(上半年) (1ºsem.)	Variacão	%
<b>整體犯罪活動 a)</b> <b>Act. delituosa geral</b>	<b>1166</b>	<b>1058</b>	<b>1264</b>	<b>1188</b>	<b>1102</b>	<b>1147</b>	<b>6925</b>	<b>7125</b>	<b>-200</b>	<b>-2.8%</b>
<b>I 侵犯人身罪</b> Crimes contra a pessoa	226	189	266	231	227	258	1397	1387	+10	+0.7%
普通傷害身體完整性 Ofensa simples à int. física							839	818	+21	+2.6%
嚴重傷害身體完整性 Ofensa graves à int. física							3	5	-2	-40%
恐嚇 Ameaça							79	99	-20	-20.2%
<b>II 侵犯財產罪</b> Crimes contra o património	627	608	655	670	605	586	3751	3871	-120	-3.1%
盜竊(總數) Furto (Total)							1507	1698	-191	-11.3%
搶劫(總數) Roubo (Total)							43	49	-6	-12.3%
勒索 Extorsão							32	48	-16	-33.3%
暴利 Usura							185	233	-48	-20.6%
毀損 Dano							592	599	-7	-1.2%
<b>III 妨害社會生活罪</b> Crimes contra a vida em sociedade	99	76	113	82	94	90	554	449	+105	+23.4%
行使他人證件 Uso de documento de ident. alheio							22	25	-3	-12%
偽造文件 Falsificação documento							263	272	-9	-3.3%
縱火 Fogo posto							27	4	+23	+575%
<b>IV 妨害本地區罪</b> Crimes contra o Território	123	102	122	107	95	101	650	747	-97	-13%
違令 Desobediência							533	632	-99	-15.7%
作虛假聲明 Falsa declaração							81	77	+4	+5.2%
<b>V 未納入其他組別的罪案 a)</b> Crimes não classifi. em outra parte	91	83	108	98	81	112	573	671	-98	-14.6%
引誘、協助、收容及僱用非法入境者 Alic./auxílio/acol./emprego de II.							185	222	-37	-16.7%
販賣及出售毒品 Tráfico e venda de drogas							72	84	-12	-14.3%
吸食麻醉品 Consumo de drogas							41	50	-9	-18%
<b>暴力犯罪</b> Criminalidade violenta	58	43	90	75	60	70	396	388	+8	+2.1%
<b>青少年犯罪 (宗數)</b> Delinquência juvenil (casos)	4	4	6	0	2	5	21	34	-13	-38.2%
涉及的青年人 Jovens envolvidos	4	4	7	0	2	5	22	53	-31	-58.5%
<b>送交檢察院的人仕</b> Individuos env.ao M.ºP.º	579	489	754	611	531	625	3589	3591	-2	-0.1%

a) 由 3 月份開始數據更新

A modificação de dados partir de Março .

# 總結上半年之罪案

## Balanço da criminalidade do 1º semestre

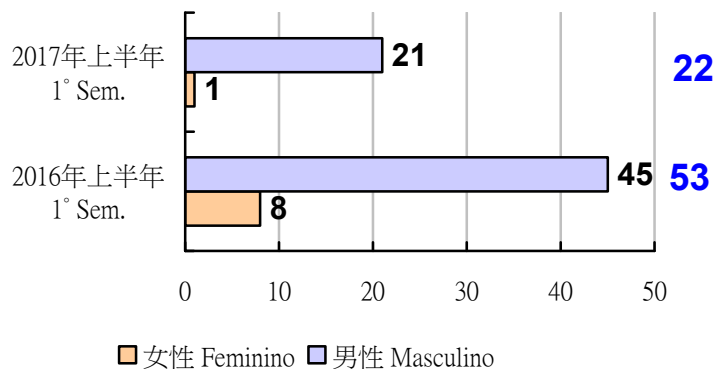
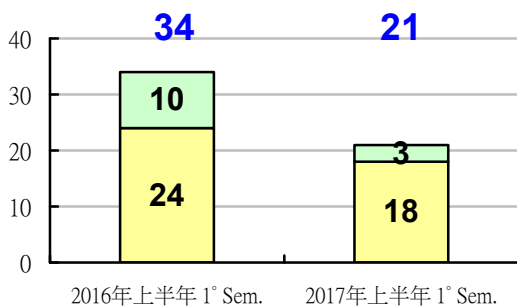


### 青少年犯罪

#### Delinquência Juvenil

**2017**

	1月 Jan	2月 Fev	3月 Mar	4月 Abr	5月 Mai	6月 Jun	2017 (上半年) (1ºsem.)	2016 (上半年) (1ºsem.)	變化 Variação	百分比 %
移交檢察院的案件 Casos levados ao M.ºP.º	2	0	0	0	0	1	3	10	-7	-70%
未移交檢察院的案件 Casos não levados ao M.ºP.º	2	4	6	0	2	4	18	24	-6	-25%
男性 Masculino	4	4	6	0	2	5	21	45	-24	-53.3%
女性 Feminino	0	0	1	0	0	0	1	8	-7	-87.5%



■ 移交檢察院的案件 Casos levados ao M.ºP.º  
■ 未移交檢察院的案件 Casos não levados ao M.ºP.º

■ 女性 Feminino ■ 男性 Masculino

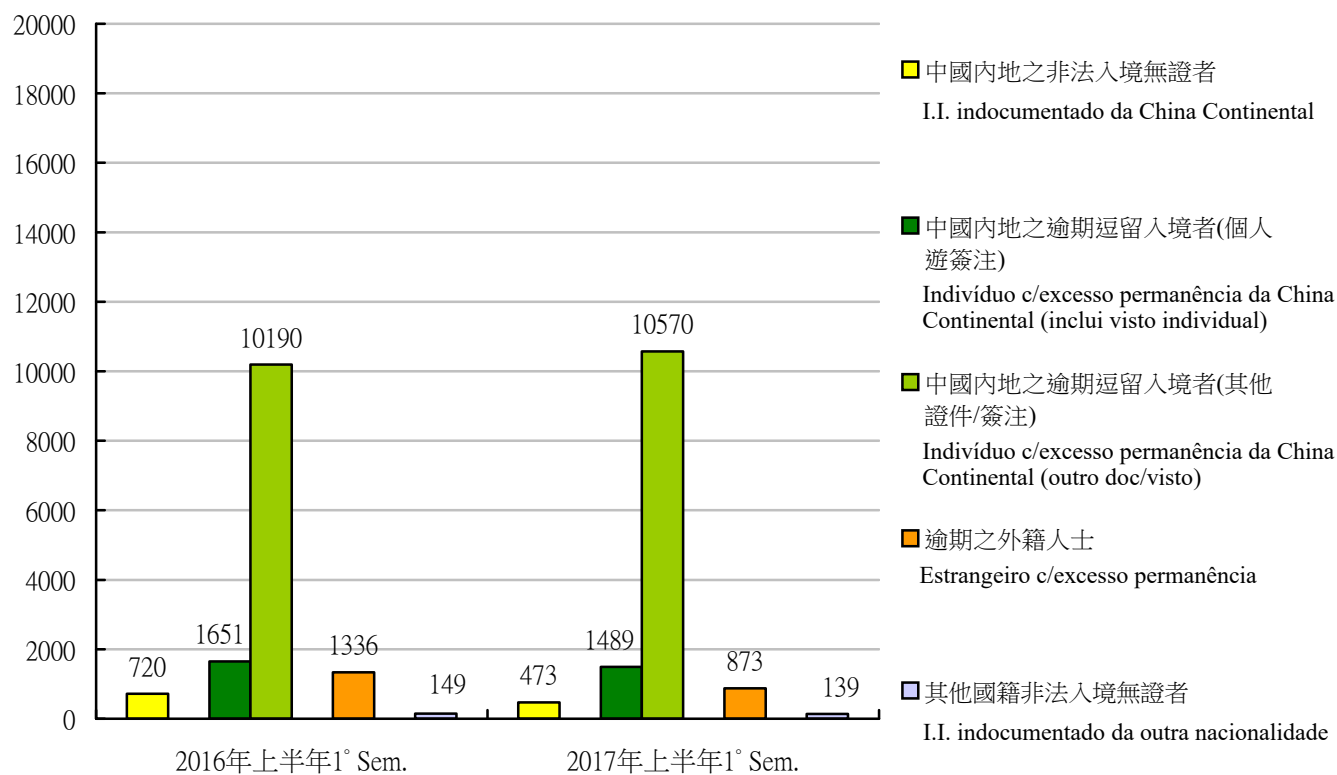
非法入境無證者及逾期逗留人士  
I.I. indocumentado e excesso de permanência

2017

	2017 (上半年) (1ºsem.)	2016 (上半年) (1ºsem.)	變化 Variação	百分比 %
中國內地之非法入境無證者 I.I. indocumentado da China Continental.	473	720	-247	-34.3%
中國內地之逾期逗留入境者 (個人遊簽注) Indivíduo c/excesso permanência da China Continental (visto individual)	1489	1651	-162	-9.8%
中國內地之逾期逗留入境者 (其他證件/簽注) Indivíduo c/excesso permanência da China Continental (outro doc/visto)	10570	10190	+380	+3.7%
逾期之外籍人士 Estrangeiro c/excesso permanência	873	1336	-463	-34.7%
其他國籍非法入境無證者 I.I. indocumentado de outra nacionalidade	139	149	-10	-6.7%

14046

13544



# 目錄

1. 總結 2017 年上半年之罪案情況 .....	P. 1 - 2
( 附件 ) .....	P. 3 - 4
2. 個別案件的簡要	
● 謀殺案 .....	P. 5
● 縱火案 .....	P. 5
● 搶劫案 .....	P. 5
● 盜竊案 .....	P. 6
● 詐騙案 .....	P. 7 - 8
● 勒索 .....	P. 8
● 違令 .....	P. 8
● 非法勞工情況 ( 內地、香港及外籍 ) .....	P. 9 - 10
● 截獲懷疑賣淫之女子 ( 內地及外籍 ) .....	P. 10
● 將假貨幣轉手 .....	P. 11
● 涉及賭場內及外的案件 .....	P. 12 - 13
● 青少年犯罪 .....	P. 14 - 15
● 非法入境概況 .....	P. 16
● 自殺死亡及企圖自殺情況 .....	P. 17 - 18
● 拘留中心進出情況 .....	P. 19
3. 內地居民在逗留澳門期間的情況	
● 出入境概況 .....	P. 20
● 逾期逗留而被遣返情況 .....	P. 20
● 內地居民在澳門違犯刑法情況 .....	P. 20
● 內地居民在澳門違反其他非刑事違例情況 .....	P. 21 - 22
● 內地居民在澳門為罪案受害人情況 .....	P. 22
( 附件 ) .....	P. 23 - 27
4. 香港居民在逗留澳門期間違法情況 .....	P. 28

**總結 2017 年上半年之罪案情況**  
**Resumo da criminalidade do 1º Sem.**  
**do ano 2017**

## 總結 2017 年上半年之罪案情況

### 1. 於 2017 年上半年**整體犯罪活動**.

在這段期間警察當局錄得 **6925 宗**, 比去年同期的 **7125 宗** 減少了 **200 宗(-2.8%)**, 可分以下幾類的組別:

**侵犯人身罪** : 增加 10 宗/+0.7% (1397 對 1387)

**侵犯財產罪** : 減少 120 宗/-3.1% (3751 對 3871)

**妨害社會生活罪** : 增加 105 宗/+23.4% (554 對 449)

**妨害本地區罪** : 減少 97 宗/-13% (650 對 747)

**未納入其他組別的罪案** : 減少 98 宗/-14.6% (573 對 671)。

### 2. **暴力犯罪** : 於 2017 年上半年錄得 **396 宗**, 與 2016 年同期比較(**396 對 388**), **增加 8 宗(+2.1%)**。

暴力罪案較為明顯的有以下幾項 :

- 謀殺案 0 宗 對 0 宗/2016 (無增減)
- 搶劫 43 宗對 49 宗/2016 (減少 6 宗, -12.3%)
- 造成火警、爆炸及其他特別危險行為 27 宗對 4 宗/2016 (**增加 23 宗, +575%**)
- 販賣及出售毒品 72 宗對 84 宗/2016, (減少 12 宗, -14.3%)。

### 3. 在**侵犯人身罪**這個組別中, 於上指期間錄得 **1397 宗**, 而在去年同期則錄得 **1387 宗**, **增加 10 宗(+0.7%)**, 兩年的變數如下:

- 普通傷害身體完整性, **增加 21 宗** (839 對 818);
- 嚴重傷害身體完整性, 減少 2 宗, (3 對 5);
- 綁架, 無增減 (0 對 0);
- 剝奪他人行動自由罪, **增加 15 宗** (231 對 216);
- 強姦, 減少 6 宗 (11 對 17);
- 對兒童之性侵犯, 減少 2 宗 (9 對 11);
- 恐嚇, 減少 20 宗 (79 對 99)。

### 4. 在**侵犯財產罪**這個組別中, 於上指期間錄得 **3751 宗**, 而在去年同期則錄得 **3871 宗**, 減少 120 宗 (-3.1%), 變數如下:

- 搶劫, 減少 6 宗 (43 對 49);
- 盜竊, 減少 191 宗 (1507 對 1698);
  - 被扒手盜竊, 減少 135 宗 (576 對 711);
  - 爆竊寓所, 減少 12 宗 (23 對 35);
  - 爆竊商業場所, 減少 2 宗 (3 對 5);
- 勒索, 減少 16 宗 (32 對 48);
- 暴利, 減少 48 宗 (185 對 233 );
- 空頭支票, 減少 12 宗 (22 對 34);
- 毀損, 減少 7 宗 (592 對 599);
- 詐騙, **增加 86 宗** (431 對 345)。



5. 在妨害社會生活罪這個組別中, 於上指期間錄得 **554** 宗, 而在去年同期則錄得 **449** 宗(增加 105 宗/+23.4%), 變數如下:
  - 偽造文件, 減少 9 宗 (263 對 272);
  - 行使他人證件, 減少 3 宗 (22 對 25);
  - 縱火, 增加 23 宗 (27 對 4);
  - 將假貨幣轉手, 增加 42 宗 (165 對 123)。
  
6. 妨害本地區罪這個組別中, 於上指期間錄得 **650** 宗, 而在去年同期則錄得 **747** 宗(減少 97 宗 /-13%), 變化如下:
  - 違令, 減少 99 宗 (533 對 632);
  - 作虛假聲明, 增加 4 宗 (81 對 77)。
  
7. 至於在未納入其他組別的罪案這個組別中, 於上指期間錄得 **573** 宗, 而在 2016 年同期則錄得 **671** 宗 (減少 98 宗-14.6%), 變數如下:
  - 引誘、協助,收容及僱用非法入境者, 減少 37 宗 (185 對 222);
  - 販賣及出售毒品, 減少 12 宗 (72 對 84);
  - 吸食麻醉品, 減少 9 宗 (41 對 50)。
  
8. 移交檢察院之人仕: 於 2017 年上半年期間, 警方在透過警務工作行動及偵查行動中拘捕違反刑法而被移交檢察院人仕共 **3589** 名, 相比 2016 年同期的 **3591** 名 (減少 2 名/-0.1%)。
  
9. 青少年犯罪: 所錄得的數字為 **21** 宗, 比去年同期的 **34** 宗, (減少 13 宗/-38.2%) 涉及的青少年之總人數為 **22** 人, 比去年同期的 **53** 人, (減少 31 人/-58.5%)。
  
10. 非法入境者: 澳門特別行政區各保安部門/機關分別在各邊檢站、水域範圍及市區內, 不斷地進行打擊非法入境者的行動。以下為各種的非法情況:
  - 中國內地之非法入境無證者 473 人對 2016 年上半年的 720 人(-247 人);
  - 中國內地之逾期逗留入境者(個人遊簽注) 1489 人對 2016 年上半年的 1651 人(-162 人);
  - 中國內地之逾期逗留入境者(其他證件/簽注) 10570 人對 2016 年上半年的 10190 人(+380 人)。
  
  - 逾期之外籍人士 873 人; 對 2016 年上半年的 1336 人 (-463 人)
  
  - 其他國籍非法入境無證者 139 人; 對 2016 年上半年的 149 人 (-10 人)

**總結 2017 年 1 月至 6 月之罪案及其與 2016 年同期之比較**  
**Balanco da criminalidade de Jan-Jun e sua comparação entre 2016-2017**

**2017**

01月 02月 03月 04月 05月 06月 07月 8月 9月 10月 11月 12月 2017 2016 變化 百份比  
 (01-06月) (01-06月) 變 化 百 份 比  
 Jan Fev Mar Abr Mai Jun Jul Ago Set Out Nov Dez (Jan-Jun) (Jan-Jun) Variação %

2017	01月	02月	03月	04月	05月	06月	07月	8月	9月	10月	11月	12月	2017 (01-06月)	2016 (01-06月)	變化	百份比
	Jan	Fev	Mar	Abr	Mai	Jun	Jul	Ago	Set	Out	Nov	Dez	(Jan-Jun)	(Jan-Jun)	Variação	%
<b>整體犯罪活動 a)</b> <b>Act. delituosa geral</b>	<b>1166</b>	<b>1058</b>	<b>1264</b>	<b>1188</b>	<b>1102</b>	<b>1147</b>							<b>6925</b>	<b>7125</b>	<b>-200</b>	<b>-2.8</b>
<b>I 侵犯人身罪</b> <b>Crimes contra a pessoa</b>	<b>226</b>	<b>189</b>	<b>266</b>	<b>231</b>	<b>227</b>	<b>258</b>							<b>1397</b>	<b>1387</b>	<b>+10</b>	<b>+0.7</b>
謀殺 (案件/受害者) Homicídio (caso/vítima)	0	0	0	0	0	0							0	0	0	0
傷害身體完整性 C. contra int. física	148	113	145	136	141	159							842	824	+18	+2.2
普通傷害身體完整性 Ofensa simp. à int. física	148	112	145	135	141	158							839	818	+21	+2.6
嚴重傷害身體完整性 Ofensa grave à int. física	0	1	0	1	0	1							3	5	-2	-40
剝奪他人行動自由罪 Sequestro	29	16	60	47	37	42							231	216	+15	+6.9
綁架 Rapto	0	0	0	0	0	0							0	0	0	0
強姦 Violação	0	3	2	2	1	3							11	17	-6	-35.3
對兒童之性侵犯 Abuso sexual de criança	2	1	1	1	1	3							9	11	-2	-18.2
恐嚇 Ameaça	12	22	15	10	12	8							79	99	-20	-20.2
侮辱 Injúria	13	8	12	15	14	15							77	56	+21	+37.5
其他 Outros	22	26	31	20	21	28							148	164	-16	-9.8
<b>II 侵犯財產罪</b> <b>Crimes contra o Património</b>	<b>627</b>	<b>608</b>	<b>655</b>	<b>670</b>	<b>605</b>	<b>586</b>							<b>3751</b>	<b>3871</b>	<b>-120</b>	<b>-3.1</b>
盜竊 (總數) Furto (Total)	265	269	273	293	205	202							1507	1698	-191	-11.2
車輛內盜竊 Furto em viatura	6	8	11	13	12	12							62	63	-1	-1.6
盜用重型/輕型電單車 Furto de uso de moto/ciclomotor	14	8	18	12	13	9							74	93	-19	-20.4
盜用車輛 Furto de uso de viatura	0	2	5	0	1	4							12	3	+9	+300
被扒手盜竊 Furto por carteirista	109	118	106	119	62	62							576	711	-135	-19
爆竊寓所 Furto por AECF em residência	2	3	3	4	8	3							23	35	-12	-34.3
爆竊商業場所 Furto por AECF em est. comercial	0	0	2	1	0	0							3	5	-2	-40
搶劫 (總數) Roubo (Total)	9	3	6	9	9	7							43	49	-6	-12.2
寓所內搶劫 Roubo em residência	1	0	1	0	0	0							2	4	-2	-50
在街道或公共道路搶劫 Roubo em via ou caminho público	6	2	3	5	3	5							24	26	-2	-7.7
勒索 Extorsão	5	6	4	7	4	6							32	48	-16	-33.3
暴利 Usura	27	28	34	41	25	30							185	233	-48	-20.6
毀損 Dano	91	92	93	92	114	110							592	599	-7	-1.2
詐騙 Burla	69	62	88	67	78	67							431	345	+86	+24.9
空頭支票 Cheque sem provisão	1	4	6	3	4	4							22	34	-12	-35.3
其他 Outros	160	144	151	158	166	160							939	865	+74	+8.6

2017年上半年之罪案情況  
 Criminalidade do 1º Sem. do ano 2017

總結 2017 年 1 月至 6 月之罪案及其與 2016 年同期之比較  
Balço da criminalidade de Jan-Jun e sua comparação entre 2016-2017

2017

	01月	02月	03月	04月	05月	06月	07月	8月	9月	10月	11月	12月	2017 (01-06月)	2016 (01-06月)	變化	百份比
	Jan	Fev	Mar	Abr	Mai	Jun	Jul	Ago	Set	Out	Nov	Dez	(Jan-Jun)	(Jan-Jun)	Varição	%
<b>III 妨害社會生活罪</b> <b>Crimes contra a Vida em Sociedade</b>	<b>99</b>	<b>76</b>	<b>113</b>	<b>82</b>	<b>94</b>	<b>90</b>							<b>554</b>	<b>449</b>	<b>+105</b>	<b>+23.4</b>
縱火 Fogo posto	4	6	5	6	4	2							27	4	+23	+575
偽造文件 Falsificação documento	48	34	47	40	42	52							263	272	-9	-3.3
行使他人證件 Uso de doc. de ident. alheio	1	4	5	5	3	4							22	25	-3	-12
將假貨幣轉手 Passagem de moeda falsa	35	19	41	21	31	18							165	123	+42	+34.1
其他 Outros	11	13	15	10	14	14							77	25	+52	+208
<b>IV 妨害本地區罪</b> <b>Crimes contra o Território</b>	<b>123</b>	<b>102</b>	<b>122</b>	<b>107</b>	<b>95</b>	<b>101</b>							<b>650</b>	<b>747</b>	<b>-97</b>	<b>-13</b>
違令 Desobediência	104	87	96	89	74	83							533	632	-99	-15.7
作虛假聲明 Falsa declaração	14	14	14	14	10	15							81	77	+4	+5.2
其他 Outros	5	1	12	4	11	3							36	38	-2	-5.3
<b>V 未納入其他組別的罪案 a)</b> <b>Crimes não classifi. em outra parte</b>	<b>91</b>	<b>83</b>	<b>108</b>	<b>98</b>	<b>81</b>	<b>112</b>							<b>573</b>	<b>671</b>	<b>-98</b>	<b>-14.6</b>
引誘協助收容僱用非法入境者 Ali. Aux. Acolh. emp. à I.I.	25	31	32	29	27	41							185	222	-37	-16.7
不法賭博 Jogo ilícito	1	4	3	3	2	0							13	25	-12	-48
販賣及出售毒品 Tráfico e venda de drogas	14	13	16	9	8	12							72	84	-12	-14.3
吸食麻醉品 Consumo estup.	9	5	10	6	5	6							41	50	-9	-18
醉酒或藥後駕駛 Cond. de emb./inf.estup. ou subs. psic.	17	14	17	20	15	7							90	107	-17	-15.9
醉酒駕駛 Cond. de embriagado	16	14	16	20	15	7							88	97	-9	-9.3
受麻醉品或精神科物質影響下駕駛 Sob influência de estup. ou subs. psic.	1	0	1	0	0	0							2	10	-8	-80
其他 Outros a)	25	16	30	31	24	46							172	183	-11	-6
<b>暴力犯罪</b> <b>Criminalidade violenta</b>	<b>58</b>	<b>43</b>	<b>90</b>	<b>75</b>	<b>60</b>	<b>70</b>							<b>396</b>	<b>388</b>	<b>+8</b>	<b>+2.1</b>
<b>青少年犯罪</b> <b>Delinquência Juvenil</b>	<b>4</b>	<b>4</b>	<b>6</b>	<b>0</b>	<b>2</b>	<b>5</b>							<b>21</b>	<b>34</b>	<b>-13</b>	<b>-38.2</b>
移交檢察院的案件 Casos remetidos ao M.ºP.º	2	0	0	0	0	1							3	10	-7	-70
未移交檢察院的案件 Casos não remetidos ao M.ºP.º	2	4	6	0	2	4							18	24	-6	-25
涉及的青年人之性別 Sexo dos jovens envolvidos	<b>4</b>	<b>4</b>	<b>7</b>	<b>0</b>	<b>2</b>	<b>5</b>							<b>22</b>	<b>53</b>	<b>-31</b>	<b>-58.5</b>
男性 Masculino	4	4	6	0	2	5							21	45	-24	-53.3
女性 Feminino	0	0	1	0	0	0							1	8	-7	-87.5
<b>送交檢察院的人仕</b> <b>Indivíduos env. ao M.ºP.º</b>	<b>579</b>	<b>489</b>	<b>754</b>	<b>611</b>	<b>531</b>	<b>625</b>							<b>3589</b>	<b>3591</b>	<b>-2</b>	<b>-0.1</b>

a) 由3月份開始數據更新

A modificação de dados partir de Março .

個別案件的簡要

**Alguns crimes em destaque**

## 2017 年上半年個別案件的簡要

1- 謀殺案：共 0 宗，與去年同期的 0 宗，沒有增減宗數。

2- 縱火案：共 27 宗，與去年同期的 4 宗，增加了 23 宗(+575%)。

分為下列各類：

- 燒車：共 1 宗，對 0 宗/2016 年，(增加 1 宗)。
  - 燒燬電單車：-- 共 0 輛，對 0 輛/2016 年，(沒有增減輛數)。
  - 燒燬汽車：-- 共 1 輛，對 0 輛/2016 年，(增加 1 輛)。
  - 波及店舖：-- 共 0 間，對 0 間/2016 年，(沒有增減間數)。
- 住宅大門、走廊、梯間：共 1 宗，對 0 宗/2016 年，(增加 1 宗)。
- 店舖：共 0 宗，對 0 宗/2016 年，(沒有增減宗數)。
- 其他：共 25 宗，對 4 宗/2016 年，(增加 21 宗)。

3- 搶劫案：共 43 宗，與去年同期的 49 宗，減少了 6 宗(-12.3%)。

分為下列各類：

- 街頭搶劫：共 22 宗，對 25 宗/2016 年，(減少 3 宗)。當中：
  - 撲頭：-----共 0 宗對 1 宗，(減少 1 宗)。
- 住宅內搶劫：共 2 宗，對 4 宗/2016 年，(減少 2 宗)。
- 在大廈梯間、走廊、升降機內及停車場搶劫：共 2 宗，對 1 宗/2016 年，(增加 1 宗)。
- 搶劫店舖：共 1 宗，對 2 宗/2016 年，(減少 1 宗)。
- 顧客在店內被搶劫：共 0 宗，對 2 宗/2016 年，(減少 2 宗)。
- 在賭場內搶劫：共 4 宗，對 4 宗/2016 年，(沒有增減宗數)。
- 在車輛內搶劫：共 3 宗，對 0 宗/2016 年，(增加 3 宗)。
- 搶劫車輛：共 0 宗，對 1 宗/2016 年，(減少 1 宗)。
- 其他：共 9 宗，對 10 宗/2016 年，(減少 1 宗)。

#### 4- 盜竊案：共 1507 宗，與去年同期的 1698 宗，減少了 191 宗(-11.3%)。

分為下列各類：

- 車輛內盜竊：共 62 宗，對 63 宗/2016 年，(減少 1 宗)，當中；
  - 盜竊電單車車牌 / 行車證：--共 10 宗對 7 宗，(增加 3 宗)；
  - 盜竊電單車頭盔箱：-----共 3 宗對 8 宗，(減少 5 宗)；
  - 盜竊電單車零件：-----共 3 宗對 4 宗，(減少 1 宗)；
  - 汽車內盜竊：-----共 43 宗對 39 宗，(增加 4 宗)；
  - 盜竊汽車上配件 / 車牌：----共 3 宗對 5 宗，(減少 2 宗)。
- 店舖盜竊(高買)：共 154 宗，對 165 宗/2016 年，(減少 11 宗)。
- 被扒手偷竊：共 576 宗，對 711 宗/2016 年，(減少 135 宗) 當中；
  - 被偷手袋 / 銀包：-----共 244 宗對 302 宗，(減少 58 宗)；
  - 偷手提電話：-----共 207 宗對 278 宗，(減少 71 宗)；
  - 偷錢：-----共 107 宗對 112 宗，(減少 5 宗)；
  - 其他：-----共 18 宗對 19 宗，(減少 1 宗)。

犯罪場所/地點，包括：

- 在公共街道：-----共 115 宗對 150 宗，(減少 35 宗)；
  - 在公共交通工具內：-----共 105 宗對 216 宗，(減少 111 宗)；
  - 在公共場所：-----共 197 宗對 203 宗，(減少 6 宗)；
  - 在賭場內：-----共 159 宗對 142 宗，(增加 17 宗)。
- 用破壞、爬越或假鑰匙方式入寓所盜竊：共 23 宗，對 35 宗/2016 年，(減少 12 宗)。
  - 用破壞、爬越或假鑰匙方式入商業場所盜竊：共 3 宗，對 5 宗/2016 年，(減少 2 宗)。
  - 盜用電單車：共 74 宗，對 93 宗/2016 年，(減少 19 宗)。
  - 盜用汽車：共 12 宗，對 3 宗/2016 年，(增加 9 宗)。
  - 其他為雜項盜竊案：共 603 宗，對 623 宗/2016 年，(減少 20 宗)。

## 5- 詐騙案：共 431 宗，與去年同期 345 宗，增加了 86 宗(+24.9%)。

分為下列各類：

- 街頭詐騙：共 7 宗，對 9 宗/2016 年(減少 2 宗)，當中；
  - ◆ 祈福黨：-----共 0 宗，對 1 宗，(減少 1 宗)；
  - ◆ 借手提電話：-----共 0 宗，對 2 宗，(減少 2 宗)；
  - ◆ 借錢：-----共 1 宗，對 4 宗，(減少 3 宗)；
  - ◆ 買賣冒牌手機：-----共 3 宗，對 1 宗，(增加 2 宗)；
  - ◆ 換外幣-----共 0 宗，對 1 宗，(減少 1 宗)；
  - ◆ 其他：-----共 3 宗，對 0 宗，(增加 3 宗)。
- 兌換貨幣：共 14 宗，對 8 宗/2016 年，(增加 6 宗)。
- 店舖：共 84 宗，對 45 宗/2016 年(增加 39 宗)；當中
  - ◆ 找贖時進行詐騙：
    - 店舖-----共 15 宗，對 9 宗，(增加 6 宗)；
    - 的士司機--共 28 宗，對 19 宗，(增加 9 宗)；
  - ◆ 典當假物品行騙當舖：-----共 41 宗，對 16 宗，(增加 25 宗)；
  - ◆ 其他：-----共 0 宗，對 1 宗，(減少 1 宗)。
- 涉及買賣/租賃樓宇或停車場等之騙案：共 4 宗，對 4 宗/2016 年，(沒有增減宗數)。
- 天仙局：共 2 宗，對 0 宗/2016 年，(增加 2 宗)。
- 涉及賭場之騙案：共 75 宗，對 54 宗/2016 年，(增加 21 宗)，當中；
  - ◆ 冒認注碼：-----共 9 宗對 4 宗，(增加 5 宗)；
  - ◆ 一般行騙：-----共 66 宗對 50 宗，(增加 16 宗)。
- 藉介紹工作/辦理證件：共 21 宗，對 27 宗/2016 年，(減少 6 宗)。
- 電話詐騙：共 43 宗，對 16 宗/2016 年，(增加 27 宗)。
  - ◆ 冒充親友勒索：-----共 1 宗對 0 宗，(增加 1 宗)；
  - ◆ 猜猜我是誰：-----共 6 宗對 9 宗，(減少 3 宗)；
  - ◆ 冒充內地國家機關人員或治安警察局出入境事務廳：----共 36 宗  
對 6 宗，(增加 30 宗)；
  - ◆ 短訊/中獎詐騙：-----共 0 宗對 0 宗，(沒有增減宗數)；
  - ◆ 其他：-----共 0 宗對 1 宗，(減少 1 宗)。

- 利用電腦或互聯網詐騙：共 85 宗，對 88 宗/2016 年，(減少 3 宗)。
  - 一般：-----共 71 宗對 61 宗，(增加 10 宗)；
  - 色情服務陷阱：-----共 14 宗對 27 宗，(減少 13 宗)。
- 投資移民：共 1 宗，對 1 宗/2016 年，(沒有增減宗數)。
- 其他雜項行騙：共 95 宗，對 93 宗/2016 年，(增加 2 宗)。

## 6- 勒索：共 32 宗，與去年同期 48 宗，減少了 16 宗(-33.3%)。

分為下列各類：

- 勒索分手費：共 0 宗，對 1 宗/2016 年，(減少 1 宗)。
- 勒索保護費：共 1 宗，對 0 宗/2016 年，(增加 1 宗)。
- 拾獲/偷取物件後勒索當事人：共 6 宗，對 4 宗/2016 年，(增加 2 宗)。
- 藉詞公開婚外情進行勒索：共 0 宗，對 1 宗/2016 年，(減少 1 宗)。
- 網上裸聊後被勒索：共 9 宗，對 31 宗/2016 年，(減少 22 宗)。
- 其他：共 16 宗，對 11 宗/2016 年，(增加 5 宗)。

## 7- 違令：共 533 宗，與去年同期 632 宗，減少了 99 宗(-15.7%)。

分為下列各類：

- 再次非法進入本澳：共 236 宗，對 290 宗/2016 年，(減少 54 宗)。
- 在禁止進入賭場情況下進入賭場：共 48 宗，對 34 宗/2016 年，(增加 14 宗)。
- 不服警令：共 7 宗，對 10 宗/2016 年，(減少 3 宗)。
- 在禁止駕駛情況下駕駛車輛：共 33 宗，對 41 宗/2016 年，(減少 8 宗)。
- 拒絕酒精測試：共 2 宗，對 1 宗/2016 年，(增加 1 宗)。
- 沒有依期報到：共 185 宗，對 253 宗/2016 年，(減少 68 宗)。
- 違抗衛生局預防及控制吸煙辦公室職員的檢舉：共 2 宗，對 1 宗/2016 年，(增加 1 宗)。
- 違返判決令：共 20 宗，對 0 宗/2016 年，(增加 20 宗)。
- 其他：共 0 宗，對 2 宗/2016 年，(減少 2 宗)。



8- 非法勞工情況：共 71 宗 120 人，與去年同期的 97 宗 236 人，減少了 26 宗(-26.8%)，減少了 116 人(-49.2%)。

分為下列各類：

- 涉及內地居民：共 52 宗 99 人對 55 宗 142 人/2016 年，(減少 3 宗及減少 43 人)。
  - 當中抓獲其僱主並移交檢察院：共 39 宗對 34 宗/2016 年，(增加 5 宗)。
  - 未能抓獲其僱主：共 13 宗對 21 宗/2016 年，(減少 8 宗)，涉及勞工已移交檢察院作"供備忘之聲明"。
- 涉及中國台灣居民：共 0 宗 0 人，對 1 宗 1 人/2016 年，(減少 1 宗及減少 1 人)。
  - 當中抓獲其僱主並移交檢察院：共 0 宗對 1 宗/2016 年，(減少 1 宗)。
- 涉及香港居民：共 6 宗 8 人，對 16 宗 40 人/2016 年，(減少 10 宗及減少 32 人)。
  - 當中抓獲其僱主並移交檢察院：共 3 宗對 6 宗/2016 年，(減少 3 宗)。
  - 未能抓獲其僱主：共 3 宗對 10 宗/2016 年，(減少 7 宗)，涉及勞工已移交檢察院作"供備忘之聲明"。
- 涉及外籍居民：共 13 宗 13 人對 25 宗 53 人/2016 年，(減少 12 宗及減少 40 人)。
  - 當中抓獲其僱主並移交檢察院：共 9 宗對 13 宗/2016 年，(減少 4 宗)。
  - 未能抓獲其僱主：共 4 宗對 12 宗/2016 年，(減少 8 宗)，涉及勞工已移交檢察院作"供備忘之聲明"。

涉及外籍勞工：

持有護照：	2016 年	2017
菲律賓護照	13 人	3 人
越南護照	37 人	7 人
印尼護照	1 人	0 人
韓國護照	0 人	2 人
美國護照	1 人	0 人
緬甸護照	0 人	1 人
澳洲護照	1 人	0 人

9- 懷疑賣淫女子：共 616 人，與去年同期的 449 人，增加了 167 人 (+37.2%)。

分為下列各類：

- 內地女子：共 608 人，對 430 人/2016 年，[增加 178 人，(當中個人遊：有 60 人，對 31 人/2016 年，增加 29 人)]。
- 外籍女子：共 8 人，對 19 人/2016 年，(減少 11 人)。

## 2017年假貨幣情況

貨幣	面額	2017年上半年		2016年上半年		2016年全年	
		張/硬幣 /籌碼	價值	張/硬幣 /籌碼	價值	張/硬幣 /籌碼	價值
澳門幣	\$5 (硬幣)	1	\$5	0	\$0	0	\$0
	\$10	0	\$0	1	\$10	1	\$10
	\$50	0	\$0	0	\$0	0	\$0
	\$100	5	\$500	1	\$100	5	\$500
	\$500	9	\$4,500	0	\$0	4	\$2,000
	\$1,000	3	\$3,000	1	\$1,000	7	\$7,000
<b>澳門幣總數:</b>		<b>18</b>	<b>\$8,005</b>	<b>3</b>	<b>\$1,110</b>	<b>17</b>	<b>\$9,510</b>
港幣	\$10	0	\$0	2	\$20	2	\$20
	\$20	1	\$20	0	\$0	0	\$0
	\$50	1	\$50	1	\$50	4	\$200
	\$100	13	\$1,300	3	\$300	41	\$4,100
	\$500	29	\$14,500	21	\$10,500	39	\$19,500
	\$1,000	115	\$115,000	178	\$178,000	251	\$251,000
<b>港幣總數:</b>		<b>159</b>	<b>\$130,870</b>	<b>205</b>	<b>\$188,870</b>	<b>337</b>	<b>\$274,820</b>
人民幣	\$10	4	\$40	3	\$30	4	\$40
	\$20	4	\$80	1	\$20	26	\$520
	\$50	4	\$200	3	\$150	5	\$250
	\$100	54	\$5,400	129	\$12,900	173	\$17,300
<b>人民幣總數:</b>		<b>66</b>	<b>\$5,720</b>	<b>136</b>	<b>\$13,100</b>	<b>208</b>	<b>\$18,110</b>
美元	\$20	0	\$0	0	\$0	0	\$0
	\$50	0	\$0	0	\$0	0	\$0
	\$100	125	\$12,500	3	\$300	24	\$2,400
<b>美元總數:</b>		<b>125</b>	<b>\$12,500</b>	<b>3</b>	<b>\$300</b>	<b>24</b>	<b>\$2,400</b>
賭場籌碼	\$50	0	\$0	0	\$0	0	\$0
	\$100	0	\$0	0	\$0	0	\$0
	\$500	0	\$0	0	\$0	0	\$0
	\$1,000	53	\$53,000	0	\$0	8	\$8,000
	\$5,000	22	\$110,000	0	\$0	0	\$0
	\$10,000	15	\$150,000	8	\$80,000	35	\$350,000
	\$100,000	2	\$200,000	62	\$6,200,000	63	\$6,300,000
\$500,000	16	\$8,000,000	0	\$0	0	\$0	
<b>賭場籌碼總數:</b>		<b>108</b>	<b>\$8,513,000</b>	<b>70</b>	<b>\$6,280,000</b>	<b>106</b>	<b>\$6,658,000</b>

# 張/硬幣/籌碼	<b>476</b>	<b>MOP</b>	<b>420</b>	<b>MOP</b>	<b>696</b>	<b>MOP</b>
# 宗數	<b>165</b>	<b>9,018,169.50</b>	<b>123</b>	<b>6,691,497.10</b>	<b>278</b>	<b>7,201,042.80</b>

美元兌澳門元以1/8、港元兌澳門元以1/1.03、人民幣兌澳門元以1/1.22計算。

其他貨幣	2017年上半年	2016年上半年	2016年全年
澳元 (#張數 / \$)	--	1/50	1/50
歐羅 (#張數 / \$)	--	2/500	2/500
台幣 (#張數 / \$)	--	--	--
馬幣 (#張數 / \$)	--	--	--
韓元 (#張數 / \$)	--	--	1/50,000
總數(澳門元)	--	\$9,069	\$9,434

澳元兌澳門元以1/5.98、歐羅兌澳門元以1/8.77、台幣兌澳門元以3.85/1、馬幣兌澳門元以1/2.5、澳門元兌韓元以0.0073/1計算。

2017年上半年

涉及賭場之案件 (發生於賭場內)  
Crimes no casino (Ocorrência em casino)

宗數/嫌疑人/受害者 Caso/Suspeito/Lesado	宗數 caso	行為人/嫌疑人 Arguido/Suspeito								受害人 Lesado						
		性別 Sexo		身份證明文件 Dados de Identificação						被 拘 留 者 Detidos	性別 Sexo		身份證明文件 Dados de Identificação			
		男 M	女 F	澳 門 Macau	香 港 HK	中 國 內 地 RPC	外 籍 Est.	未 能 証 實 não ap.	男 M		女 F	澳 門 Macau	香 港 HK	中 國 內 地 RPC	外 籍 Est.	未 能 証 實 não ap.
1. 傷害身體完整性 Ofensa à integridade física	20	27	6	5		12	3	13	12	16	3	12	1	3	3	
2. 參與毆鬥 Participação em rixa																
3. 恐嚇 Ameaça	5	5				5			3	5		4	1			
4. 剝奪他人行動自由 Sequestro																
5. 非禮 Atentado ao pudor																
6. 被扒手偷竊 Furto por caterisita	144	148	37	6		61		118	58	111	35	14	15	97	20	
7. 偷竊 (偷取注碼) Furto (Furto de fichas)	14	11	2			3	1	9	4	11	3	3	1	10		
8. 搶劫 Roubo	2	7	1			8			8	1					1	
9. 毀損 Dano	11	10		2	2	2	1	3	5	5	3	8				
10. 詐騙 Burla	66	114	24	20	6	65	3	44	86	35	24	10	4	44	1	
11. 詐騙 (冒認注碼) Burla (Simulação de pertença de fichas)	9	7	3			7	1	2	6	6	1	4		2	1	
12. 勒索 Extorsão	3	3		2		1			3	3				3		
13. 暴利 Usura	184	483	61	34	9	256	1	244	281	140	49	7	10	168	2	2
14. 濫用信用 Abuso de confiança	18	25	7	3		12		17	15	13	8		1	19	1	
15. 不正當據為己有 Apropriação ilegítima	39	22	13	1	4	8	1	21	12	23	16	11	5	22	1	
16. 不法賭博 Jogo ilícito	1	3				3			3							
17. 其他 Outro	170	121	43	37	6	103	5	13	99	10	1	9	1	1		
總數 Total	686	986	197	110	27	546	16	484	595	379	143	82	39	369	30	2

2017年上半年

與賭場有關之案件 (發生於賭場外)  
Crimes relacionados c/casino (Ocorrência fora casino)

宗數/嫌疑人/受害者 Caso/Suspeito/Lesado  罪案 Crimes	宗數 caso	行為人/嫌疑人 Arguido/Suspeito							受害人 Lesado							
		性別 Sexo		身份證明文件 Dados de Identificação					被拘留者 Detidos	性別 Sexo		身份證明文件 Dados de Identificação				
		男 M	女 F	澳門 Macau	香港 HK	中國內地 iRPC	外籍 Est.	未能証實 não ap.		男 M	女 F	澳門 Macau	香港 HK	中國內地 iRPC	外籍 Est.	未能証實 não ap.
1. 傷害身體完整性 Ofensa à integridade física																
2. 參與毆鬥 Participação em rixa																
3. 恐嚇 Ameaça																
4. 剝奪他人行動自由 Sequestro	229	577	27	9		371	1	223	363	199	51		3	243	3	1
5. 毀損 Dano																
6. 搶劫 Roubo																
7. 詐騙 Burla																
8. 勒索 Extorsão																
9. 暴利 Usura																
10. 濫用信用 Abuso de confiança																
11. 不法賭博 Jogo ilícito																
12. 其他 Outro																
總數 Total	229	577	27	9		371	1	223	363	199	51		3	243	3	1

青少年犯罪(15歲及以下) / DELINQUÊNCIA JUVENIL(≤15 anos de idade) (a)

2017							2017	2016	變化 Variação
	1月 Jan	2月 Fev	3月 Mar	4月 Abr	5月 Mai	6月 Jun	1月至6月 Jan - Jun	1月至6月 Jan - Jun	
<b>案件總數 Total de casos</b>	<b>4</b>	<b>4</b>	<b>6</b>	<b>0</b>	<b>2</b>	<b>5</b>	<b>21</b>	<b>34</b>	<b>-13</b>
- 移交檢察院的案件 casos levados ao MP	2	0	0	0	0	1	3	10	-7
- 未移交檢察院的案件 casos não levados ao MP	2	4	6	0	2	4	18	24	-6
- 未成年違反者 Menores infractores	4	4	7	0	2	5	22	53	-31
男性 sexo masculino	4	4	6	0	2	5	21	45	-24
女性 sexo feminino	0	0	1	0	0	0	1	8	-7
- 未成年受害者 Menores ofendidos	2	2	4	0	2	4	14	7	+7
男性 sexo masculino	2	2	3	0	2	4	13	4	+9
女性 sexo feminino	0	0	1	0	0	0	1	3	-2
<b>發生之區域 Área da ocorrência</b>	<b>4</b>	<b>4</b>	<b>6</b>	<b>0</b>	<b>2</b>	<b>5</b>	<b>21</b>	<b>34</b>	<b>-13</b>
- 第一警司處 Commissariado n. 1	2	2	1	0	1	3	9	7	+2
- 第二警司處 Commissariado n. 2	1	1	3	0	1	1	7	16	-9
- 第三警司處 Commissariado n. 3	1	0	1	0	0	1	3	5	-2
- 離島警司處 Commissariado Taipa	0	1	1	0	0	0	2	6	-4
- 路環警司處 Commissariado Coloane	0	0	0	0	0	0	0	0	0
- 澳門特別行政區以外 Fora da RAEM	0	0	0	0	0	0	0	0	0
<b>無駕駛執照 Condução sem carta</b>	<b>0</b>	<b>1</b>	<b>0</b>	<b>0</b>	<b>0</b>	<b>0</b>	<b>1</b>	<b>2</b>	<b>-1</b>
備註 OBS :									

## 青少年犯罪(15歲及以下) / DELINQUÊNCIA JUVENIL(≤15 anos de idade) (b)

2017							2017	2016	變化 Variação
	1月 Jan	2月 Fev	3月 Mar	4月 Abr	5月 Mai	6月 Jun	1月至6月 Jan - Jun	1月至6月 Jan - Jun	
<b>I 侵犯人身罪 Crimes contra a pessoa</b>	<b>2</b>	<b>4</b>	<b>5</b>	<b>0</b>	<b>2</b>	<b>4</b>	<b>17</b>	<b>9</b>	+8
- 普通傷害身體完整性 Of Integ. Física simples	1	4	5	0	2	3	15	8	+7
- 嚴重傷害身體完整性 Of Integ. Física grave	0	0	0	0	0	0	0	0	0
- 恐嚇 Ameaça	0	0	0	0	0	0	0	0	0
- 強姦 Violação	0	0	0	0	0	0	0	0	0
- 對兒童之性侵犯 Abuso sexual de criança	1	0	0	0	0	0	1	1	0
- 其他 Outros	0	0	0	0	0	1 a)	1	0	+1
<b>II 侵犯財產罪 Crimes contra o património</b>	<b>0</b>	<b>0</b>	<b>1</b>	<b>0</b>	<b>0</b>	<b>1</b>	<b>2</b>	<b>21</b>	-19
- 盜竊 Furto	0	0	0	0	0	0	0	4	-4
- 店舖盜竊 Furto est.comercial	0	0	0	0	0	1	1	10	-9
- 車輛內盜竊 Furto em viatura	0	0	0	0	0	0	0	0	0
- 盜用車輛 Furto de uso de viatura	0	0	0	0	0	0	0	0	0
- 盜用電單車 Furto de uso de moto	0	0	0	0	0	0	0	6	-6
- 搶劫 Roubo	0	0	0	0	0	0	0	0	0
- 損毀 Dano	0	0	0	0	0	0	0	1	-1
- 詐騙 Burla	0	0	1	0	0	0	1	0	+1
- 勒索 Extorsão	0	0	0	0	0	0	0	0	0
- 暴利 Usura	0	0	0	0	0	0	0	0	0
- 其他 Outros	0	0	0	0	0	0	0	0	0
<b>III 妨害社會生活罪 Vs a vida em Sociad.</b>	<b>1</b>	<b>0</b>	<b>0</b>	<b>0</b>	<b>0</b>	<b>0</b>	<b>1</b>	<b>0</b>	+1
- 偽造文件 Falsificação documento	0	0	0	0	0	0	0	0	0
- 行使他人證件 Uso de docu. de ident. Alheio	0	0	0	0	0	0	0	0	0
- 縱火 Fogo posto	1	0	0	0	0	0	1	0	+1
- 其他 Outros	0	0	0	0	0	0	0	0	0
<b>IV 妨害本地區罪 Vs o Território</b>	<b>0</b>	<b>0</b>	<b>0</b>	<b>0</b>	<b>0</b>	<b>0</b>	<b>0</b>	<b>1</b>	-1
- 違令 Desobediência	0	0	0	0	0	0	0	1	-1
- 作虛假聲明 Falsa declaração	0	0	0	0	0	0	0	0	0
- 其他 Outros	0	0	0	0	0	0	0	0	0
<b>V 未納入其他組別的罪案 Crimes não classifi. em o.p.</b>	<b>1</b>	<b>0</b>	<b>0</b>	<b>0</b>	<b>0</b>	<b>0</b>	<b>1</b>	<b>3</b>	-2
- 引誘,協助,收容,僱用,非法入境者 Al.Aux.Ac.Emp. II	1	0	0	0	0	0	1	1	0
- 販賣及出售毒品 Tráfico e venda de drogas	0	0	0	0	0	0	0	1	-1
- 非法吸食麻醉品 Consumo estupefaciente	0	0	0	0	0	0	0	1	-1
- 其他 Outros	0	0	0	0	0	0	0	0	0

備註 OBS :

a) 侮辱

## 2017 年上半年中國內地非法入境無證者及逾期逗留人士之概況

Movimento dos I.I. indocumentado e excesso de permanência do 1º Sem. do iR.P.C. do ano 2017

### 1. 非法入境無證者 I.I. indocumentado

	2016 年上半年 1º Sem. do ano 2016		2017 年上半年 1º Sem. do ano 2017		變化 Variação
非法入境無證者 I.I. indocumentado	<b>720</b>		<b>473</b>		<b>-247 / 34.3%</b>
	<b>542 M</b>	<b>178 F</b>	<b>351 M</b>	<b>122 F</b>	

### 2. 逾期逗留人士 Indivíduo c/excesso permanência

	2016 年上半年 1º Sem. do ano 2016		2017 年上半年 1º Sem. do ano 2017		變化 Variação
中國內地 iR.P.C.	<b>11 841</b>		<b>12 059</b>		<b>+218 / 1.8%</b>
	<b>7 422 M</b>	<b>4 419 F</b>	<b>7 352 M</b>	<b>4 707 F</b>	
- 個人遊 visto individual	1 651		1 489		-162 / 9.8%
- 其他證件/簽注 Outro doc / visto	10 190		10 570		+380 / 3.7%
外籍 Estrangeiro	<b>1 336</b>		<b>873</b>		<b>-463 / 34.7%</b>
	<b>411 M</b>	<b>925 F</b>	<b>292 M</b>	<b>581 F</b>	
<b>總數 Total</b>	<b>13 177</b>		<b>12 932</b>		<b>-245 / 1.9%</b>

#### 2.1 逾期逗留人士 (逾期之日數) a)

Indivíduo c/excesso permanência (dias de excesso perm.)

	中國內地 iR.P.C.			外籍 Estrangeiro	總數 Total
	個人遊 visto individual	其他證件/簽注 Outro doc / visto	小計 Subtotal		
少於 30 日/ <30 dias	<b>1 398</b>	<b>10 274</b>	<b>11 672</b>	<b>618</b>	<b>12 290</b>
- 1 至 7 日/dias	1 258	9 576	10 834	459	11 293
- 8 至 14 日/dias	91	438	529	82	611
- 15 至 21 日/dias	33	136	169	49	218
- 22 至 30 日/dias	16	124	140	28	168
超於 30 日/ >30 dias	<b>91</b>	<b>296</b>	<b>387</b>	<b>255</b>	<b>642</b>
<b>總數 Total</b>	<b>1 489</b>	<b>10 570</b>	<b>12 059</b>	<b>873</b>	<b>12 932</b>

#### 2.2 逾期不超於 30 日之人士 (已繳罰款和拒絕罰款)

Com exc. Perm.< 30 dias (pagou / não pagou a multa)

	中國內地 iR.P.C.			外籍 Estrangeiro	總數 Total
	個人遊 visto individual	其他證件/簽注 Outro doc / visto	小計 Subtotal		
罰款 pagou a multa	1 137	8 837	<b>9 974</b>	302	<b>10 276</b>
拒絕罰款 <b>b)</b> não pagou a multa	261	1 437	<b>1 698</b>	316	<b>2 014</b>

a) 數據始於 2009 年 1 月份 os dados foram iniciados em Janeiro de 2009

b) 數據始於 2009 年 2 月份 os dados foram iniciados em Fevereiro de 2009



2017年自殺死亡統計資料 MAPA DE SUICÍDIO 2016

按死因及性別統計之自殺數目 SUICÍDIOS SEGUNDO AS CAUSAS DE MORTE E O SEXO																
死因 Causas de morte	月Mês	一月	二月	三月	四月	五月	六月	七月	八月	九月	十月	十一月	十二月	年	總數 Total	
		Jan	Fev	Mar	Abr	Mai	Jun	Jul	Ago	Set	Out	Nov	Dez	Ano		
燒炭 Queima de carvão	M					1								1	4	
	F		2			1								3		
自縊 Enforcamento	M	3		1	1	5	2							12	18	
	F	1		1	2	1	1							6		
跳樓 Precipitação	M		1	1	1	1	1							5	8	
	F			2			1							3		
服藥 Ingestão de droga	M															
	F															
割脈 Corte no Pulso	M															
	F															
其他 Outras	M	2				1	1							4	5	
	備註 Obs.	2服毒				跳橋	跳海									
	F		1											1		
	備註 Obs.		利器 割頸													
小計 Subtotal	M	5	1	2	2	8	4							22		
	F	1	3	3	2	2	2							13		
總數 TOTAL		6	4	5	4	10	6							35		

按歲組及性別統計之自殺數目 SUICÍDIOS SEGUNDO O GRUPO ETÁRIO E O SEXO																
歲組 Grupo etário	月Mês	一月	二月	三月	四月	五月	六月	七月	八月	九月	十月	十一月	十二月	年	總數 Total	
		Jan	Fev	Mar	Abr	Mai	Jun	Jul	Ago	Set	Out	Nov	Dez	Ano		
5-14 歲 Ano	M						1							1	1	
	F															
15-24 歲 Ano	M	2												2	4	
	F				1	1								2		
25-34 歲 Ano	M			1	1	2								4	5	
	F						1							1		
35-44 歲 Ano	M		1			4								5	7	
	F		1				1							2		
45-54 歲 Ano	M	1			1	1	1							4	8	
	F		1	1	1	1								4		
55-64 歲 Ano	M	1		1			1							3	4	
	F		1											1		
65-74 歲 Ano	M					1	1							2	3	
	F			1										1		
75+ 歲 Ano	M	1												1	3	
	F	1		1										2		
小計 Subtotal	M	5	1	2	2	8	4							22		
	F	1	3	3	2	2	2							13		
總數 TOTAL		6	4	5	4	10	6							35		

2017年企圖自殺統計資料 MAPA DE PARASUICÍDIO 2016

按方法及性別統計之企圖自殺數目 PARASUICÍDIO SEGUNDO OS MÉTODOS E O SEXO																
方法 Métodos	月Mês	一月 Jan	二月 Fev	三月 Mar	四月 Abr	五月 Mai	六月 Jun	七月 Jul	八月 Ago	九月 Set	十月 Out	十一月 Nov	十二月 Dez	年 Ano	總數 Total	
燒炭 Queima de carvão	M					2								2	3	
	F	1												1		
自縊 Enforcamento	M						1							1	1	
	F															
跳樓 Precipitação	M	1			1		1							3	5	
	F				1	1								2		
服藥 Ingestão de droga	M						2							2	7	
	F	1		1	2	1								5		
割脈 Corte no Pulso	M					2	3							5	15	
	F	1	1	1	1	1	5							10		
其他 Outras	M	1			1	2	2							6	16	
	備註 Obs.	服毒			飲天 拿水	1飲清 潔劑 1方式 不詳	1企圖 跳橋 1企圖 跳行車 天橋									
Outras	F	3	2	1	2	1	1							10	16	
	備註 Obs.	1服毒 2利器 自殘	1利器 自殘 1吞食 硬幣	利器 自殘	跳海 (已跳) 跳水塘 (已跳)	跳海 (已跳)	企圖 跳海									
小計 Subtotal	M	2			2	6	9							19	47	
	F	6	3	3	6	4	6							28		
總數 TOTAL		8	3	3	8	10	15								47	

按歲組及性別統計之企圖自殺數目 PARASUICÍDIOS SEGUNDO O GRUPO ETÁRIO E O SEXO																
歲組 Grupo etário	月Mês	一月 Jan	二月 Fev	三月 Mar	四月 Abr	五月 Mai	六月 Jun	七月 Jul	八月 Ago	九月 Set	十月 Out	十一月 Nov	十二月 Dez	年 Ano	總數 Total	
5-14 歲 Ano	M														1	
	F						1							1		
15-24 歲 Ano	M	2			1	1	1							5	14	
	F	2	1	1	2	1	2							9		
25-34 歲 Ano	M					2	4							6	16	
	F	2		2	3	2	1							10		
35-44 歲 Ano	M					2	2							4	6	
	F		1				1							2		
45-54 歲 Ano	M						1							1	4	
	F	2				1								3		
55-64 歲 Ano	M				1	1								2	3	
	F				1									1		
65-74 歲 Ano	M															
	F															
75+ 歲 Ano	M						1							1	3	
	F		1				1							2		
小計 Subtotal	M	2			2	6	9							19	47	
	F	6	3	3	6	4	6							28		
總數 TOTAL		8	3	3	8	10	15								47	

**2017年每月拘留中心進出情況**  
**Movimento de entrada /saída por mês do Centro de Detenção do ano 2017**

月份 Meses	上月結餘 Saldo anterior		進入 Entrada		離開 Saída		現存 Existência	
	男 M	女 F	男 M	女 F	男 M	女 F	男 M	女 F
一月 JAN	10	16	24	21	23	17	11	20
	26		45		40		31	
二月 FEV	11	20	27	24	20	30	18	14
	31		51		50		32	
三月 MAR	18	14	28	32	23	30	23	16
	32		60		53		39	
四月 APR	23	16	21	11	31	20	13	7
	39		32		51		20	
五月 MAI	13	7	18	11	22	10	9	8
	20		29		32		17	
六月 JUN	9	8	25	10	17	10	17	8
	17		35		27		25	
七月 JUL								
八月 AGO								
九月 SET								
十月 OUT								
十一月 NOV								
十二月 DEZ								
<b>總數 TOTAL</b>			143	109	136	117		
			252		253			

內地居民在逗留澳門期間的情況  
**Situação de residentes do iRPC na RAEM**

## 2017 年上半年內地居民逗留澳門期間的情況

### 1. 內地居民出入境概況及逾期逗留情況：(附件 1)

在上指期間共有 **21,929,308** 人次進入本澳。當中訪澳旅客 **10,330,061** 人次，外地學生 **382,354** 人次，外地僱員 **11,145,405** 人次，外地僱員家屬 **3,761** 人次及特別逗留證 **67,727** 人次。

而持“**個人遊**”簽注的旅客共 **5,076,649** 人次。

另外，逾期逗留內地居民共 **12,059** 人，當中持“**個人遊**”簽注的旅客有 **1,489** 人；而非法入境無証者共有 **473** 人。

### 2. 內地居民在澳違犯刑法情況：(附件 2)

共 **2,302** 人涉及 **1,677** 宗案件；當中屬“**個人遊**”人士有 **157** 人涉及 **142** 宗案件，佔“**個人遊**”來澳的總數十萬分之三點一。

## 犯罪種類

在這內地居民違犯的 1,677 宗案件中，所犯的主要為盜竊、吸食麻醉品和暴利案等；另外關於證件及身份資料的犯罪亦佔大部份，當中行使或藏有偽造證件共 185 宗，行使他人證件共 15 宗，作虛假身份資料及違反驅逐令而再次進入本澳分別為 40 宗及 201 宗。

### 3. 內地居民在澳涉及其它非刑事違例情況：(附件 3)

於 2017 年上半年，涉及違例的內地居民共 1,269 人，當中“個人遊”人士有 182 人，佔“個人遊”來澳的總數十萬分之三點六。

#### 懷疑從事賣淫活動

共截獲懷疑從事賣淫活動的內地女子共 608\* 人；持有中國護照 199 人，持通行証共有 441 人(當中“個人遊”人士有 60 人)，無証 2 人。

備註：\*其中 4 人持有兩個證件(中國往來港澳通行證及中國護照)。

#### 非法勞工

共查獲 99 名非法勞工，當中“個人遊”人士有 21 人，他們主要從事建築/裝修及食店員工。

## 拾荒及非法擺賣

分別有 3 人及 8 人。

## 疊碼/扒仔

在本澳各賭場被發現從事兌碼/扒仔的內地居民共 463 人，當中“個人遊”人士有 92 人。

## 其他違例

涉及其他違例包括有非法按摩及懷疑操控賣淫等與旅客身份不符的活動共有 88 人，屬“個人遊”人士有 9 人。

## 4. 內地居民逗留澳門期間為罪案受害人的情況:(附件 4)

在上指期間，內地旅客在訪澳期間共有 1,740 人成為罪案的受害人，有關的案件主要是傷人、被扒手盜竊、雜項盜竊、搶劫及暴利案等，發生的地點主要在出入境口岸、旅遊區及賭場。

## ( 附件 Anexo 1 )

2017年與2016年上半年內地居民出入境之情況

Situação de residentes do iRPC entradas e saídas no 1º semestre do ano 2017 e 2016

年份 Ano	2017年上半年 1º semestre do ano 2017		2016年上半年 1º semestre do ano 2016		變化 Var.	
	入境 Entrada	出境 Saída	入境 Entrada	出境 Saída	入境 Entrada	出境 Saída
訪澳旅客 Visitante	10 330 061	10 336 846	9 716 581	9 721 032	+ 613 480	+ 615 814
外地學生 Estudantes Estrangeiros	382 354	388 080	338 779	342 325	+ 43 575	+ 45 755
外地僱員 T.I./TNR	11 145 405	11 146 939	10 959 467	10 955 882	+ 185 938	+ 191 057
外地僱員家屬 Familiar de TNR	3 761	3 729	3 886	3 855	- 125	- 126
特別逗留證 Titulo Especial de Permanencia	67 727	69 605	72 598	72 299	- 4 871	- 2 694
<b>總數 TOTAL</b>	<b>21 929 308</b>	<b>21 945 199</b>	<b>21 091 311</b>	<b>21 095 393</b>	<b>+ 837 997</b>	<b>+ 849 806</b>

年份 Ano	2017年上半年 1º semestre do ano 2017		2016年上半年 1º semestre do ano 2016		變化 Var.	
	入境 Entrada	出境 Saída	入境 Entrada	出境 Saída	入境 Entrada	出境 Saída
護照 Passaporte	1 413 765	1 417 414	1 357 624	1 360 321	+ 56 141	+ 57 093
通行證 Salvo do Conduto	15 438 894	15 439 477	15 233 993	15 226 268	+ 204 901	+ 213 209
通行證 (個人遊) Salvo do Conduto (Visto Individual)	5 076 649	5 088 308	4 499 694	4 508 804	+ 576 955	+ 579 504
<b>總數 TOTAL</b>	<b>21 929 308</b>	<b>21 945 199</b>	<b>21 091 311</b>	<b>21 095 393</b>	<b>+ 837 997</b>	<b>+ 849 806</b>



2017年與2016年上半年非法入境者及逾期逗留人士之情況

Situação de I.I. e Individuo c/excesso permanência do iRPC no 1º semestre do ano 2017 e 2016

非法概況 Situação de ilegal	二零一七年/ 六月 Jun / 2017	二零一六年/ 六月 Jun / 2016	變化 Var.	二零一七年/ 一月至六月 Jan a Jun / 2017	二零一六年/ 一月至六月 Jan a Jun / 2016	變化 Var.
<b>1 非法入境無証者 Imigrante Ilegal Indocumentados</b>	<b>76</b>	<b>140</b>	<b>-64</b>	<b>473</b>	<b>721</b>	<b>-248</b>
- 男性 Masc.	57	103	-46	351	534	-183
- 女性 Fem.	19	37	-18	122	187	-65

非法概況 Situação de ilegal	二零一七年/ 六月 Jun / 2017	二零一六年/ 六月 Jun / 2016	變化 Var.	二零一七年/ 一月至六月 Jan a Jun / 2017	二零一六年/ 一月至六月 Jan a Jun / 2016	變化 Var.
<b>1 逾期逗留超過30天/其他證件 Exc. Perm. /Outros Doc.&gt;30 dias</b>	<b>46</b>	<b>50</b>	<b>-4</b>	<b>296</b>	<b>371</b>	<b>-75</b>
- 男性 Masc.	28	34	-6	166	232	-66
- 女性 Fem.	18	16	+2	130	139	-9
<b>2 逾期逗留不超過30天/其他證件 Com exc. perm. não superior a 30 dias /Outros Doc.</b>	<b>1610</b>	<b>1459</b>	<b>+151</b>	<b>10274</b>	<b>9819</b>	<b>+455</b>
--2.1 已繳罰款 Pagamento de multa	1403	1189	+214	8837	8229	+608
- 男性 Masc.	852	734	+118	5457	5195	+262
- 女性 Fem.	551	455	+96	3380	3034	+346
--2.2 拒絕罰款 Não Pagamento de multa	207	270	-63	1437	1590	-153
- 男性 Masc.	119	161	-42	826	979	-153
- 女性 Fem.	88	109	-21	611	611	0
<b>3 逾期逗留超過30天/個人遊 Exc. Perm./Visto Ind. &gt; 30 dias</b>	<b>12</b>	<b>19</b>	<b>-7</b>	<b>91</b>	<b>107</b>	<b>-16</b>
- 男性 Masc.	6	10	-4	52	58	-6
- 女性 Fem.	6	9	-3	39	49	-10
<b>4 逾期逗留不超過30天/個人遊 Com exc. perm. não superior a 30 dias /Visto Ind.</b>	<b>218</b>	<b>224</b>	<b>-6</b>	<b>1398</b>	<b>1544</b>	<b>-146</b>
--4.1 已繳罰款 Pagamento de multa	178	169	+9	1137	1222	-85
- 男性 Masc.	109	98	+11	690	769	-79
- 女性 Fem.	69	71	-2	447	453	-6
--4.2 拒絕罰款 Não Pagamento de multa	40	55	-15	261	322	-61
- 男性 Masc.	27	31	-4	161	189	-28
- 女性 Fem.	13	24	-11	100	133	-33
<b>逾期逗留總數 Total de Exc. Perm.</b>	<b>1886</b>	<b>1752</b>	<b>+134</b>	<b>12059</b>	<b>11841</b>	<b>+218</b>

## ( 附件 Anexo 2 )

2017與2016年上半年內地居民涉及刑事犯罪情況

Situação de Infracção Penal cometidas por residents do iRPC no 1º semestre do ano 2017 e 2016

年份 Ano	2017年上半年 1º semestre do ano 2017						2016年上半年 1º semestre do ano 2016						變化 Var.					
	其他證件(不包括個人遊簽注) Outros Doc.(não inclui visto Indi.)		持通行証之“個人遊”簽注人士 Titulares de S.C. com “visto indi”.		總數 Total		其他證件(不包括個人遊簽注) Outros Doc.(não inclui visto Indi.)		持通行証之“個人遊”簽注人士 Titulares de S.C. com “visto indi”.		總數 Total		其他證件(不包括個人遊簽注) Outros Doc.(não inclui visto Indi.)		持通行証之“個人遊”簽注人士 Titulares de S.C. com “visto indi”.		總數 Total	
罪案種類 Tipo de Crimes	宗數 Caso	人數 Pessoa	宗數 Caso	人數 Pessoa	宗數 Caso	人數 Pessoa	宗數 Caso	人數 Pessoa	宗數 Caso	人數 Pessoa	宗數 Caso	人數 Pessoa	宗數 Caso	人數 Pessoa	宗數 Caso	人數 Pessoa	宗數 Caso	人數 Pessoa
盜竊 Furto	212	267	36	44	248	311	139	153	8	10	147	163	+73	+114	+28	+34	+101	+148
搶劫 Roubo	23	40			23	40	10	16	1	1	11	17	+13	+24	-1	-1	+12	+23
謀殺 Homicídio													0	0	0	0	0	0
縱火 Fogo posto	2	2			2	2							+2	+2	0	0	+2	+2
販賣麻醉品 Tráfico Estupef.	19	52	4	7	23	59	37	60	3	3	40	63	-18	-8	+1	+4	-17	-4
非法吸食麻醉品 Consumo Estupef.	12	23			12	23	16	18			16	18	-4	+5	0	0	-4	+5
暴利 Usura	147	234	10	11	157	245	114	228	18	21	132	249	+33	+6	-8	-10	+25	-4
剝奪他人行動自由 Sequestro	178	339	5	5	183	344	147	295	23	26	170	321	+31	+44	-18	-21	+13	+23
綁架 Rapto													0	0	0	0	0	0
詐騙 Burla	109	136	3	3	112	139	87	106	2	2	89	108	+22	+30	+1	+1	+23	+31
偽造文件 Falsif. Doc.	167	186	18	18	185	204	155	168	9	10	164	178	+12	+18	+9	+8	+21	+26
行使其他人證明文件 Uso Doc. Ident. Alheio	15	17			15	17	17	19	2	2	19	21	-2	-2	-2	-2	-4	-4
作虛假之陳述及聲明 Fal.sif. Dep/Declaração	36	36	4	2	40	38	32	32	3	3	35	35	+4	+4	+1	-1	+5	+3
違令 Desobediência	200	199	1	1	201	200	227	233	3	2	230	235	-27	-34	-2	-1	-29	-35
協助 / 引誘 / 收容 / 僱用非法入境者 A.A.A. Emp. II	72	82	14	14	86	96	73	88	5	5	78	93	-1	-6	+9	+9	+8	+3
其他 Outros	343	532	47	52	390	584	307	385	25	28	332	413	+36	+147	+22	+24	+58	+171
<b>合計 Total</b>	<b>1535</b>	<b>2145</b>	<b>142</b>	<b>157</b>	<b>1677</b>	<b>2302</b>	<b>1361</b>	<b>1801</b>	<b>102</b>	<b>113</b>	<b>1463</b>	<b>1914</b>	<b>+174</b>	<b>+344</b>	<b>+40</b>	<b>+44</b>	<b>+214</b>	<b>+388</b>

## ( 附件 Anexo 3 )

2017年與2016年上半年內地居民涉及其它非刑事違例情況

Situação de Infracção não Penal cometidas por residents do iRPC no 1º semestre do ano 2017 e 2016

年份 Ano	2017年上半年 1º semestre do ano 2017			2016年上半年 1º semestre do ano 2016			變化 Var.		
違例種類 (人數) Tipo de Infracções (pessoa)	其他證件(不 包括個人遊 簽注) Outros Doc.(n ão inclui visto Indi.).	持通行証之 “個人遊”簽 注人士 Titulares de S.C. com “visto indi”.	總數 Total	其他證件(不 包括個人遊 簽注) Outros Doc.(n ão inclui visto Indi.)	持通行証之 “個人遊”簽 注人士 Titulares de S.C. com “visto indi”.	總數 Total	其他證件(不 包括個人遊 簽注) Outros Doc.(n ão inclui visto Indi.)	持通行証之 “個人遊”簽 注人士 Titulares de S.C. com “visto indi”.	總數 Total
懷疑從事賣淫活 動 Suspeita em actividade de prostituição	548	60	608	399	31	430	+149	+29	+178
非法勞工 Trabalhadores Ilegais	78	21	99	120	22	142	-42	-1	-43
拾荒 Apanha de Lixo	3		3				+3	0	+3
非法擺賣 Vendilhão /adelo	8		8	12	1	13	-4	-1	-5
行乞 Exploração Caridade							0	0	0
疊碼 / 扒仔 Animador / Corrector de Jogo	371	92	463	93	30	123	+278	+62	+340
其他 Outros	79	9	88	84	7	91	-5	+2	-3
合計 Total	1087	182	1269	708	91	799	+379	+91	+470

## ( 附件 Anexo 4 )

2017年與2016年上半年內地居民逗留澳門期間為罪案受害人情況

Situação de residents do iRPC vítimas de crimes em Macau no 1º semestre do ano 2017 e 2016

年份 Ano	2017年上半年 1º semestre do ano 2017					2016年上半年 1º semestre do ano 2016					變化 Var.				
	其他證件(不包括個人遊簽注) Outros Doc.(não inclui visto Indi.)		持通行証之“個人遊”簽注人士 Titulares de S.C. com “visto indi.”		合計 Total	其他證件(不包括個人遊簽注) Outros Doc.(não inclui visto Indi.)		持通行証之“個人遊”簽注人士 Titulares de S.C. com “visto indi.”		合計 Total	其他證件(不包括個人遊簽注) Outros Doc.(não inclui visto Indi.)		持通行証之“個人遊”簽注人士 Titulares de S.C. com “visto indi.”		合計 Total
	男 M	女 F	男 M	女 F		男 M	女 F	男 M	女 F		男 M	女 F	男 M	女 F	
謀殺 Homicídio											0	0	0	0	0
普通傷人 Ofensa simples	57	38	8	4	107	57	36	1	5	99	0	+2	+7	-1	+8
嚴重傷人 Ofensa grave	1			1	2	1				1	0	0	0	+1	+1
恐嚇 Ameaça	2	2			4	8	2			10	-6	0	0	0	-6
剝奪他人行動自由罪 Sequestro	186	50	7	3	246	161	34	7	5	207	+25	+16	0	-2	+39
綁架 Rapto											0	0	0	0	0
強姦 Violação		3			3		8			8	0	-5	0	0	-5
淫媒 Lenocínio		31		1	32		11		2	13	0	+20	0	-1	+19
雜項盜竊 Furto	116	64	15	3	198	123	91	12	8	234	-7	-27	+3	-5	-36
被扒手偷竊 Furto por carteirista	111	96	15	47	269	115	119	35	48	317	-4	-23	-20	-1	-48
搶劫 Roubo	8	9	3	1	21	17	9	1	1	28	-9	0	+2	0	-7
毀損 Dano	25			1	26	21	10			31	+4	-10	0	+1	-5
信用之濫用 Abuso de confiança	19	15	2	2	38	6	9	6	1	22	+13	+6	-4	+1	+16
行騙 Burla	90	75	15	10	190	62	42	7	3	114	+28	+33	+8	+7	+76
勒索 Extorsão	11	3			14	5	1			6	+6	+2	0	0	+8
暴利 Usura	125	36	6	1	168	132	41	6	5	184	-7	-5	0	-4	-16
其他 Outros	198	117	57	50	422	169	115	44	26	354	+29	+2	+13	+24	+68
合計 Total	949	539	128	124	1740	877	528	119	104	1628	+72	+11	+9	+20	+112

香港居民在逗留澳門期間違法情況  
**Crimes cometidos por residentes HKSAR**

2017年與2016年同期涉及香港居民逗留澳門期間違法情況  
 Crimes cometidos por residentes de Hong Kong (Ocorrência em Macau)  
 do ano 2017 e do mesmo período no ano de 2016

罪案類別 Tipo de crime	2017年上半年 1º Sem. de 2017								2016年上半年 1º Sem. de 2016								變化 Var.							
	宗數 Casos	嫌疑人 Arguido		被拘留者 Detido		合計 Total		宗數 Casos	嫌疑人 Arguido		被拘留者 Detido		合計 Total		宗數 Casos	嫌疑人 Arguido		被拘留者 Detido		合計 Total				
		男 M	女 F	宗數 Casos	人數 Pe.	男 M	女 F		宗數 Casos	人數 Pe.	男 M	女 F	宗數 Casos	人數 Pe.		男 M	女 F	宗數 Casos	人數 Pe.	男 M	女 F	宗數 Casos	人數 Pe.	
盜竊 Furto	2	1	1	4	1	3	6	6	3	3		12	7	5	15	15	-1	-2	+1	-8	-6	-2	-9	-9
搶劫 Roubo												2	2		2	2	0	0	0	-2	-2	0	-2	-2
普通傷害身體完整性 Ofensa simples à integridade física	5	4	1	4	4		9	9	9	9					9	9	-4	-5	+1	+4	+4	0	0	0
縱火 Fogo Posto				1	1		1	1									0	0	0	+1	+1	0	+1	+1
販賣麻醉品 Tráfico Estupef				12	14	2	12	16				13	12	1	13	13	0	0	0	-1	+2	+1	-1	+3
非法吸食麻醉品 Consumo Estupef				6	3	5	6	8				3	2	1	3	3	0	0	0	+3	+1	+4	+3	+5
暴利 Usura				9	9		9	9				12	10	3	12	13	0	0	0	-3	-1	-3	-3	-4
剝奪他人行動自由 Sequestro												2	2		2	2	0	0	0	-2	-2	0	-2	-2
將假貨幣轉手 Passagem de moeda falsa	1	1		3	3		4	4				1	1		1	1	+1	+1	0	+2	+2	0	+3	+3
詐騙 Burla	4	3	1	10	13		14	17	3	3		13	12	1	16	16	+1	0	+1	-3	+1	-1	-2	+1
偽造文件 Falsif.Doc				9	7	2	9	9	1	1		9	9	1	10	11	-1	-1	0	0	-2	+1	-1	-2
行使其他人證明文件 Uso Doc. Ident. Alheio																	0	0	0	0	0	0	0	0
作虛假之陳述及聲明 Falsif. Dep./Dec.				3	3		3	3				1	1		1	1	0	0	0	+2	+2	0	+2	+2
違令 Desobediência	2	2		8	6	2	10	10	1	1		8	6	2	9	9	+1	+1	0	0	0	0	+1	+1
協助，引誘，收容，僱用非法移民 Ali. Aux. Acolh. e Emprego Imig. Ilegal				3	4	2	3	6				9	11		9	11	0	0	0	-6	-7	+2	-6	-5
其他 Outros	18	13	5	15	12	3	33	33	5	5		27	22	5	32	32	+13	+8	+5	-12	-10	-2	+1	+1
<b>總數 Total</b>	<b>32</b>	<b>24</b>	<b>8</b>	<b>87</b>	<b>80</b>	<b>19</b>	<b>119</b>	<b>131</b>	<b>22</b>	<b>22</b>		<b>112</b>	<b>97</b>	<b>19</b>	<b>134</b>	<b>138</b>	<b>+10</b>	<b>+2</b>	<b>+8</b>	<b>-25</b>	<b>-17</b>	<b>0</b>	<b>-15</b>	<b>-7</b>