

保安司司長向傳媒發佈 2016 年
全年罪案情況

**Balanço da Criminalidade do ano de 2016
apresentado pelo Secretário para a
Segurança aos OCS**

保安司司長交給傳媒的文件

**Documentos a fornecer aos OCS durante
a conferência do Sec. para a Segurança**

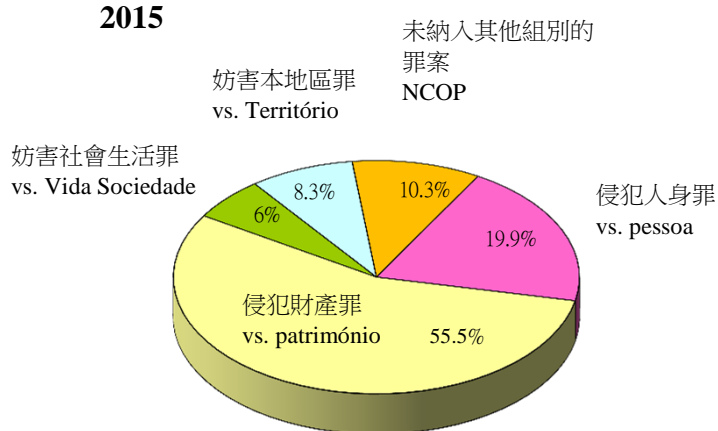
總結2016年罪案情況

Balanço da criminalidade 2016

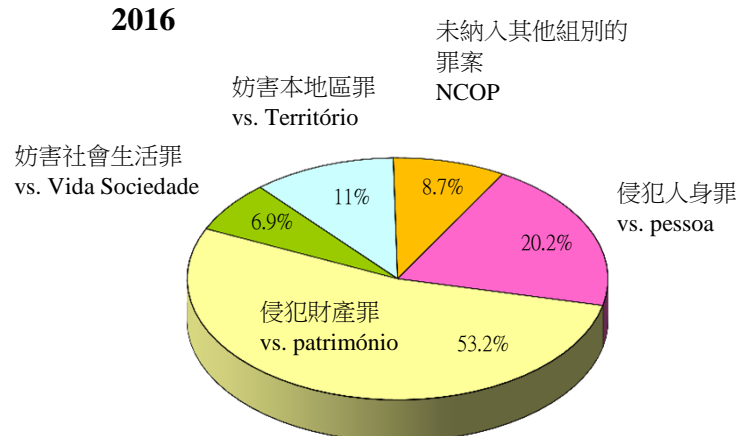
1. 整體犯罪活動 Actividade delituosa em geral

| 年份 Ano | 侵犯人身罪 Crimes contra a pessoa | 侵犯財產罪 Crimes contra o Património | 妨害社會生活罪 Crimes contra a Vida em Soc. | 妨害本地區罪 Crimes contra o Território | 未納入其他組別的罪案 Crimes não classificados em outra parte | 整體犯罪 Actividade Delituosa em Geral |
|------------|---------------------------------|-------------------------------------|---|--------------------------------------|---|---------------------------------------|
| 2015 | 2721 | 7584 | 813 | 1136 | 1399 | 13653 |
| 2016 | 2909 | 7658 | 989 | 1585 | 1246 | 14387 |
| 變化 Var. | ↑ 188 / 6.9 % | ↑ 74 / 1 % | ↑ 176 / 21.7 % | ↑ 449 / 39.5 % | ↓ 153 / 10.9 % | ↑ 734 / 5.4 % |

2015



2016



2. 暴力犯罪 Criminalidade violenta

| | 2015年/Ano | 2016年/Ano | 變化 Variação |
|--------------------------------|-----------|-----------|----------------|
| 暴力犯罪 Criminalidade violenta | 755 | 840 | ↑ 85 / 11.3 % |

| | | | |
|--------------------------------------|-----|-----|---------------|
| 對兒童之性侵犯 Abuso sexual de criança | 10 | 16 | ↑ 6 / 60 % |
| 販賣及出售毒品 Tráfico e venda de drogas | 149 | 149 | 0 |
| 謀殺 Homicídio | 1 | 1 | 0 |
| 搶劫 Roubo | 113 | 98 | ↓ 15 / 13.3 % |
| 強姦 Violação | 30 | 29 | ↓ 1 / 3.3 % |

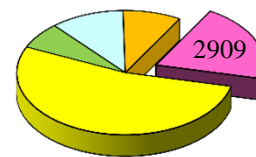
備註: 自2015年7月開始, 普通傷人、恐嚇及勒索在統計上不納入暴力犯罪。同時為方便統計比較, 以往同期的上述三種罪案亦不被包括在暴力犯罪內。

Note: Desde o mês de Julho de 2015, os crimes de ofensa simples à integridade física, ameaça e extorsão não são incluídos na criminalidade violenta a nível estatístico, e para facilitar a comparação estatística, os três tipos de crime do período homólogo dos passados também não são incluídos na criminalidade violenta.

3. 侵犯人身罪 Crimes contra a pessoa

侵犯人身罪 vs. pessoa

| 2015年/Ano | 2016年/Ano | 變化 Variação |
|-----------|-----------|---------------|
| 2721 | 2909 | ↑ 188 / 6.9 % |

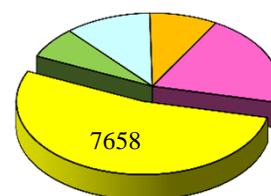


| | 2015 | 2016 | 變化 Variação | | 2015 | 2016 | 變化 Variação |
|---|------|------|---------------|---|------|------|---------------|
| 普通傷害身體完整性 Ofensa simp. à int. física | 1603 | 1698 | ↑ 95 / 5.9 % | 謀殺 Homicídio | 1 | 1 | 0 |
| 剝奪他人行動自由罪 Sequestro | 410 | 504 | ↑ 94 / 22.9 % | 侮辱 Injúria | 147 | 115 | ↓ 32 / 21.8 % |
| 對兒童之性侵犯 Abuso sexual de criança | 10 | 16 | ↑ 6 / 60 % | 恐嚇 Ameaça | 221 | 201 | ↓ 20 / 9.1 % |
| | | | | 嚴重傷害身體完整性 Ofensa grave à int. física | 11 | 10 | ↓ 1 / 9.1 % |
| | | | | 強姦 Violação | 30 | 29 | ↓ 1 / 3.3 % |

4. 侵犯財產罪 Crimes contra o Património

侵犯財產罪 vs. Património

| 2015年/Ano | 2016年/Ano | 變化 Variação |
|-----------|-----------|-------------|
| 7584 | 7658 | ↑ 74 / 1 % |

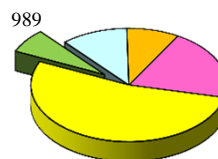


| | 2015 | 2016 | 變化 Variação | | 2015 | 2016 | 變化 Variação |
|--------------------------------|------|------|----------------|---|------|------|----------------|
| 被扒手盜竊 Furto por carteirista | 1112 | 1257 | ↑ 145 / 13 % | 詐騙 Burla | 1108 | 743 | ↓ 365 / 32.9 % |
| 盜竊（總數） Furto (Total) | 3057 | 3199 | ↑ 142 / 4.7 % | 盜用重型/輕型電單車 Furto de uso de moto/ciclomotor | 238 | 178 | ↓ 60 / 25.2 % |
| 暴利 Usura | 354 | 469 | ↑ 115 / 32.5 % | 爆竊寓所 Furto por AECF em residência | 78 | 53 | ↓ 25 / 32.1 % |
| 勒索 Extorsão | 86 | 94 | ↑ 8 / 9.3 % | 搶劫（總數） Roubo (Total) | 113 | 98 | ↓ 15 / 13.3 % |
| | | | | 盜用車輛 Furto de uso de viatura | 9 | 7 | ↓ 2 / 22.2 % |

5. 妨害社會生活罪 Crimes contra a Vida em Sociedade

妨害社會生活罪 vs. Vida em Sociedade

| 2015年/Ano | 2016年/Ano | 變化 Variação |
|-----------|-----------|----------------|
| 813 | 989 | ↑ 176 / 21.7 % |

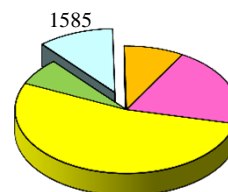


| | 2015 | 2016 | 變化 Variação |
|--|------|------|----------------|
| 將假貨幣轉手 Passagem de moeda falsa | 168 | 278 | ↑ 110 / 65.5 % |
| 偽造文件 Falsificação de documento | 498 | 559 | ↑ 61 / 12.3 % |
| 縱火 Fogo posto | 27 | 24 | ↓ 3 / 11.1 % |
| 行使他人證件 Uso de doc. de ident. Alheio | 46 | 44 | ↓ 2 / 4.4 % |

6. 妨害本地區罪 Crimes contra o Território

妨害本地區罪 vs. Território

| 2015年/Ano | 2016年/Ano | 變化 Variação |
|-----------|-----------|----------------|
| 1136 | 1585 | ↑ 449 / 39.5 % |

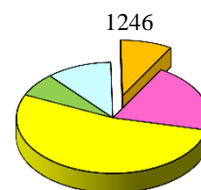


| | 2015 | 2016 | 變化 Variação |
|---------------------------|------|------|----------------|
| 違令 Desobediência | 845 | 1324 | ↑ 479 / 56.7 % |
| 作虛假聲明 Falsa declaração | 219 | 168 | ↓ 51 / 23.3 % |

7. 未納入其他組別的罪案 Crimes não classificados em outra parte

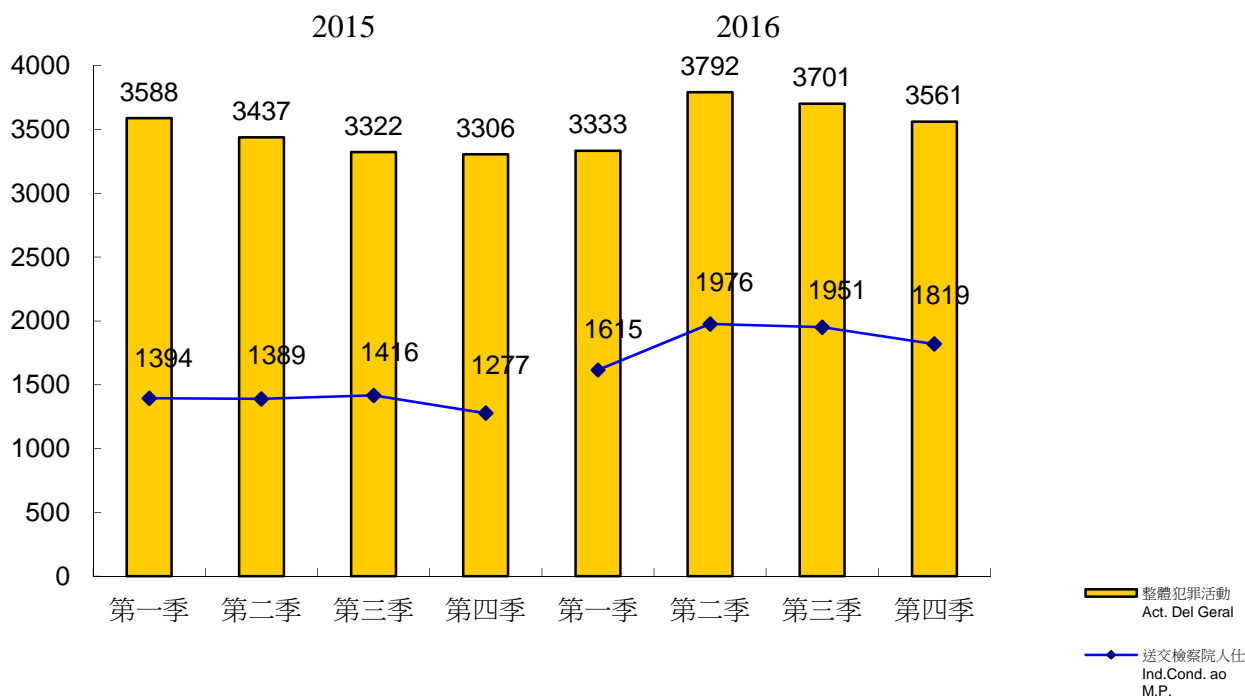
未納入其他組別的罪案 NCOP

| 2015年/Ano | 2016年/Ano | 變化 Variação |
|-----------|-----------|----------------|
| 1399 | 1246 | ↓ 153 / 10.9 % |



| | 2015 | 2016 | 變化 Variação |
|---|------|------|----------------|
| 吸食麻醉品 Consumo estupefacientes | 95 | 99 | ↑ 4 / 4.2 % |
| 販賣及出售毒品 Tráfico e venda de drogas | 149 | 149 | 0 |
| 引誘協助收容僱用非法入境者 Ali. Aux. Acolh. Emp. à I.I. | 483 | 371 | ↓ 112 / 23.2 % |

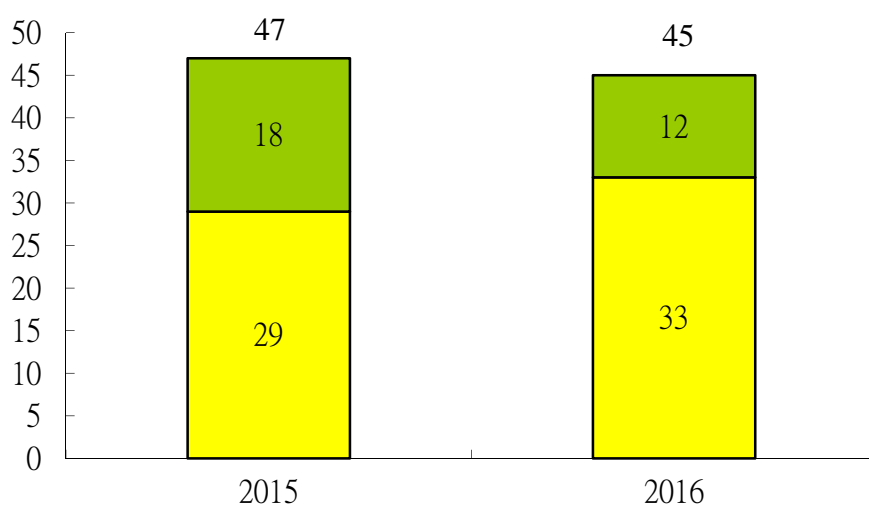
8. 送交檢察院的人仕 Indivíduos conduzidos ao Ministério Público



| | 2015 | 2016 | 變化 Variação |
|---|------|------|-----------------|
| 送交檢察院的人仕 Indivíduos conduzidos ao Ministério Público | 5476 | 7361 | ↑ 1885 / 34.4 % |

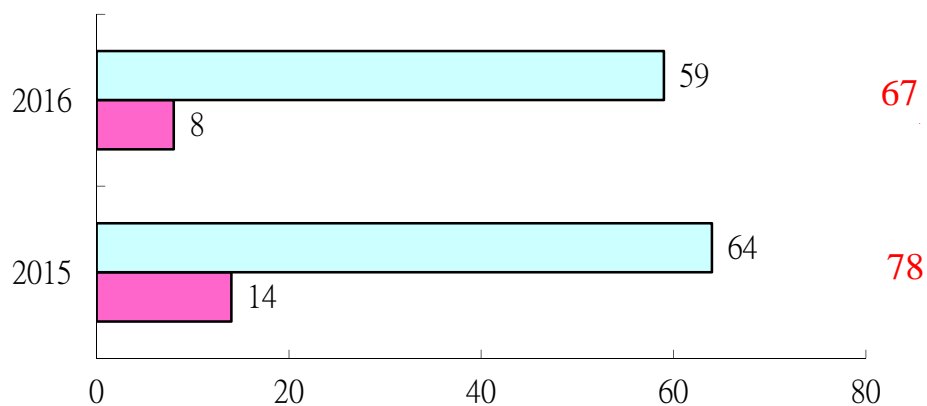
9. 青少年犯罪 Delinquência juvenil

| | 2015 | 2016 | 變化 Variação |
|--|------|------|--------------|
| 已移交檢察院的案件 Casos remetidos ao M.ºP.º | 18 | 12 | ↓ 6 / 33.3 % |
| 未移交檢察院的案件 Casos não remetidos ao M.ºP.º | 29 | 33 | ↑ 4 / 13.8 % |
| 總數 Total | 47 | 45 | ↓ 2 / 4.3 % |



涉及之青年人之性別 Sexo dos jovens envolvidos

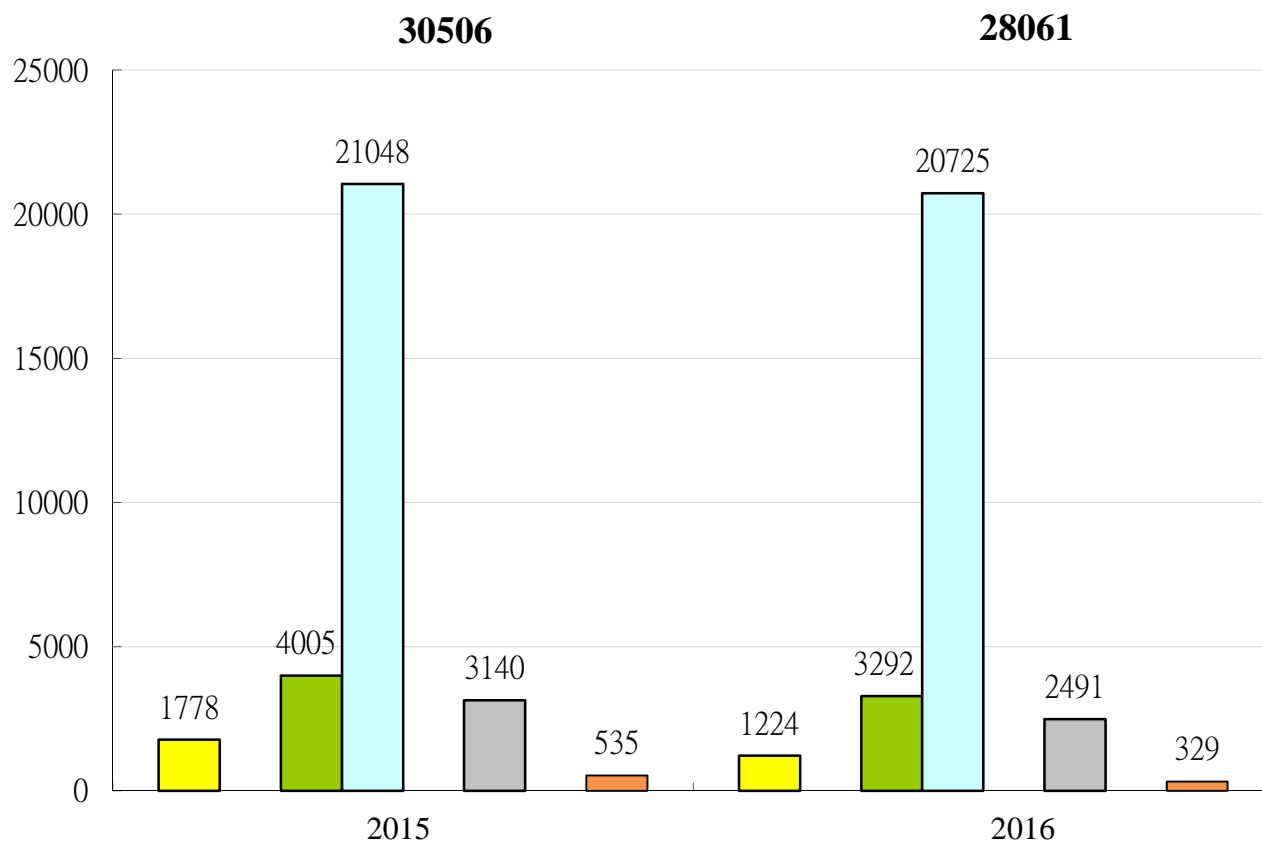
| | 2015 | 2016 | 變化 Variação |
|--------------|------|------|---------------|
| 男性 Masculino | 64 | 59 | ↓ 5 / 7.8 % |
| 女性 Feminino | 14 | 8 | ↓ 6 / 42.9 % |
| 總數 Total | 78 | 67 | ↓ 11 / 14.1 % |



10. 非法入境無證者及逾期逗留人士

I.I. Indocumentado e excesso de permanência

| | 2015 | 2016 | 變化 Variação |
|--|-------|-------|----------------|
| 中國內地之非法入境無證者 I.I. indocumentado da China Continental | 1778 | 1224 | ↓ 554 / 31.2 % |
| 中國內地之逾期逗留入境者(個人遊簽注) Indivíduo c/excesso permanência da China Continental (visto individual) | 4005 | 3292 | ↓ 713 / 17.8 % |
| 中國內地之逾期逗留入境者(其他證件/簽注) Indivíduo c/excesso permanência da China Continental (outro doc / visto) | 21048 | 20725 | ↓ 323 / 1.5 % |
| 逾期之外籍人士 Estrangeiro c/excesso permanência | 3140 | 2491 | ↓ 649 / 20.7 % |
| 其他國籍非法入境無證者 I.I. indocumentado de outra nacionalidade | 535 | 329 | ↓ 206 / 38.5 % |
| 總數 Total | 30506 | 28061 | ↓ 2445 / 8 % |



目錄

| | |
|----------------------------|------------|
| 1. 總結 2016 年全年之罪案情況 | P. 1 - 2 |
| (附件) | P. 3 - 4 |
| 2. 個別案件的簡要 | |
| ● 謀殺案 | P. 5 |
| ● 縱火案 | P. 6 |
| ● 搶劫案 | P. 6 |
| ● 盜竊案 | P. 7 |
| ● 詐騙案 | P. 8 - 9 |
| ● 勒索 | P. 9 |
| ● 違令 | P. 10 |
| ● 非法勞工情況 | P. 10 - 11 |
| ● 截獲懷疑賣淫之女子 | P. 11 |
| ● 將假貨幣轉手 | P. 12 |
| ● 涉及賭場內及外的案件 | P. 13 - 14 |
| ● 青少年犯罪 | P. 15 - 16 |
| ● 中國內地非法入境概況 | P. 17 |
| ● 自殺死亡及企圖自殺情況 | P. 18 - 19 |
| ● 拘留中心進出情況 | P. 20 |
| 3. 內地居民在逗留澳門期間的情況 | |
| ● 出入境概況 | P. 21 |
| ● 逾期逗留而被遣返情況 | P. 21 |
| ● 內地居民在澳門違犯刑法情況 | P. 21 - 22 |
| ● 內地居民在澳門違反其他非刑事違例情況 | P. 22 - 23 |
| ● 內地居民在澳門為罪案受害人情況 | P. 23 |
| (附件) | P. 24 - 28 |
| 4. 香港居民在逗留澳門期間違法情況 | P. 29 |

總結 2016 年全年之罪案情況
Resumo da criminalidade
do ano de 2016

總結 2016 年全年之罪案情況

1. 於 2016 年 1 至 12 月 整體犯罪活動.

在這段期間警察當局錄得 **14387** 宗, 比 2015 年同期的 **13653** 宗增加了 **734** 宗(+5.4%), 可分以下幾類的組別:

侵犯人身罪: 增加 188 宗/+6.9% (2909 對 2721)

侵犯財產罪: 增加 74 宗/+1% (7658 對 7584)

妨害社會生活罪: 增加 176 宗/+21.7% (989 對 813)

妨害本地區罪: 增加 449 宗/+39.5% (1585 對 1136)

未納入其他組別的罪案: 減少 153 宗/-10.9% (1246 對 1399)。

2. **暴力犯罪**: 於 2016 年 1 至 12 月錄得 **840** 宗, 與 2015 年比較(**840** 對 **755**), 增加 85 宗(+11.3%)。

暴力罪案較為明顯的有以下幾項:

- 謀殺案 1 宗 對 1 宗/2015 (無增減)
- 搶劫 98 宗對 113 宗/2015 (減少 15 宗, -13.3%)
- 造成火警、爆炸及其他特別危險行為 24 宗對 24 宗/2015 (無增減)
- 販賣及出售毒品 149 宗對 149 宗/2015, (無增減)。

3. 在侵犯人身罪這個組別中, 於上指期間錄得 **2909** 宗, 而在 2015 年則錄得 **2721** 宗 (增加 188 宗, +6.9%). 兩年的變數如下:

- 普通傷害身體完整性, 增加 95 宗 (1698 對 1603);
- 嚴重傷害身體完整性, 減少 1 宗 (10 對 11);
- 綁架, 無增減 (0 對 0);
- 剝奪他人行動自由罪, 增加 94 宗 (504 對 410);
- 強姦, 減少 1 宗 (29 對 30);
- 對兒童之性侵犯, 增加 6 宗 (16 對 10);
- 恐嚇, 減少 20 宗 (201 對 221)。

4. 在侵犯財產罪這個組別中, 於上指期間錄得 **7658** 宗, 而在 2015 年則錄得 **7584** (增加 74 宗, +1%). 變數如下:

- 搶劫, 減少 15 宗 (98 對 113);
- 盜竊, 增加 142 宗 (3199 對 3057);
 - 被扒手盜竊, 增加 145 宗 (1257 對 1112);
 - 爆竊寓所, 減少 25 宗 (53 對 78);
 - 爆竊商業場所, 減少 8 宗 (11 對 19);
- 勒索, 增加 8 宗 (94 對 86);
- 暴利, 增加 115 宗 (469 對 354);
- 空頭支票, 增加 15 宗 (55 對 40);
- 毀損, 增加 137 宗 (1210 對 1073);
- 詐騙, 減少 365 宗 (743 對 1108)。

5. 在妨害社會生活罪這個組別中, 於上指期間錄得 **989** 宗, 而在 2015 年則錄得 **813** 宗(增加 176 宗/+21.7%). 變數如下:
- 偽造文件, 增加 61 宗 (559 對 498);
 - 行使他人證件, 減少 2 宗 (44 對 46);
 - 縱火, 減少 3 宗 (24 對 27);
 - 將假貨幣轉手, 增加 110 宗 (278 對 168)。
6. 妨害本地區罪這個組別中, 於上指期間錄得 **1585** 宗, 而在 2015 年則錄得 **1136** 宗(增加 449 宗 /+39.5%). 變化如下:
- 違令, 增加 479 宗 (1324 對 845);
 - 作虛假聲明, 減少 51 宗 (168 對 219)。
7. 至於在未納入其他組別的罪案這個組別中, 於上指期間錄得 **1246** 宗, 而在 2015 年則錄得 **1399** 宗 (減少 153 宗 / -10.9%), 變數如下:
- 引誘、協助,收容及僱用非法入境者, 減少 112 宗 (371 對 483);
 - 販賣及出售毒品, 無增減 (149 對 149);
 - 吸食麻醉品, 增加 4 宗 (99 對 95)。
8. 移交檢察院之人仕 : 於 2016 年 1 至 12 月期間, 警方在透過警務工作行動及偵查行動中拘捕違反刑法而被移交檢察院人仕共 **7361** 名, 相比 2015 年同期的 **5476** 名 (增加 1885 人 / +34.4%)。
9. 青少年犯罪 : 所錄得的數字為 **45** 宗, 比 2015 年的 **47** 宗, (減少 2 宗 / -4.3%) 涉及的青少年之總人數為 **67** 人, 比 2015 年的 **78** 人, (減少 11 人 / -14.1%)。
10. 非法入境者 : 澳門特別行政區各保安部門/機關分別在各邊檢站、水域範圍及市區內, 不斷地進行打擊非法入境者的行動。以下為各種的非法情況 :
- 中國內地之非法入境無證者 1224 人對 2015 年 1 至 12 月的 1778 人(-554 人);
 - 中國內地之逾期逗留入境者(個人遊簽注) 3292 人對 2015 年 1 至 12 月的 4005 人(-713 人);
 - 中國內地之逾期逗留入境者 (其他證件/簽注) 20725 人對 2015 年 1 至 12 月的 21048 人 (-323 人)。
 - 逾期之外籍人士 2491 人; 對 2015 年 1 至 12 月的 3140 人 (-649 人)
 - 其他國籍非法入境無證者 329 人; 對 2015 年 1 至 12 月的 535 人 (-206 人)

總結 2016年 1月至 12月之罪案及其與2015年同期之比較
 Balanço da criminalidade de Jan-Dez e sua comparação entre 2015-2016

2016

01月 02月 03月 04月 05月 06月 07月 8月 9月 10月 11月 12月 2016 2015 變化 百分比
 Jan Feb Mar Abr Mai Jun Jul Ago Set Out Nov Dez (01-12月) (01-12月) Variação %
 (Jan-Dez) (Jan-Dez)

| 2016 | 01月 | 02月 | 03月 | 04月 | 05月 | 06月 | 07月 | 8月 | 9月 | 10月 | 11月 | 12月 | 2016 (01-12月) | 2015 (01-12月) | 變化 Variação | 百分比 % |
|--|-------------|------------|-------------|-------------|-------------|-------------|-------------|-------------|-------------|-------------|-------------|-------------|------------------|------------------|----------------|-------------|
| Jan | Feb | Mar | Abr | Mai | Jun | Jul | Ago | Set | Out | Nov | Dez | Dez | (Jan-Dez) | (Jan-Dez) | | |
| 整體犯罪活動 Act. delituosa geral | 1200 | 943 | 1190 | 1210 | 1346 | 1236 | 1274 | 1254 | 1173 | 1235 | 1141 | 1185 | 14387 | 13653 | +734 | +5.4 |
| I 侵犯人身罪 Crimes contra a pessoa | 224 | 174 | 228 | 253 | 250 | 258 | 275 | 250 | 258 | 234 | 250 | 255 | 2909 | 2721 | +188 | +6.9 |
| 謀殺 (案件/受害者) Homicídio (caso/vítima) | 0 | 0 | 0 | 0 | 0 | 0 | 1 | 0 | 0 | 0 | 0 | 0 | 1/1 | 1/1 | 0 | 0 |
| 傷害身體完整性 C. contra int. física | 121 | 116 | 135 | 152 | 150 | 150 | 145 | 159 | 162 | 149 | 131 | 144 | 1714 | 1620 | +94 | +5.8 |
| 普通傷害身體完整性 Ofensa simp. à int. física | 121 | 116 | 134 | 151 | 146 | 150 | 145 | 155 | 158 | 148 | 131 | 143 | 1698 | 1603 | +95 | +5.9 |
| 嚴重傷害身體完整性 Ofensa grave à int. física | 0 | 0 | 1 | 1 | 3 | 0 | 0 | 1 | 2 | 1 | 0 | 1 | 10 | 11 | -1 | -9.1 |
| 剝奪他人行動自由罪 Sequestro | 30 | 15 | 44 | 43 | 40 | 44 | 56 | 43 | 34 | 43 | 52 | 60 | 504 | 410 | +94 | +22.9 |
| 綁架 Rapto | 0 | 0 | 0 | 0 | 0 | 0 | 0 | 0 | 0 | 0 | 0 | 0 | 0 | 0 | 0 | 0 |
| 強姦 Violação | 5 | 2 | 2 | 2 | 1 | 5 | 2 | 3 | 3 | 0 | 3 | 1 | 29 | 30 | -1 | -3.3 |
| 對兒童之性侵犯 Abuso sexual de criança | 0 | 1 | 2 | 4 | 4 | 0 | 0 | 0 | 2 | 0 | 3 | 0 | 16 | 10 | +6 | +60 |
| 恐嚇 Ameaça | 20 | 17 | 12 | 20 | 14 | 16 | 18 | 18 | 19 | 7 | 22 | 18 | 201 | 221 | -20 | -9.1 |
| 侮辱 Injúria | 12 | 12 | 4 | 5 | 12 | 11 | 13 | 7 | 9 | 11 | 7 | 12 | 115 | 147 | -32 | -21.8 |
| 其他 Outros | 36 | 11 | 29 | 27 | 29 | 32 | 40 | 20 | 29 | 24 | 32 | 20 | 329 | 282 | +47 | +16.7 |
| II 侵犯財產罪 Crimes contra o Patrimônio | 708 | 524 | 682 | 631 | 706 | 620 | 628 | 608 | 590 | 697 | 596 | 668 | 7658 | 7584 | +74 | +1 |
| 盜竊 (總數) Furto (Total) | 314 | 230 | 324 | 263 | 322 | 245 | 206 | 247 | 219 | 303 | 238 | 288 | 3199 | 3057 | +142 | +4.7 |
| 車輛內盜竊 Furto em viatura | 16 | 9 | 7 | 10 | 16 | 5 | 12 | 11 | 11 | 22 | 9 | 13 | 141 | 192 | -51 | -26.6 |
| 盜用重型/輕型電單車 Furto de uso de moto/ciclomotor | 13 | 9 | 15 | 23 | 18 | 15 | 12 | 14 | 19 | 13 | 10 | 17 | 178 | 238 | -60 | -25.2 |
| 盜用車輛 Furto de uso de viatura | 1 | 0 | 2 | 0 | 0 | 0 | 0 | 1 | 0 | 2 | 0 | 1 | 7 | 9 | -2 | -22.2 |
| 被扒手盜竊 Furto por carteirista | 159 | 102 | 145 | 77 | 138 | 90 | 57 | 96 | 76 | 126 | 93 | 98 | 1257 | 1112 | +145 | +13 |
| 爆竊寓所 Furto por AECF em residência | 14 | 0 | 7 | 6 | 6 | 2 | 4 | 5 | 2 | 1 | 2 | 4 | 53 | 78 | -25 | -32.1 |
| 爆竊商業場所 Furto por AECF em est. comercial | 2 | 0 | 1 | 1 | 0 | 1 | 0 | 2 | 0 | 2 | 1 | 1 | 11 | 19 | -8 | -42.1 |
| 搶劫 (總數) Roubo (Total) | 18 | 6 | 5 | 9 | 3 | 8 | 8 | 10 | 4 | 4 | 12 | 11 | 98 | 113 | -15 | -13.3 |
| 寓所內搶劫 Roubo em residência | 2 | 0 | 0 | 0 | 2 | 0 | 1 | 1 | 0 | 1 | 1 | 0 | 8 | 4 | +4 | +100 |
| 在街道或公共道路搶劫 Roubo em via ou caminho público | 8 | 3 | 2 | 7 | 0 | 6 | 6 | 5 | 1 | 3 | 9 | 9 | 59 | 62 | -3 | -4.8 |
| 勒索 Extorsão | 4 | 8 | 14 | 2 | 15 | 5 | 9 | 8 | 7 | 4 | 10 | 8 | 94 | 86 | +8 | +9.3 |
| 暴利 Usura | 50 | 16 | 40 | 49 | 38 | 40 | 47 | 32 | 36 | 36 | 36 | 49 | 469 | 354 | +115 | +32.5 |
| 毀損 Dano | 93 | 86 | 92 | 112 | 110 | 106 | 105 | 104 | 105 | 109 | 98 | 90 | 1210 | 1073 | +137 | +12.8 |
| 詐騙 Burla | 57 | 44 | 69 | 48 | 71 | 56 | 88 | 56 | 60 | 76 | 56 | 62 | 743 | 1108 | -365 | -32.9 |
| 空頭支票 Cheque sem provisão | 5 | 1 | 1 | 12 | 11 | 4 | 4 | 1 | 4 | 4 | 7 | 1 | 55 | 40 | +15 | +37.5 |
| 其他 Outros | 167 | 133 | 137 | 136 | 136 | 156 | 161 | 150 | 155 | 161 | 139 | 159 | 1790 | 1753 | +37 | +2.1 |

2016年全年之罪案情況

Situação da criminalidade do ano de 2016

總結 2016年 1月至 12月之罪案及其與2015年同期之比較
Balanzo da criminalidade de Jan-Dez e sua comparação entre 2015-2016

2016

| | 01月 | 02月 | 03月 | 04月 | 05月 | 06月 | 07月 | 8月 | 9月 | 10月 | 11月 | 12月 | 2016 (01-12月) (Jan-Dez) | 2015 (01-12月) (Jan-Dez) | 變化 Variação | 百分比 % |
|---|------------|------------|------------|------------|------------|------------|------------|------------|------------|------------|------------|------------|-------------------------------|-------------------------------|----------------|--------------|
| | Jan | Fev | Mar | Abr | Mai | Jun | Jul | Ago | Set | Out | Nov | Dez | | | | |
| III 妨害社會生活罪 Crimes contra a Vida em Sociedade | 57 | 59 | 70 | 76 | 105 | 82 | 102 | 111 | 89 | 76 | 85 | 77 | 989 | 813 | +176 | +21.7 |
| 縱火 Fogo posto | 1 | 1 | 0 | 0 | 2 | 0 | 3 | 3 | 3 | 1 | 3 | 7 | 24 | 27 | -3 | -11.1 |
| 偽造文件 Falsificação documento | 30 | 37 | 46 | 47 | 57 | 55 | 65 | 63 | 46 | 41 | 40 | 32 | 559 | 498 | +61 | +12.3 |
| 行使他人證件 | 3 | 3 | 7 | 2 | 7 | 3 | 1 | 5 | 3 | 3 | 3 | 4 | 44 | 46 | -2 | -4.4 |
| Useo de doc. de ident. alheio | | | | | | | | | | | | | | | | |
| 將假貨幣轉手 | 21 | 16 | 13 | 24 | 33 | 16 | 26 | 29 | 26 | 25 | 28 | 21 | 278 | 168 | +110 | +65.5 |
| Passagem de moeda falsa | | | | | | | | | | | | | | | | |
| 其他 Outros | 2 | 2 | 4 | 3 | 6 | 8 | 7 | 11 | 11 | 6 | 11 | 13 | 84 | 74 | +10 | +13.5 |
| IV 妨害本地區罪 Crimes contra o Território | 88 | 79 | 96 | 147 | 181 | 156 | 153 | 166 | 138 | 143 | 130 | 108 | 1585 | 1136 | +449 | +39.5 |
| 違令 Desobediência | 66 | 55 | 81 | 135 | 157 | 138 | 130 | 130 | 117 | 115 | 108 | 92 | 1324 | 845 | +479 | +56.7 |
| 作虛假聲明 Falsa declaração | 16 | 16 | 12 | 8 | 16 | 9 | 17 | 25 | 10 | 17 | 16 | 6 | 168 | 219 | -51 | -23.3 |
| 其他 Outros | 6 | 8 | 3 | 4 | 8 | 9 | 6 | 11 | 11 | 11 | 6 | 10 | 93 | 72 | +21 | +29.2 |
| V 未納入其他組別的罪案 Crimes não classifi. em outra parte | 123 | 107 | 114 | 103 | 104 | 120 | 116 | 119 | 98 | 85 | 80 | 77 | 1246 | 1399 | -153 | -10.9 |
| 引誘協助收容僱用非法入境者 | 31 | 27 | 35 | 42 | 33 | 54 | 33 | 29 | 22 | 24 | 22 | 19 | 371 | 483 | -112 | -23.2 |
| Ali. Aux. Acolh. emp. à I.I. | | | | | | | | | | | | | | | | |
| 不法賭博 Jogo ilícito | 3 | 3 | 5 | 4 | 4 | 6 | 0 | 5 | 4 | 1 | 0 | 2 | 37 | 50 | -13 | -26 |
| 販賣及出售毒品 | 13 | 15 | 20 | 12 | 9 | 15 | 10 | 16 | 12 | 11 | 7 | 9 | 149 | 149 | 0 | 0 |
| Tráfico e venda de drogas | | | | | | | | | | | | | | | | |
| 吸食麻醉品 Consumo estup. | 15 | 6 | 4 | 7 | 12 | 6 | 8 | 16 | 10 | 5 | 5 | 5 | 99 | 95 | +4 | +4.2 |
| 醉酒或藥後駕駛 | 19 | 24 | 23 | 16 | 11 | 14 | 13 | 16 | 15 | 14 | 16 | 16 | 197 | 279 | -82 | -29.4 |
| Cond. de emb./inf.estup. ou subs. psic. | | | | | | | | | | | | | | | | |
| 醉酒駕駛 | 18 | 23 | 17 | 15 | 11 | 13 | 13 | 15 | 15 | 14 | 16 | 16 | 186 | 246 | -60 | -24.4 |
| Cond. de embriagado | | | | | | | | | | | | | | | | |
| 受麻醉品或精神科物質影響下駕駛 a) | 1 | 1 | 6 | 1 | 0 | 1 | 0 | 1 | 0 | 0 | 0 | 0 | 11 | 33 | -22 | -66.7 |
| Sob influência de estup. ou subs. psic. | | | | | | | | | | | | | | | | |
| 其他 Outros | 42 | 32 | 27 | 22 | 35 | 25 | 52 | 37 | 35 | 30 | 30 | 26 | 393 | 343 | +50 | +14.6 |
| 暴力犯罪 a) Criminalidade violenta | 67 | 40 | 74 | 71 | 63 | 73 | 80 | 79 | 61 | 61 | 82 | 89 | 840 | 755 | +85 | +11.3 |
| 青少年犯罪 Delinquência Juvenil | 7 | 4 | 5 | 7 | 7 | 4 | 0 | 2 | 3 | 1 | 3 | 2 | 45 | 47 | -2 | -4.3 |
| 移交檢察院的案件 | 2 | 2 | 2 | 1 | 2 | 1 | 0 | 1 | 0 | 0 | 1 | 0 | 12 | 18 | -6 | -33.3 |
| Casos remetidos ao M.ºP.º | | | | | | | | | | | | | | | | |
| 未移交檢察院的案件 | 5 | 2 | 3 | 6 | 5 | 3 | 0 | 1 | 3 | 1 | 2 | 2 | 33 | 29 | +4 | +13.8 |
| Casos não remetidos ao M.ºP.º | | | | | | | | | | | | | | | | |
| 涉及的青年人之性別 | 11 | 11 | 6 | 10 | 8 | 7 | 0 | 2 | 4 | 1 | 3 | 4 | 67 | 78 | -11 | -14.1 |
| Sexo dos jovens envolvidos | | | | | | | | | | | | | | | | |
| 男性 Masculino | 9 | 8 | 5 | 10 | 7 | 6 | 0 | 2 | 4 | 1 | 3 | 4 | 59 | 64 | -5 | -7.8 |
| 女性 Feminino | 2 | 3 | 1 | 0 | 1 | 1 | 0 | 0 | 0 | 0 | 0 | 0 | 8 | 14 | -6 | -42.9 |
| 送交檢察院的人仕 Indivíduos env. ao M.ºP.º | 510 | 466 | 639 | 627 | 708 | 641 | 664 | 716 | 571 | 577 | 601 | 641 | 7361 | 5476 | +1885 | +34.4 |

a) 自2015年7月開始，普通傷人、恐嚇及勒索在統計上不納入暴力犯罪。同時為方便統計比較，以往同期的上述三種罪案亦不被包括在暴力犯罪內。

Desde o mês de Julho de 2015, os crimes de ofensa simples à integridade física, ameaça e extorsão não são incluídos na criminalidade violenta a nível estatístico, e para facilitar a comparação estatística, os três tipos de crime do período homólogo dos passados também não são incluídos na criminalidade violenta.

2016年全年之罪案情況

Situação da criminalidade do ano de 2016

個別案件的簡要

Alguns crimes em destaque

2016 年全年個別案件的簡要

1- 謀殺案：共 1 宗，與 2015 年同期的 1 宗，沒有增減宗數。

- 7 月 31 日 於 13 時 40 分警方接報海灣南街威翠花園 C 座 16 樓 AF 室發生持
(鄰里糾紛) 刀傷人事件，警員到達現場發現兩名傷者(父子關係)，經送院搶救
(已破案) 後其中一名傷者(男，58 歲，澳門居民)證實死亡，另一傷者則留
院治療。警員於現場拘捕一名嫌疑人(男，51 歲，澳門居民)。
經調查後，事發時嫌疑人持兩把利刀闖入事發單位斬傷戶主及其次
子，事件涉及相鄰兩單位住戶因噪音問題經常口角積怨所致。

因傷害身體完整性致死

- 9 月 19 日 於零晨 02 時 25 分警方接報雀仔園柯高街 6 號大興麵家門外發生打
(調查中) 鬥事件，警員到達現場接觸到一名頸部及頭部等位置受傷且大量出
血的男子(55 歲，澳門居民)，經送院搶救無效死亡。
據上述食店東主描述案發時受害人與一名男性友人光顧，期間懷疑
因飲酒問題與同行友人發生口角爭執，混亂間受害人被破碎玻璃樽
刺傷身體多處致大量流血；案發後該名同行男友人逃離現場，案件
由司警接手跟進。

其他侵犯生命罪

- 10 月 29 日 於 23 時 10 分警方接報白朗古將軍大馬路嘉應花園第三座對出一個
(已破案) 大型垃圾桶內發現一名昏迷女子(19 歲，澳門居民)，頸部有刀傷，
經送院搶救後無生命危險。案發後翌日警方拘捕一名男嫌疑人(25
歲，內地居民)，經調查受害人與嫌疑人同屬一外賣飲品店員工，
案發時嫌疑人乘受害人身體不適在外賣店休息室休息期間性侵受
害人，期間受害人驚醒反抗，嫌疑人用手按住其口鼻等令其窒息昏
厥，嫌疑人更用刀割受害人頸部及餵食動物鎮靜藥物，最後嫌疑人
以為受害人已死亡並用紙皮箱將受害人運往上址一垃圾房棄置。

2- 縱火案：共 24 宗，與 2015 年同期的 27 宗，減少了 3 宗(-11.1%)。

分為下列各類：

- 燒車：共 2 宗，對 2 宗/2015 年，(沒有增減宗數)。
 - 燒燬電單車：-- 共 89 輛，對 15 輛/2015 年，(增加 74 輛)。
 - 燒燬汽車：-- 共 2 輛，對 0 輛/2015 年，(增加 2 輛)。
 - 波及店舖：-- 共 7 間，對 4 間/2015 年，(增加 3 間)。
- 住宅大門、走廊、梯間：共 2 宗，對 7 宗/2015 年，(減少 5 宗)。
- 店舖：共 1 宗，對 3 宗/2015 年，(減少 2 宗)。
- 其他：共 19 宗，對 15 宗/2015 年，(增加 4 宗)。

3- 搶劫案：共 98 宗，與 2015 年同期的 113 宗，減少了 15 宗(-13.3%)。

分為下列各類：

- 街頭搶劫：共 53 宗，對 57 宗/2015 年，(減少 4 宗)。當中；
 - 扑頭：-- 共 4 宗對 5 宗，(減少 1 宗)。
- 住宅內搶劫：共 8 宗，對 4 宗/2015 年，(增加 4 宗)。
- 在大廈梯間、走廊、升降機內及停車場搶劫：共 6 宗，對 5 宗/2015 年，(增加 1 宗)。
- 搶劫店舖：共 4 宗，對 9 宗/2015 年，(減少 5 宗)。
- 顧客在店內被搶劫：共 3 宗，對 1 宗/2015 年，(增加 2 宗)。
- 在賭場內搶劫：共 5 宗，對 7 宗/2015 年，(減少 2 宗)。
- 在車輛內搶劫：共 2 宗，對 2 宗/2015 年，(沒有增減宗數)。
- 搶劫車輛：共 1 宗，對 0 宗/2015 年，(增加 1 宗)
- 其他：共 16 宗，對 28 宗/2015 年，(減少 12 宗)。

4- 盜竊案：共 3199 宗，與 2015 年同期的 3057 宗，增加了 142 宗(+4.7%)。

分為下列各類：

- 車輛內盜竊：共 141 宗，對 192 宗/2015 年，(減少 51 宗)，當中；
 - ◆ 盜竊電單車車牌 / 行車證：--共 13 宗對 20 宗，(減少 7 宗)；
 - ◆ 盜竊電單車頭盔箱：-----共 15 宗對 44 宗，(減少 29 宗)；
 - ◆ 盜竊電單車零件：-----共 12 宗對 29 宗，(減少 17 宗)；
 - ◆ 汽車內盜竊：-----共 94 宗對 84 宗，(增加 10 宗)；
 - ◆ 盜竊汽車上配件 / 車牌：----共 7 宗對 15 宗，(減少 8 宗)。
- 店舖盜竊(高買)：共 297 宗，對 250 宗/2015 年，(增加 47 宗)。
- 被扒手偷竊：共 1257 宗，對 1112 宗/2015 年，(增加 145 宗) 當中；
 - ◆ 被偷手袋 / 銀包：-----共 564 宗對 386 宗，(增加 178 宗)；
 - ◆ 偷手提電話：-----共 420 宗對 413 宗，(增加 7 宗)；
 - ◆ 偷錢：-----共 244 宗對 248 宗，(減少 4 宗)；
 - ◆ 其他：-----共 29 宗對 65 宗，(減少 36 宗)。

犯罪場所/地點，包括：

- ◆ 在公共街道：-----共 204 宗對 201 宗，(增加 3 宗)；
 - ◆ 在公共交通工具內：-----共 346 宗對 354 宗，(減少 8 宗)；
 - ◆ 在公共場所：-----共 389 宗對 352 宗，(增加 37 宗)；
 - ◆ 在賭場內：-----共 318 宗對 205 宗，(增加 113 宗)。
- 用破壞、爬越或假鑰匙方式入寓所盜竊：共 53 宗，對 78 宗/2015 年，(減少 25 宗)。
 - 用破壞、爬越或假鑰匙方式入商業場所盜竊：共 11 宗，對 19 宗/2015 年，(減少 8 宗)。
 - 盜用電單車：共 178 宗，對 238 宗/2015 年，(減少 60 宗)。
 - 盜用汽車：共 7 宗，對 9 宗/2015 年，(減少 2 宗)。
 - 其他為雜項盜竊案：共 1255 宗，對 1159 宗/2015 年，(增加 96 宗)。

5- 詐騙案：共 743 宗，與 2015 年同期 1108 宗，減少了 365 宗(-32.9%)。

分為下列各類：

- 街頭詐騙：共 21 宗，對 16 宗/2015 年(增加 5 宗)，當中；
 - ◆ 祈福黨：-----共 1 宗，對 1 宗，(沒有增減宗數)；
 - ◆ 借手提電話：-----共 2 宗，對 2 宗，(沒有增減宗數)；
 - ◆ 借錢：-----共 15 宗，對 3 宗，(增加 12 宗)；
 - ◆ 買賣冒牌手機：-----共 1 宗，對 2 宗，(減少 1 宗)；
 - ◆ 換外幣-----共 1 宗，對 0 宗，(增加 1 宗)；
 - ◆ 其他：-----共 1 宗，對 8 宗，(減少 7 宗)。
- 兌換貨幣：共 15 宗，對 5 宗/2015 年，(增加 10 宗)。
- 店舖：共 84 宗，對 96 宗/2015 年(減少 12 宗)；當中
 - ◆ 找贖時進行詐騙：
 - 店舖-----共 12 宗，對 20 宗，(減少 8 宗)；
 - 的士司機--共 43 宗，對 27 宗，(增加 16 宗)；
 - ◆ 典當假物品行騙當舖：-----共 27 宗，對 39 宗，(減少 12 宗)；
 - ◆ 其他：-----共 2 宗，對 10 宗，(減少 8 宗)。
- 涉及買賣/租賃樓宇或停車場等之騙案：共 17 宗，對 11 宗/2015 年，(增加 6 宗)。
- 天仙局：共 0 宗，對 2 宗/2015 年，(減少 2 宗)。
- 涉及賭場之騙案：共 129 宗，對 221 宗/2015 年，(減少 92 宗)，當中；
 - ◆ 冒認注碼：-----共 17 宗對 52 宗，(減少 35 宗)；
 - ◆ 一般行騙：-----共 112 宗對 169 宗，(減少 57 宗)。
- 藉介紹工作/辦理證件：共 69 宗，對 68 宗/2015 年，(增加 1 宗)。
- 電話詐騙：共 29 宗，對 161 宗/2015 年，(減少 132 宗)。
 - ◆ 冒充親友勒索：-----共 0 宗對 42 宗，(減少 42 宗)；
 - ◆ 猜猜我是誰：-----共 17 宗對 29 宗，(減少 12 宗)；
 - ◆ 冒充內地國家機關人員或銀行職員：-----共 10 宗對 88 宗，(減少 78 宗)；
 - ◆ 短訊/中獎詐騙：-----共 1 宗對 1 宗，(沒有增減宗數)；
 - ◆ 其他：-----共 1 宗對 1 宗，(沒有增減宗數)。

- 利用電腦或互聯網詐騙：共 174 宗，對 354 宗/2015 年，(減少 180 宗)。
 - 一般：-----共 115 宗對 156 宗，(減少 41 宗)；
 - 盜用提款卡的資料：-----共 0 宗對 34 宗，(減少 34 宗)；
 - 盜用信用卡的資料：-----共 0 宗對 141 宗，(減少 141 宗)；
 - 色情服務陷阱：-----共 59 宗對 23 宗，(增加 36 宗)。

備註:經與司法警察局協商後,由2016年1月起,盜用信用卡或提款卡資料的案件,於統計分類上由詐騙(利用電腦或互聯網)轉為電腦犯罪、將假貨幣轉手和濫用擔保卡或信用卡。

- 投資移民：共 7 宗，對 2 宗/2015 年，(增加 5 宗)。
- 其他雜項行騙：共 198 宗，對 172 宗/2015 年，(增加 26 宗)。

6- 勒索：共 94 宗，與 2015 年同期 86 宗，增加了 8 宗(+9.3%)。

分為下列各類：

- 勒索分手費：共 1 宗，對 1 宗/2015 年，(沒有增減宗數)。
- 拾獲/偷取物件後勒索當事人：共 12 宗，對 13 宗/2015 年，(減少 1 宗)。
- 以事主遺失手機內之不雅照片勒索/於網上公開裸照：共 1 宗，對 2 宗/2015 年，(減少 1 宗)。
- 藉詞公開婚外情進行勒索：共 1 宗，對 0 宗/2015 年，(增加 1 宗)。
- 網上裸聊後被勒索：共 49 宗，對 41 宗/2015 年，(增加 8 宗)。
- 網上聊天後利用合成裸照勒索：共 0 宗，對 1 宗/2015 年，(減少 1 宗)。
- 其他：共 30 宗，對 28 宗/2015 年，(增加 2 宗)。

7- 違令：共 1324 宗，與 2015 年同期 845 宗，增加了 479 宗(+56.7%)。

分為下列各類：

- 再次非法進入本澳：共 558 宗，對 686 宗/2015 年，(減少 128 宗)。
- 在禁止進入賭場情況下進入賭場：共 80 宗，對 43 宗/2015 年，(增加 37 宗)。
- 不服警令：共 16 宗，對 10 宗/2015 年，(增加 6 宗)。
- 在禁止駕駛情況下駕駛車輛：共 82 宗，對 45 宗/2015 年，(增加 37 宗)。
- 拒絕酒精測試：共 2 宗，對 8 宗/2015 年，(減少 6 宗)。
- 沒有依期報到：共 580 宗，對 48 宗/2015 年，(增加 532 宗)。
- 違抗衛生局預防及控制吸煙辦公室職員的檢舉：共 1 宗，對 2 宗/2015 年，(減少 1 宗)。
- 其他：5 宗，對 3 宗/2015 年，(增加 2 宗)。

8- 非法勞工情況：共 160 宗 392 人，與 2015 年同期的 196 宗 389 人，減少了 36 宗(-18.4%)，增加了 3 人(+0.8%)。

分為下列各類：

- 涉及內地居民：共 105 宗 265 人對 109 宗 234 人/2015 年，(減少 4 宗及增加 31 人)。
 - 當中抓獲其僱主並移交檢察院：共 73 宗對 80 宗/2015 年，(減少 7 宗)。
 - 未能抓獲其僱主：共 32 宗對 29 宗/2015 年，(增加 3 宗)，涉及勞工已移交檢察院作"供備忘之聲明"。
- 涉及中國台灣居民：共 2 宗 2 人，對 5 宗 7 人/2015 年，(減少 3 宗及減少 5 人)。
 - 當中抓獲其僱主並移交檢察院：共 1 宗對 5 宗/2015 年，(減少 4 宗)。
 - 未能抓獲其僱主：共 1 宗對 0 宗/2015 年，(增加 1 宗)。

- 涉及香港居民：共 21 宗 56 人，對 32 宗 63 人/2015 年，(減少 11 宗及減少 7 人)。
 - 當中抓獲其僱主並移交檢察院：共 6 宗對 13 宗/2015 年，(減少 7 宗)。
 - 未能抓獲其僱主：共 15 宗對 19 宗/2015 年，(減少 4 宗)，涉及勞工已移交檢察院作"供備忘之聲明"。
- 涉及外籍居民：共 32 宗 69 人對 50 宗 85 人/2015 年，(減少 18 宗及減少 16 人)。
 - 當中抓獲其僱主並移交檢察院：共 18 宗對 40 宗/2015 年，(減少 22 宗)。
 - 未能抓獲其僱主：共 14 宗對 10 宗/2015 年，(增加 4 宗)，涉及勞工已移交檢察院作"供備忘之聲明"。

涉及外籍勞工：

| 持有護照： | 2015 年 | 2016 年 |
|--------|--------|--------|
| 菲律賓護照 | 15 人 | 15 人 |
| 越南護照 | 61 人 | 51 人 |
| 印尼護照 | 1 人 | 1 人 |
| 韓國護照 | 4 人 | 0 人 |
| 葡萄牙護照 | 1 人 | 0 人 |
| 馬來西亞護照 | 1 人 | 0 人 |
| 美國護照 | 0 人 | 1 人 |
| 緬甸護照 | 1 人 | 0 人 |
| 英國護照 | 1 人 | 0 人 |
| 澳洲護照 | 0 人 | 1 人 |

9- 懷疑賣淫女子：共 1256 人，與 2015 年同期的 1132 人，增加了 124 人 (+11%)。

分為下列各類：

- 內地女子：共 1209 人，對 1128 人/2015 年，[增加 81 人，(當中個人遊：有 102 人，對 102 人/2015 年，沒有增減人數)]。
- 外籍女子：共 47 人，對 4 人/2015 年，(增加 43 人)。

2016年假貨幣情況

| 貨幣 | 面額 | 2016 年全年 | | 2015 年全年 | | 2014 年全年 | |
|----------------|-----------|-------------|--------------------|-------------|---------------------|-------------|--------------------|
| | | 張/硬幣 /籌碼 | 價值 | 張/硬幣/ 籌碼 | 價值 | 張/硬幣/ 籌碼 | 價值 |
| 澳門幣 | \$5 (硬幣) | 0 | \$0 | 0 | \$0 | 0 | \$0 |
| | \$10 | 1 | \$10 | 0 | \$0 | 0 | \$0 |
| | \$50 | 0 | \$0 | 5 | \$250 | 0 | \$0 |
| | \$100 | 5 | \$500 | 0 | \$0 | 3 | \$300 |
| | \$500 | 4 | \$2,000 | 3 | \$1,500 | 1 | \$500 |
| | \$1,000 | 7 | \$7,000 | 0 | \$0 | 0 | \$0 |
| 澳門幣總數： | | 17 | \$9,510 | 8 | \$1,750 | 4 | \$800 |
| 港幣 | \$10 | 2 | \$20 | 0 | \$0 | 0 | \$0 |
| | \$20 | 0 | \$0 | 1 | \$20 | 0 | \$0 |
| | \$50 | 4 | \$200 | 0 | \$0 | 0 | \$0 |
| | \$100 | 41 | \$4,100 | 4 | \$400 | 7 | \$700 |
| | \$500 | 39 | \$19,500 | 35 | \$17,500 | 29 | \$14,500 |
| | \$1,000 | 251 | \$251,000 | 81 | \$81,000 | 295 | \$295,000 |
| 港幣總數： | | 337 | \$274,820 | 121 | \$98,920 | 331 | \$310,200 |
| 人民幣 | \$10 | 4 | \$40 | 2 | \$20 | 5 | \$50 |
| | \$20 | 26 | \$520 | 7 | \$140 | 8 | \$160 |
| | \$50 | 5 | \$250 | 5 | \$250 | 9 | \$450 |
| | \$100 | 173 | \$17,300 | 92 | \$9,200 | 146 | \$14,600 |
| 人民幣總數： | | 208 | \$18,110 | 106 | \$9,610 | 168 | \$15,260 |
| 美元 | \$20 | 0 | \$0 | 0 | \$0 | 1 | \$20 |
| | \$50 | 0 | \$0 | 5 | \$250 | 0 | \$0 |
| | \$100 | 24 | \$2,400 | 6 | \$600 | 13 | \$1,300 |
| 美元總數： | | 24 | \$2,400 | 11 | \$850 | 14 | \$1,320 |
| 賭場籌碼 | \$50 | 0 | \$0 | 0 | \$0 | 0 | \$0 |
| | \$100 | 0 | \$0 | 0 | \$0 | 0 | \$0 |
| | \$500 | 0 | \$0 | 0 | \$0 | 0 | \$0 |
| | \$1,000 | 8 | \$8,000 | 1 | \$1,000 | 43 | \$43,000 |
| | \$5,000 | 0 | \$0 | 0 | \$0 | 0 | \$0 |
| | \$10,000 | 35 | \$350,000 | 134 | \$1,340,000 | 162 | \$1,620,000 |
| | \$100,000 | 63 | \$6,300,000 | 50 | \$5,000,000 | 0 | \$0 |
| \$500,000 | 0 | \$0 | 10 | \$5,000,000 | 0 | \$0 | |
| 賭場籌碼總數： | | 106 | \$6,658,000 | 195 | \$11,341,000 | 205 | \$1,663,000 |

| | | | | | | |
|-----------|------------|--------------------|------------|-------------------|------------|--------------------|
| # 張/硬幣/籌碼 | 696 | MOP | 441 | MOP | 923 | MOP |
| # 宗數 | 278 | 7,201,042.8 | 168 | 11,457,910 | 304 | 2,049,816.4 |

美元兌澳門元以 1/8、港元兌澳門元以 1/1.03、人民幣兌澳門元以 1/1.22 計算。

| 其他貨幣 | 2016 年全年 | 2015 年全年 | 2014 年全年 |
|---------------|----------|----------|------------|
| 澳元 (#張數 / \$) | 1/50 | -- | -- |
| 歐羅 (#張數 / \$) | 2/500 | -- | -- |
| 台幣 (#張數 / \$) | -- | -- | 1/1,000 |
| 馬幣 (#張數 / \$) | -- | -- | 200/100 |
| 韓元 (#張數 / \$) | 1/50,000 | -- | -- |
| 總數(澳門元) | \$9,434 | -- | \$50,259.7 |

澳元兌澳門元以 1/5.98、歐羅兌澳門元以 1/8.77、台幣兌澳門元以 3.85/1、馬幣兌澳門元以 1/2.5、澳門元兌韓元以 0.0073/1 計算。

2016年1-12月

涉及賭場之案件 (發生於賭場內) Crimes no casino (Ocorrência em casino)

| 宗數/嫌疑人/受害者 Caso/Suspeito/Lesado | 宗數 caso | 行為人/嫌疑人 Arguido/Suspeito | | | | | | | | 受害人 Lesado | | | | | | |
|---|------------|--------------------------|--------|----------------------------------|----------|-------------|------------|-----------------|--------|-----------------|------------|-------------|----------------------------------|-------------|------------|-----------------|
| | | 性別 Sexo | | 身份證明文件 Dados de Identificação | | | | | | 被拘留者 Detidos | 性別 Sexo | | 身份證明文件 Dados de Identificação | | | |
| | | 男 M | 女 F | 澳門 Macao | 香港 HK | 中國內地 RPC | 外籍 Est. | 未能証實 não ap. | 男 M | | 女 F | 澳門 Macao | 香港 HK | 中國內地 RPC | 外籍 Est. | 未能証實 não ap. |
| | | | | | | | | | | | | | | | | |
| 1. 傷害身體完整性 Ofensa à integridade física | 49 | 64 | 10 | 28 | | 32 | 9 | 5 | 53 | 31 | 17 | 25 | 2 | 18 | 3 | |
| 2. 參與毆鬥 Participação em rixa | | | | | | | | | | | | | | | | |
| 3. 恐嚇 Ameaça | 12 | 11 | 2 | 2 | 1 | 9 | | 1 | 11 | 7 | 5 | 10 | | 2 | | |
| 4. 剝奪他人行動自由 Sequestro | | | | | | | | | | | | | | | | |
| 5. 非禮 Atentado ao pudor | 1 | 1 | | | | 1 | | | 1 | | 1 | | | | | |
| 6. 被扒手偷竊 Furto por caterisita | 275 | 264 | 70 | 12 | 10 | 106 | 2 | 204 | 110 | 198 | 68 | 17 | 21 | 206 | 21 | 1 |
| 7. 偷竊(偷取注碼) Furto (Furto de fichas) | 43 | 33 | 8 | 2 | | 20 | | 19 | 20 | 33 | 8 | 6 | 2 | 33 | | |
| 8. 搶劫 Roubo | 5 | 9 | | | | 8 | | 1 | 8 | 4 | 1 | 1 | | 4 | | |
| 9. 毀損 Dano | 26 | 24 | 2 | 5 | 2 | 6 | 2 | 11 | 9 | 12 | 9 | 21 | | | | |
| 10. 詐騙 Burla | 107 | 183 | 47 | 43 | 15 | 105 | 5 | 62 | 145 | 57 | 21 | 20 | 2 | 52 | 4 | |
| 11. 詐騙(冒認注碼) Burla (Simulação de pertença de fichas) | 17 | 13 | 7 | | | 15 | 1 | 4 | 15 | 10 | 2 | 6 | | 6 | | |
| 12. 勒索 Extorsão | 2 | 2 | | | | 2 | | | 2 | 2 | 1 | | 1 | 2 | | |
| 13. 暴利 Usura | 459 | 1352 | 103 | 83 | 20 | 504 | 2 | 846 | 581 | 340 | 119 | 30 | 22 | 386 | 14 | 7 |
| 14. 濫用信用 Abuso de confiança | 40 | 47 | 12 | 12 | 2 | 21 | 2 | 22 | 33 | 29 | 16 | 4 | 2 | 35 | 4 | |
| 15. 不正當據為己有 Apropriação ilegítima | 93 | 45 | 23 | 5 | 2 | 12 | 2 | 47 | 17 | 43 | 50 | 32 | 4 | 44 | 13 | |
| 16. 不法賭博 Jogo ilícito | 3 | 9 | 1 | 4 | | 6 | | | 10 | | | | | | | |
| 17. 其他 Outro | 368 | 274 | 81 | 93 | 10 | 227 | 16 | 9 | 246 | 20 | 3 | 19 | 1 | 3 | | |
| 總數 Total | 1500 | 2331 | 366 | 289 | 62 | 1074 | 41 | 1231 | 1261 | 786 | 321 | 192 | 57 | 791 | 59 | 8 |

2016年1-12月

與賭場有關之案件 (發生於賭場外)
Crimes relacionados c/casino (Ocorrência fora casino)

| 宗數/嫌疑人/受害者 Caso/Suspeito/Lesado | 宗數 caso | 行為人/嫌疑人 Arguido/Suspeito | | | | | | | 受害人 Lesado | | | | | | | | | |
|---|------------|--------------------------|--------|----------------------------------|----------|--------------|------------|-----------------|-----------------|------------|--------|----------------------------------|----------|--------------|------------|-----------------|--|--|
| | | 性別 Sexo | | 身份證明文件 Dados de Identificação | | | | | 被拘留者 Detidos | 性別 Sexo | | 身份證明文件 Dados de Identificação | | | | | | |
| | | 男 M | 女 F | 澳門 Macau | 香港 HK | 中國內地 iRPC | 外籍 Est. | 未能証實 não ap. | | 男 M | 女 F | 澳門 Macau | 香港 HK | 中國內地 iRPC | 外籍 Est. | 未能証實 não ap. | | |
| 罪案 Crimes | | | | | | | | | | | | | | | | | | |
| 1. 傷害身體完整性 Ofensa à integridade física | | | | | | | | | | | | | | | | | | |
| 2. 參與毆鬥 Participação em rixa | | | | | | | | | | | | | | | | | | |
| 3. 恐嚇 Ameaça | | | | | | | | | | | | | | | | | | |
| 4. 剝奪他人行動自由 Sequestro | 500 | 1317 | 62 | 13 | 6 | 727 | 4 | 629 | 725 | 427 | 95 | 3 | 34 | 463 | 16 | 6 | | |
| 5. 毀損 Dano | | | | | | | | | | | | | | | | | | |
| 6. 搶劫 Roubo | | | | | | | | | | | | | | | | | | |
| 7. 詐騙 Burla | 5 | 8 | 1 | | | 5 | | 4 | 4 | 1 | 4 | | | 4 | | 1 | | |
| 8. 勒索 Extorsão | 1 | 1 | | | | | | 1 | | 1 | | | 1 | | | | | |
| 9. 暴利 Usura | 1 | 3 | | | | 3 | | | 3 | 1 | | | | 1 | | | | |
| 10. 濫用信用 Abuso de confiança | | | | | | | | | | | | | | | | | | |
| 11. 不法賭博 Jogo ilícito | | | | | | | | | | | | | | | | | | |
| 12. 其他 Outro | | | | | | | | | | | | | | | | | | |
| 總數 Total | 507 | 1329 | 63 | 13 | 6 | 735 | 4 | 634 | 732 | 430 | 99 | 3 | 35 | 468 | 16 | 7 | | |

2015年及2016年之青少年犯罪(15歲及以下) (a)
DELINQUÊNCIA JUVENIL ENTRE 2015 - 2016 (≤15 anos de idade)

| | 2016 | 2015 | 變化 Variação |
|--|-----------|-----------|----------------|
| 案件總數 Total de casos | 45 | 47 | -2 |
| - 移交檢察院的案件 casos levados ao MP | 12 | 18 | -6 |
| - 未移交檢察院的案件 casos não levados ao MP | 33 | 29 | +4 |
| - 未成年違反者 Menores infractores | 67 | 78 | -11 |
| 男性 sexo masculino | 59 | 64 | -5 |
| 女性 sexo feminino | 8 | 14 | -6 |
| - 未成年受害者 Menores ofendidos | 8 | 5 | +3 |
| 男性 sexo masculino | 5 | 3 | +2 |
| 女性 sexo feminino | 3 | 2 | +1 |
| 發生之區域 Área da ocorrência | 45 | 47 | -2 |
| - 第一警司處 Comissariado n. 1 | 9 | 7 | +2 |
| - 第二警司處 Comissariado n. 2 | 22 | 29 | -7 |
| - 第三警司處 Comissariado n. 3 | 6 | 2 | +4 |
| - 離島警司處 Comissariado Taipa | 8 | 6 | +2 |
| - 路環警司處 Comissariado Coloane | 0 | 3 | -3 |
| - 澳門特別行政區以外 Fora da RAEM | 0 | 0 | 0 |
| 無駕駛執照 Condução sem carta | 2 | 2 | 0 |
| 備註 OBS : | | | |

2015年及2016年之青少年犯罪(15歲及以下) (b)
DELINQUÊNCIA JUVENIL ENTRE 2015- 2016 (≤15 anos de idade)

| | 2016 | 2015 | 變化 Variação |
|--|-----------|-----------|----------------|
| I 侵犯人身罪 Crimes contra a pessoa | 18 | 10 | +8 |
| - 普通傷害身體完整性 Of Integ. Física simples | 16 | 8 | +8 |
| - 嚴重傷害身體完整性 Of Integ. Física grave | 0 | 0 | 0 |
| - 恐嚇 Ameaça | 0 | 0 | 0 |
| - 強姦 Violação | 0 | 0 | 0 |
| - 對兒童之性侵犯 Abuso sexual de criança | 1 | 1 | 0 |
| - 其他 Outros | 1 | 1 | 0 |
| II 侵犯財產罪 Crimes contra o património | 22 | 28 | -6 |
| - 盜竊 Furto | 4 | 2 | +2 |
| - 店舖盜竊 Furto est.comercial | 10 | 8 | +2 |
| - 車輛內盜竊 Furto em viatura | 0 | 2 | -2 |
| - 盜用車輛 Furto de uso de viatura | 0 | 0 | 0 |
| - 盜用電單車 Furto de uso de moto | 7 | 13 | -6 |
| - 搶劫 Roubo | 0 | 3 | -3 |
| - 損毀 Dano | 1 | 0 | +1 |
| - 詐騙 Burla | 0 | 0 | 0 |
| - 勒索 Extorsão | 0 | 0 | 0 |
| - 暴利 Usura | 0 | 0 | 0 |
| - 其他 Outros | 0 | 0 | 0 |
| III 妨害社會生活罪 Vs a vida em Socied. | 0 | 4 | -4 |
| - 偽造文件 Falsificação documento | 0 | 1 | -1 |
| - 行使他人証件 Uso de docu. de ident. Alheio | 0 | 0 | 0 |
| - 縱火 Fogo posto | 0 | 3 | -3 |
| - 其他 Outros | 0 | 0 | 0 |
| IV 妨害本地區罪 Vs o Território | 1 | 0 | +1 |
| - 違令 Desobediência | 1 | 0 | +1 |
| - 作虛假聲明 Falsa declaração | 0 | 0 | 0 |
| - 其他 Outros | 0 | 0 | 0 |
| V 未納入其他組別的罪案 Crimes não classifi. em o.p. | 4 | 5 | -1 |
| - 引誘, 協助, 收容, 僱用, 非法入境者 | 1 | 1 | 0 |
| - 販賣, 出售...毒品 Tráfico, venda...droga | 2 | 4 | -2 |
| - 非法吸食麻醉品 Consumo estupefaciente | 1 | 0 | +1 |
| - 其他 Outros | 0 | 0 | 0 |
| 備註 OBS : | | | |

2016 年全年中國內地非法入境無證者及逾期逗留人士之概況

Movimento dos I.I. indocumentado e excesso de permanência do iR.P.C. do ano 2016

1. 非法入境無證者 I.I. indocumentado

| | 2015 年全年 Ano 2015 | | 2016 年全年 Ano 2016 | | 變化 Variação |
|-------------------------------|----------------------|--------------|----------------------|--------------|-----------------------|
| 非法入境無證者 I.I. indocumentado | 1778 | | 1224 | | -554 / -31.2 % |
| | 1272 M | 506 F | 945 M | 279 F | |

2. 逾期逗留人士 Indivíduo c/excesso permanência

| | 2015 年全年 Ano 2015 | | 2016 年全年 Ano 2016 | | 變化 Variação |
|--------------------------------|----------------------|---------------|----------------------|---------------|-----------------------|
| 中國內地 iR.P.C. | 25053 | | 24017 | | -1036 / -4.1 % |
| | 15795 M | 9258 F | 14952 M | 9065 F | |
| - 個人遊 visto individual | 4005 | | 3292 | | -713 / -17.8 % |
| - 其他證件/簽注 Outro doc / visto | 21048 | | 20725 | | -323 / -1.5 % |
| 外籍 Estrangeiro | 3140 | | 2491 | | -649 / -20.7 % |
| | 1004 M | 2136 F | 835 M | 1656 F | |
| 總數 Total | 28193 | | 26508 | | -1685 / -6 % |

2.1 逾期逗留人士 (逾期之日數) a)

Indivíduo c/excesso permanência (dias de excesso perm.)

| | 中國內地 iR.P.C. | | | 外籍 Estrangeiro | 總數 Total |
|-------------------|-------------------------|------------------------------|----------------|-------------------|--------------|
| | 個人遊 visto individual | 其他證件/簽注 Outro doc / visto | 小計 Subtotal | | |
| 少於 30 日/ <30 dias | 3100 | 20057 | 23157 | 1748 | 24905 |
| - 1 至 7 日/dias | 2770 | 18669 | 21439 | 1166 | 22605 |
| - 8 至 14 日/dias | 206 | 844 | 1050 | 266 | 1316 |
| - 15 至 21 日/dias | 60 | 301 | 361 | 164 | 525 |
| - 22 至 30 日/dias | 64 | 243 | 307 | 152 | 459 |
| 超於 30 日/ >30 dias | 192 | 668 | 860 | 743 | 1603 |
| 總數 Total | 3292 | 20725 | 24017 | 2491 | 26508 |

2.2 逾期不超於 30 日之人士 (已繳罰款和拒絕罰款)

Com exc. Perm.< 30 dias (pagou / não pagou a multa)

| | 中國內地 iR.P.C. | | | 外籍 Estrangeiro | 總數 Total |
|-------------------------------------|-------------------------|------------------------------|----------------|-------------------|--------------|
| | 個人遊 visto individual | 其他證件/簽注 Outro doc / visto | 小計 Subtotal | | |
| 罰款 pagou a multa | 2500 | 17077 | 19577 | 726 | 20303 |
| 拒絕罰款 b) não pagou a multa | 600 | 2980 | 3580 | 1022 | 4602 |

a) 數據始於 2009 年 1 月份 os dados foram iniciados em Janeiro de 2009

b) 數據始於 2009 年 2 月份 os dados foram iniciados em Fevereiro de 2009

2016年自殺死亡統計資料 MAPA DE SUICÍDIO 2016

| 按死因及性別統計之自殺數目 SUICÍDIOS SEGUNDO AS CAUSAS DE MORTE E O SEXO | | | | | | | | | | | | | | | |
|---|------------|-----|-----|-----|-----|-----|-------------------|-----|------------------|-----|-----|------------|-----|-----|-------------|
| 死因 Causas de morte | 月Mês | 一月 | 二月 | 三月 | 四月 | 五月 | 六月 | 七月 | 八月 | 九月 | 十月 | 十一月 | 十二月 | 年 | 總數 Total |
| | | Jan | Fev | Mar | Abr | Mai | Jun | Jul | Ago | Set | Out | Nov | Dez | Ano | |
| 燒炭 Queima de carvão | M | 1 | | | 1 | 2 | 2 | 2 | | | | | | 8 | 12 |
| | F | | | 2 | | | | 1 | | | 1 | | | 4 | |
| 自縊 Enforcamento | M | | 1 | | 1 | | | 1 | 2 | 2 | 1 | 1 | 2 | 11 | 22 |
| | F | 2 | | 2 | | | 2 | 2 | 1 | | | 1 | 1 | 11 | |
| 跳樓 Precipitação | M | 2 | 1 | 1 | | 2 | 2 | 3 | | 3 | | | | 14 | 18 |
| | F | | | | 1 | 1 | 1 | | | | | | 1 | 4 | |
| 服藥 Ingestão de droga | M | | | | | | | | | | | | | | 1 |
| | F | | | | | | | | | | | 1 | | 1 | |
| 割脈 Corte no Pulso | M | | | | | | | | | | | | | | |
| | F | | | | | | | | | | | | | | |
| 其他 Outras | M | | | | | | 2 | | 2 | | | 1 | 1 | 6 | 7 |
| | 備註 Obs. | | | | | | 1跳行人 天橋 1縱火 | | 1跳海 1利器 刺胸 | | | 1跳行人 天橋 | 吞槍 | | |
| | F | | | | | | | 1 | | | | | | 1 | |
| 小計 Subtotal | M | 3 | 2 | 1 | 2 | 4 | 6 | 6 | 4 | 5 | 1 | 2 | 3 | 39 | |
| | F | 2 | | 4 | 1 | 1 | 3 | 4 | 1 | | 1 | 2 | 2 | 21 | |
| 總數 TOTAL | | 5 | 2 | 5 | 3 | 5 | 9 | 10 | 5 | 5 | 2 | 4 | 5 | 60 | |

| 按歲組及性別統計之自殺數目 SUICÍDIOS SEGUNDO O GRUPO ETÁRIO E O SEXO | | | | | | | | | | | | | | | |
|---|------|-----|-----|-----|-----|-----|-----|-----|-----|-----|-----|-----|-----|-----|-------------|
| 歲組 Grupo etário | 月Mês | 一月 | 二月 | 三月 | 四月 | 五月 | 六月 | 七月 | 八月 | 九月 | 十月 | 十一月 | 十二月 | 年 | 總數 Total |
| | | Jan | Fev | Mar | Abr | Mai | Jun | Jul | Ago | Set | Out | Nov | Dez | Ano | |
| 5-14 歲 Ano | M | | | | | | | | | | | | | | |
| | F | | | | | | | | | | | | | | |
| 15-24 歲 Ano | M | | | | | | | 1 | | | | | | 1 | 1 |
| | F | | | | | | | | | | | | | | |
| 25-34 歲 Ano | M | 1 | 1 | | | | | | | 1 | | | | 3 | 7 |
| | F | | | 3 | | 1 | | | | | | | | 4 | |
| 35-44 歲 Ano | M | 2 | | | | | 1 | | 1 | 1 | | 1 | | 6 | 8 |
| | F | | | | | | | 2 | | | | | | 2 | |
| 45-54 歲 Ano | M | | 1 | 1 | | | | 4 | 2 | 2 | | | 1 | 11 | 14 |
| | F | | | 1 | | | | | | | | 1 | 1 | 3 | |
| 55-64 歲 Ano | M | | | | 2 | 2 | 4 | | | | | 1 | 1 | 10 | 16 |
| | F | | | | 1 | | 1 | 1 | | | 1 | 1 | 1 | 6 | |
| 65-74 歲 Ano | M | | | | | 1 | | | 1 | 1 | | | | 3 | 4 |
| | F | 1 | | | | | | | | | | | | 1 | |
| 75+ 歲 Ano | M | | | | | 1 | 1 | 1 | | | 1 | | 1 | 5 | 10 |
| | F | 1 | | | | | 2 | 1 | 1 | | | | | 5 | |
| 小計 Subtotal | M | 3 | 2 | 1 | 2 | 4 | 6 | 6 | 4 | 5 | 1 | 2 | 3 | 39 | |
| | F | 2 | | 4 | 1 | 1 | 3 | 4 | 1 | | 1 | 2 | 2 | 21 | |
| 總數 TOTAL | | 5 | 2 | 5 | 3 | 5 | 9 | 10 | 5 | 5 | 2 | 4 | 5 | 60 | |

2016年企圖自殺統計資料 MAPA DE PARASUICÍDIO 2016

| 按方法及性別統計之企圖自殺數目 PARASUICÍDIO SEGUNDO OS MÉTODOS E O SEXO | | | | | | | | | | | | | | | | |
|--|------------|-----------|--------------------------|---------------------------------------|---------------------------------------|--------------------------------|------------------------|-----------|---------------------------|--------------------------------|-----------|--|------------|----------|-------------|--|
| 方法 Métodos | 月Mês | 一月 Jan | 二月 Fev | 三月 Mar | 四月 Abr | 五月 Mai | 六月 Jun | 七月 Jul | 八月 Ago | 九月 Set | 十月 Out | 十一月 Nov | 十二月 Dez | 年 Ano | 總數 Total | |
| 燒炭 Queima de carvão | M | 2 | 2 | | | 1 | 2 | | 1 | 1 | | 1 | | 10 | 13 | |
| | F | | | 1 | | 1 | | | | | | 1 | | 3 | | |
| 自縊 Enforcamento | M | | | | | | | | | | | | | | 1 | |
| | F | | | | | | | 1 | | | | | | 1 | | |
| 跳樓 Precipitação | M | 1 | 9 | | | 1 | | | | | | | | 11 | 18 | |
| | F | 1 | | | | 1 | | 1 | 1 | 2 | | | 1 | 7 | | |
| 服藥 Ingestão de droga | M | | 1 | 1 | | 1 | | 3 | | | 1 | 1 | 1 | 9 | 23 | |
| | F | | 2 | 1 | 2 | | 2 | | 2 | 1 | 1 | 1 | 2 | 14 | | |
| 割脈 Corte no Pulso | M | | | | 2 | | 1 | 2 | | | 1 | | | 6 | 23 | |
| | F | 1 | 2 | 2 | 2 | | 1 | 1 | 2 | 3 | 1 | 2 | | 17 | | |
| 其他 Outras | M | | | 2 | 1 | 2 | | 1 | 2 | 1 | 1 | 4 | | 14 | 33 | |
| | 備註 Obs. | | | 1企圖 跳橋 1跳海 (已跳) | 1利器 自殘 | 1汽車廢 氣引入 車廂 1方式 不詳 | | 企圖 跳海 | 1跳海 (已跳) 1玻璃碎 割頸 | 跳行車 天橋 (已跳) | 飲清 潔劑 | 1開石 油氣 1企圖 跳海 1跳橋 (已跳) 1跳海 (已跳) | | | | |
| | F | | 2 | 3 | 3 | 2 | 3 | 1 | 1 | 3 | | 1 | | 19 | | |
| | 備註 Obs. | | 1飲漱 口水 1跳橋 (已跳) | 1飲玻璃 清潔液 1企圖 跳海 1利器 自殘 | 1跳海 (已跳) 1飲清 潔劑 1方式 不詳 | 1開石 油氣 1利器 割肚 | 2利器 自殘 1飲通 渠水 | 飲清潔 劑 | 方式不 詳 | 1企圖 跳海 (已跳) 1利器 切腹 | | 1利器 自殘 | | | | |
| 小計 Subtotal | M | 3 | 12 | 3 | 3 | 5 | 3 | 6 | 3 | 2 | 3 | 6 | 1 | 50 | | |
| | F | 2 | 6 | 7 | 7 | 4 | 6 | 4 | 6 | 9 | 2 | 5 | 3 | 61 | | |
| 總數 TOTAL | | 5 | 18 | 10 | 10 | 9 | 9 | 10 | 9 | 11 | 5 | 11 | 4 | 111 | | |

| 按歲組及性別統計之企圖自殺數目 PARASUICÍDIOS SEGUNDO O GRUPO ETÁRIO E O SEXO | | | | | | | | | | | | | | | | |
|---|------|-----------|-----------|-----------|-----------|-----------|-----------|-----------|-----------|-----------|-----------|------------|------------|----------|-------------|--|
| 歲組 Grupo etário | 月Mês | 一月 Jan | 二月 Fev | 三月 Mar | 四月 Abr | 五月 Mai | 六月 Jun | 七月 Jul | 八月 Ago | 九月 Set | 十月 Out | 十一月 Nov | 十二月 Dez | 年 Ano | 總數 Total | |
| 5-14 歲 Ano | M | | | | | | | | | | | | | | 1 | |
| | F | | | | | | | | | 1 | | | | 1 | | |
| 15-24 歲 Ano | M | 1 | 1 | | | | | 1 | 1 | | 2 | 1 | | 7 | 14 | |
| | F | | 1 | 1 | | | 1 | 1 | 1 | | | 1 | 1 | 7 | | |
| 25-34 歲 Ano | M | | 5 | 1 | 1 | 3 | 1 | 3 | 2 | 1 | | 1 | 1 | 19 | 39 | |
| | F | | 1 | 4 | 4 | 1 | 2 | 2 | 1 | 2 | 2 | 1 | | 20 | | |
| 35-44 歲 Ano | M | 1 | 2 | | | 1 | 2 | 2 | | 1 | 1 | 2 | | 12 | 28 | |
| | F | 2 | 1 | 1 | 1 | 2 | 3 | 1 | 2 | | | 2 | 1 | 16 | | |
| 45-54 歲 Ano | M | 1 | 3 | | | 1 | | | | | | | | 5 | 15 | |
| | F | | 1 | 1 | 1 | 1 | | 1 | 1 | 2 | | 1 | 1 | 10 | | |
| 55-64 歲 Ano | M | | 1 | 1 | 1 | | | | | | | | | 3 | 4 | |
| | F | | 1 | | | | | | | | | | | 1 | | |
| 65-74 歲 Ano | M | | | | | | | | | | | 1 | | 1 | 2 | |
| | F | | | | | | | | 1 | | | | | 1 | | |
| 75+ 歲 Ano | M | | | 1 | 1 | | | | | | | 1 | | 3 | 8 | |
| | F | | 1 | | 1 | | | | | 3 | | | | 5 | | |
| 小計 Subtotal | M | 3 | 12 | 3 | 3 | 5 | 3 | 6 | 3 | 2 | 3 | 6 | 1 | 50 | | |
| | F | 2 | 6 | 7 | 7 | 4 | 6 | 4 | 6 | 9 | 2 | 5 | 3 | 61 | | |
| 總數 TOTAL | | 5 | 18 | 10 | 10 | 9 | 9 | 10 | 9 | 11 | 5 | 11 | 4 | 111 | | |

2016年每月拘留中心進出情況
Movimento de entrada /saída por mês do Centro de Detenção do ano 2016

| 月份 Meses | 上月結餘 Saldo anterior | | 進入 Entrada | | 離開 Saída | | 現存 Existência | |
|---------------------|------------------------|--------|---------------|--------|-------------|--------|------------------|--------|
| | 男 M | 女 F | 男 M | 女 F | 男 M | 女 F | 男 M | 女 F |
| 一月 JAN | 6 | 2 | 19 | 14 | 16 | 10 | 9 | 6 |
| | 8 | | 33 | | 26 | | 15 | |
| 二月 FEV | 9 | 6 | 11 | 8 | 12 | 5 | 8 | 9 |
| | 15 | | 19 | | 17 | | 17 | |
| 三月 MAR | 8 | 9 | 14 | 10 | 15 | 13 | 7 | 6 |
| | 17 | | 24 | | 28 | | 13 | |
| 四月 APR | 7 | 6 | 15 | 13 | 11 | 10 | 11 | 9 |
| | 13 | | 28 | | 21 | | 20 | |
| 五月 MAI | 11 | 9 | 17 | 12 | 21 | 14 | 7 | 7 |
| | 20 | | 29 | | 35 | | 14 | |
| 六月 JUN | 7 | 7 | 38 | 22 | 26 | 12 | 19 | 17 |
| | 14 | | 60 | | 38 | | 36 | |
| 七月 JUL | 19 | 17 | 41 | 27 | 31 | 23 | 29 | 21 |
| | 36 | | 68 | | 54 | | 50 | |
| 八月 AGO | 29 | 21 | 54 | 41 | 51 | 32 | 32 | 30 |
| | 50 | | 95 | | 83 | | 62 | |
| 九月 SET | 32 | 30 | 43 | 17 | 42 | 33 | 33 | 14 |
| | 62 | | 60 | | 75 | | 47 | |
| 十月 OUT | 33 | 14 | 38 | 24 | 33 | 24 | 38 | 14 |
| | 47 | | 62 | | 57 | | 52 | |
| 十一月 NOV | 38 | 14 | 17 | 19 | 28 | 20 | 27 | 13 |
| | 52 | | 36 | | 48 | | 40 | |
| 十二月 DEZ | 27 | 13 | 24 | 14 | 41 | 11 | 10 | 16 |
| | 40 | | 38 | | 52 | | 26 | |
| 總數 TOTAL | | | 331 | 221 | 327 | 207 | | |
| | | | 552 | | 534 | | | |

內地居民在逗留澳門期間的情況
Situação de residentes do iRPC na RAEM

2016 年全年內地居民逗留澳門期間的情況

1. 內地居民出入境概況及逾期逗留情況：

(附件 1)

在上指期間共有 **43,735,397** 人次進入本澳。當中訪澳旅客 **20,426,109** 人次，外地學生 **616,338** 人次，外地僱員 **22,540,469** 人次，外地僱員家屬 **7,525** 人次及特別逗留證 **144,956** 人次。

而持“**個人遊**”簽注的旅客共 **9,579,406** 人次。

另外，逾期逗留內地居民共 **24,017** 人，當中持“**個人遊**”簽注的旅客有 **3,292** 人；而非法入境無証者共有 **1,224** 人。

2. 內地居民在澳違犯刑法情況：(附件 2)

共 **4,151** 人涉及 **3,100** 宗案件；當中屬“**個人遊**”人士有 **249** 人涉及 **218** 宗案件，佔“**個人遊**”來澳的總數十萬分之二點六。

犯罪種類

在這內地居民違犯的 **3,100** 宗案件中，所犯的主要為盜竊、吸食麻醉品和暴利案等；另外關於證件及身份資料的犯罪亦佔大部份，當中行使或藏有偽造證件共 **375** 宗，行使他人證件共 **32** 宗，作虛假身份資料及違反驅逐令而再次進入本澳分別為 **79** 宗及 **430** 宗。

3. 內地居民在澳涉及其它非刑事違例情況：(附件 3)

於 2016 年全年，涉及違例的內地居民共 **2,149** 人，當中“個人遊”人士有 **286** 人，佔“個人遊”來澳的總數十萬分之三。

懷疑從事賣淫活動

共截獲懷疑從事賣淫活動的內地女子共 **1,209*** 人；持有中國護照 **512** 人，持通行証共有 **714** 人(當中“個人遊”人士有 **102** 人)，無証 **3** 人。

備註：*其中 20 人持有兩個證件(中國往來港澳通行證及中國護照)。

非法勞工

共查獲 **265** 名非法勞工，當中“個人遊”人士有 **35** 人，他們主要從事建築/裝修及食店員工。

非法擺賣

有 15 人，當中“個人遊”人士有 1 人。

疊碼/扒仔

在本澳各賭場被發現從事兌碼/扒仔的內地居民共 454 人，當中“個人遊”人士有 128 人。

其他違例

涉及其他違例包括有非法按摩及懷疑操控賣淫等與旅客身份不符的活動共有 206 人，屬“個人遊”人士有 20 人。

4. 內地居民逗留澳門期間為罪案受害人的情況(附件 4)

在上指期間，內地旅客在訪澳期間共有 3,471 人成為罪案的受害人，有關的案件主要是傷人、被扒手盜竊、雜項盜竊、搶劫及暴利案等，發生的地點主要在出入境口岸、旅遊區及賭場。

(附件 Anexo 1)

2016年與2015年全年內地居民出入境之情況

Situação de residentes do iRPC entradas e saídas do ano 2016 e 2015

| 年份 Ano | 2016年全年 Ano 2016 | | 2015年全年 Ano 2015 | | 變化 Var. | |
|--|---------------------|-------------------|---------------------|-------------------|-------------------|-------------------|
| | 入境 Entrada | 出境 Saída | 入境 Entrada | 出境 Saída | 入境 Entrada | 出境 Saída |
| 訪澳旅客 Visitante | 20 426 109 | 20 365 478 | 20 363 116 | 20 312 667 | + 62 993 | + 52 811 |
| 外地學生 Estudantes Estrangeiros | 616 338 | 626 480 | 562 056 | 567 308 | + 54 282 | + 59 172 |
| 外地僱員 T.I./TNR | 22 540 469 | 22 549 390 | 21 522 072 | 21 548 251 | +1 018 397 | +1 001 139 |
| 外地僱員家屬 Familiar de TNR | 7 525 | 7 520 | 6 829 | 6 815 | + 696 | + 705 |
| 特別逗留證 Titulo Especial de Permanencia | 144 956 | 145 995 | 175 152 | 176 411 | - 30 196 | - 30 416 |
| 總數 TOTAL | 43 735 397 | 43 694 863 | 42 629 225 | 42 611 452 | +1 106 172 | +1 083 411 |

| 年份 Ano | 2016年全年 Ano 2016 | | 2015年全年 Ano 2015 | | 變化 Var. | |
|---|---------------------|-------------------|---------------------|-------------------|-------------------|-------------------|
| | 入境 Entrada | 出境 Saída | 入境 Entrada | 出境 Saída | 入境 Entrada | 出境 Saída |
| 護照 Passaporte | 2 748 580 | 2 745 707 | 1 990 678 | 1 984 534 | + 757 902 | + 761 173 |
| 通行證 Salvo do Conduto | 31 407 411 | 31 386 658 | 31 119 231 | 31 120 690 | + 288 180 | + 265 968 |
| 通行證 (個人遊) Salvo do Conduto (Visto Individual) | 9 579 406 | 9 562 498 | 9 519 316 | 9 506 228 | + 60 090 | + 56 270 |
| 總數 TOTAL | 43 735 397 | 43 694 863 | 42 629 225 | 42 611 452 | +1 106 172 | +1 083 411 |

2016年與2015年全年內地居民非法入境者及逾期逗留人士之情況

Situação de I.I. e Individuo c/excesso permanência do iRPC do ano 2016 e 2015

| 非法概況 Situação de ilegal | 2016年全年 Ano 2016 | 2015年全年 Ano 2015 | 變化 Var. |
|--|---------------------|---------------------|--------------|
| 1 非法入境無証者 Imigrante Ilegal Indocumentados | 1 224 | 1 778 | - 554 |
| - 男性 Masc. | 945 | 1 272 | - 327 |
| - 女性 Fem. | 279 | 506 | - 227 |

| 非法概況 Situação de ilegal | 2016年全年 Ano 2016 | 2015年全年 Ano 2015 | 變化 Var. |
|---|---------------------|---------------------|----------------|
| 1 逾期逗留超過30天/其他證件 Exc. Perm. /Outros Doc.>30 dias | 668 | 1 015 | - 347 |
| - 男性 Masc. | 412 | 620 | - 208 |
| - 女性 Fem. | 256 | 395 | - 139 |
| 2 逾期逗留不超過30天/其他證件 Com exc. perm. não superior a 30 dias /Outros Doc. | 20 057 | 20 033 | + 24 |
| --2.1 已繳罰款 Pagamento de multa | 17 077 | 17 043 | + 34 |
| - 男性 Masc. | 10 681 | 10 854 | - 173 |
| - 女性 Fem. | 6 396 | 6 189 | + 207 |
| --2.2 拒絕罰款 Não Pagamento de multa | 2 980 | 2 990 | - 10 |
| - 男性 Masc. | 1 836 | 1 868 | - 32 |
| - 女性 Fem. | 1 144 | 1 122 | + 22 |
| 3 逾期逗留超過30天/個人遊 Exc. Perm. / Visto Ind. > 30 dias | 192 | 325 | - 133 |
| - 男性 Masc. | 107 | 177 | - 70 |
| - 女性 Fem. | 85 | 148 | - 63 |
| 4 逾期逗留不超過30天/個人遊 Com exc. perm. não superior a 30 dias /Visto Ind. | 3 100 | 3 680 | - 580 |
| --4.1 已繳罰款 Pagamento de multa | 2 500 | 2 948 | - 448 |
| - 男性 Masc. | 1 552 | 1 834 | - 282 |
| - 女性 Fem. | 948 | 1 114 | - 166 |
| --4.2 拒絕罰款 Não Pagamento de multa | 600 | 732 | - 132 |
| - 男性 Masc. | 364 | 442 | - 78 |
| - 女性 Fem. | 236 | 290 | - 54 |
| 逾期逗留總數 Total de Exc. Perm. | 24 017 | 25 053 | - 1 036 |

(附件 Anexo 2)

2016年與2015年全年內地居民涉及刑事犯罪情況

Situação de Infracção Penal cometidas por residents do iRPC do ano 2016 e 2015

| 年份 Ano | 2016年全年 Ano 2016 | | | | | | 2015年全年 Ano 2015 | | | | | | 變化 Var. | | | | | |
|--|---|--------------|--|--------------|-------------|--------------|---|--------------|--|--------------|-------------|--------------|---|--------------|--|--------------|-------------|--------------|
| | 其他證件(不包括個人遊簽注) Outros Doc.(não inclui visto Indi.) | | 持通行証之“個人遊”簽注人士 Titulares de S.C. com “visto indi” | | 總數 Total | | 其他證件(不包括個人遊簽注) Outros Doc.(não inclui visto Indi.) | | 持通行証之“個人遊”簽注人士 Titulares de S.C. com “visto indi” | | 總數 Total | | 其他證件(不包括個人遊簽注) Outros Doc.(não inclui visto Indi.) | | 持通行証之“個人遊”簽注人士 Titulares de S.C. com “visto indi” | | 總數 Total | |
| 罪案種類 Tipo de Crimes | 宗數 Caso | 人數 Pessoa | 宗數 Caso | 人數 Pessoa | 宗數 Caso | 人數 Pessoa | 宗數 Caso | 人數 Pessoa | 宗數 Caso | 人數 Pessoa | 宗數 Caso | 人數 Pessoa | 宗數 Caso | 人數 Pessoa | 宗數 Caso | 人數 Pessoa | 宗數 Caso | 人數 Pessoa |
| 盜竊 Furto | 301 | 367 | 30 | 34 | 331 | 401 | 207 | 240 | 26 | 26 | 233 | 266 | +94 | +127 | +4 | +8 | +98 | +135 |
| 搶劫 Roubo | 23 | 32 | 1 | 1 | 24 | 33 | 17 | 23 | 4 | 4 | 21 | 27 | +6 | +9 | -3 | -3 | +3 | +6 |
| 謀殺 Homicídio | | | | | | | | | | | | | 0 | 0 | 0 | 0 | 0 | 0 |
| 縱火 Fogo posto | 1 | 1 | | | 1 | 1 | 1 | 1 | | | 1 | 1 | 0 | 0 | 0 | 0 | 0 | 0 |
| 販賣麻醉品 Tráfico Estupef. | 59 | 107 | 4 | 4 | 63 | 111 | 43 | 97 | 8 | 12 | 51 | 109 | +16 | +10 | -4 | -8 | +12 | +2 |
| 非法吸食麻醉品 Consumo Estupef. | 36 | 47 | 1 | 1 | 37 | 48 | 38 | 77 | 5 | 4 | 43 | 81 | -2 | -30 | -4 | -3 | -6 | -33 |
| 暴利 Usura | 241 | 457 | 24 | 27 | 265 | 484 | 166 | 247 | 10 | 11 | 176 | 258 | +75 | +210 | +14 | +16 | +89 | +226 |
| 剝奪他人行動自由 Sequestro | 339 | 667 | 40 | 45 | 379 | 712 | 292 | 608 | 35 | 40 | 327 | 648 | +47 | +59 | +5 | +5 | +52 | +64 |
| 綁架 Rapto | | | | | | | | | | | | | 0 | 0 | 0 | 0 | 0 | 0 |
| 詐騙 Burla | 173 | 210 | 6 | 6 | 179 | 216 | 165 | 210 | 15 | 15 | 180 | 225 | +8 | 0 | -9 | -9 | -1 | -9 |
| 偽造文件 Falsif. Doc. | 343 | 365 | 32 | 36 | 375 | 401 | 305 | 318 | 14 | 14 | 319 | 332 | +38 | +47 | +18 | +22 | +56 | +69 |
| 行使其他人證明文件 Uso Doc. Ident. Alheio | 29 | 32 | 3 | 2 | 32 | 34 | 19 | 20 | 2 | 2 | 21 | 22 | +10 | +12 | +1 | 0 | +11 | +12 |
| 作虛假之陳述及聲明 Fal.sif. Dep/Declaração | 72 | 68 | 7 | 7 | 79 | 75 | 81 | 79 | 12 | 12 | 93 | 91 | -9 | -11 | -5 | -5 | -14 | -16 |
| 違令 Desobediência | 427 | 430 | 3 | 2 | 430 | 432 | 557 | 557 | | | 557 | 557 | -130 | -127 | +3 | +2 | -127 | -125 |
| 協助 / 引誘 / 收容 / 僱用非法入境者 A.A.A. Emp. II | 123 | 145 | 13 | 13 | 136 | 158 | 96 | 120 | 17 | 15 | 113 | 135 | +27 | +25 | -4 | -2 | +23 | +23 |
| 其他 Outros | 715 | 974 | 54 | 71 | 769 | 1045 | 572 | 899 | 71 | 77 | 643 | 976 | +143 | +75 | -17 | -6 | +126 | +69 |
| 合計 Total | 2882 | 3902 | 218 | 249 | 3100 | 4151 | 2559 | 3496 | 219 | 232 | 2778 | 3728 | +323 | +406 | -1 | +17 | +322 | +423 |

(附件 Anexo 3)

2016年與2015年全年內地居民涉及其它非刑事違例情況

Situação de Infracção não Penal cometidas por residents do iRPC do ano 2016 e 2015

| 年份 Ano | 2016年全年 Ano 2016 | | | 2015年全年 Ano 2015 | | | 變化 Var. | | |
|--|---|---|-------------|--|---|-------------|--|---|-------------|
| 違例種類 (人數) Tipo de Infracções (pessoa) | 其他證件(不 包括個人遊 簽注) Outros Doc.(n ão inclui visto Indi.). | 持通行証之 “個人遊”簽 注人士 Titulares de S.C. com “visto indi”. | 總數 Total | 其他證件(不 包括個人遊 簽注) Outros Doc.(n ão inclui visto Indi.) | 持通行証之 “個人遊”簽 注人士 Titulares de S.C. com “visto indi”. | 總數 Total | 其他證件(不 包括個人遊 簽注) Outros Doc.(n ão inclui visto Indi.) | 持通行証之 “個人遊”簽 注人士 Titulares de S.C. com “visto indi”. | 總數 Total |
| 懷疑從事賣淫活 動 Suspeita em actividade de prostituição | 1 107 | 102 | 1 209 | 1 026 | 102 | 1 128 | +81 | 0 | +81 |
| 非法勞工 Trabalhadores Ilegais | 230 | 35 | 265 | 200 | 34 | 234 | +30 | +1 | +31 |
| 拾荒 Apanha de Lixo | | | | | | | 0 | 0 | 0 |
| 非法擺賣 Vendilhão /adelo | 14 | 1 | 15 | 15 | 1 | 16 | -1 | 0 | -1 |
| 行乞 Exploração Caridade | | | | | | | 0 | 0 | 0 |
| 疊碼 / 扒仔 Animador / Corrector de Jogo | 326 | 128 | 454 | 302 | 129 | 431 | +24 | -1 | +23 |
| 其他 Outros | 186 | 20 | 206 | 123 | 28 | 151 | +63 | -8 | +55 |
| 合計 Total | 1 863 | 286 | 2 149 | 1 666 | 294 | 1 960 | +197 | -8 | +189 |

(附件 Anexo 4)

2016年與2015年全年內地居民逗留澳門期間為罪案受害人情況

Situação de residents do iRPC vítimas de crimes em Macau do ano 2016 e 2015

| 年份 Ano | 2016年全年 Ano 2016 | | | | | 2015年全年 Ano 2015 | | | | | 變化 Var. | | | | |
|--------------------------------|---|--------|---|--------|-------------|---|--------|---|--------|-------------|---|--------|---|--------|-------------|
| | 其他證件(不包括個人遊簽注) Outros Doc.(não inclui visto Indi.) | | 持通行証之“個人遊”簽注人士 Titulares de S.C. com “visto indi.” | | 合計 Total | 其他證件(不包括個人遊簽注) Outros Doc.(não inclui visto Indi.) | | 持通行証之“個人遊”簽注人士 Titulares de S.C. com “visto indi.” | | 合計 Total | 其他證件(不包括個人遊簽注) Outros Doc.(não inclui visto Indi.) | | 持通行証之“個人遊”簽注人士 Titulares de S.C. com “visto indi.” | | 合計 Total |
| | 男 M | 女 F | 男 M | 女 F | | 男 M | 女 F | 男 M | 女 F | | 男 M | 女 F | 男 M | 女 F | |
| 謀殺 Homicídio | | | | | | | | | | | 0 | 0 | 0 | 0 | 0 |
| 普通傷人 Ofensa simples | 120 | 86 | 4 | 12 | 222 | 107 | 67 | 5 | 3 | 182 | +13 | +19 | -1 | +9 | +40 |
| 嚴重傷人 Ofensa grave | 2 | | 1 | | 3 | 2 | | | | 2 | 0 | 0 | +1 | 0 | +1 |
| 恐嚇 Ameaça | 10 | 6 | 1 | | 17 | 10 | 9 | 2 | | 21 | 0 | -3 | -1 | 0 | -4 |
| 剝奪他人行動自由罪 Sequestro | 388 | 79 | 16 | 8 | 491 | 279 | 83 | 12 | 3 | 377 | +109 | -4 | +4 | +5 | +114 |
| 綁架 Rapto | | | | | | | | | | | 0 | 0 | 0 | 0 | 0 |
| 強姦 Violação | | 12 | | | 12 | | 13 | | 1 | 14 | 0 | -1 | 0 | -1 | -2 |
| 淫媒 Lenocínio | | 27 | | 3 | 30 | | 224 | | 4 | 228 | 0 | -197 | 0 | -1 | -198 |
| 雜項盜竊 Furto | 255 | 167 | 28 | 15 | 465 | 297 | 177 | 9 | 10 | 493 | -42 | -10 | +19 | +5 | -28 |
| 被扒手偷竊 Furto por carteirista | 247 | 219 | 58 | 89 | 613 | 256 | 199 | 21 | 26 | 502 | -9 | +20 | +37 | +63 | +111 |
| 搶劫 Roubo | 27 | 18 | 5 | 2 | 52 | 23 | 17 | 1 | | 41 | +4 | +1 | +4 | +2 | +11 |
| 毀損 Dano | 35 | 13 | | 1 | 49 | 20 | 7 | | 1 | 28 | +15 | +6 | 0 | 0 | +21 |
| 信用之濫用 Abuso de confiança | 28 | 23 | 10 | 2 | 63 | 69 | 36 | 2 | 1 | 108 | -41 | -13 | +8 | +1 | -45 |
| 行騙 Burla | 147 | 90 | 14 | 16 | 267 | 200 | 131 | 10 | 4 | 345 | -53 | -41 | +4 | +12 | -78 |
| 勒索 Extorsão | 15 | 2 | 2 | 1 | 20 | 7 | 3 | | 1 | 11 | +8 | -1 | +2 | 0 | +9 |
| 暴利 Usura | 278 | 81 | 17 | 11 | 387 | 194 | 59 | 10 | 6 | 269 | +84 | +22 | +7 | +5 | +118 |
| 其他 Outros | 376 | 242 | 94 | 68 | 780 | 440 | 246 | 38 | 38 | 762 | -64 | -4 | +56 | +30 | +18 |
| 合計 Total | 1928 | 1065 | 250 | 228 | 3471 | 1904 | 1271 | 110 | 98 | 3383 | +24 | -206 | +140 | +130 | +88 |

香港居民在逗留澳門期間違法情況
Crimes cometidos por residentes HKSAR

2016年與2015年同期涉及香港居民逗留澳門期間違法情況
 Crimes cometidos por residentes de Hong Kong (Ocorrência em Macau)
 do ano 2016 e do mesmo período no ano de 2015

| 罪案類別 Tipo de crime | 2016年(1-12月) Jan-Dez de 2016 | | | | | | | 2015年(1-12月) Jan-Dez de 2015 | | | | | | | 變化 Var. | | | | | | | | | | | |
|---|---------------------------------|----------------|----------|----------------|----------------|-----------|----------------|---------------------------------|----------------|----------------|-----------|----------------|----------------|-----------|----------------|------------|----------------|----------------|------------|----------------|----------------|-----------|-------------|------------|----------------|-----------|
| | 宗數 Cas o | 嫌疑人 Arguido | | 宗數 Cas o | 被拘留者 Detido | | 合計 Total | | 宗數 Cas o | 嫌疑人 Arguido | | 宗數 Cas o | 被拘留者 Detido | | 合計 Total | | 宗數 Cas o | 嫌疑人 Arguido | | 宗數 Cas o | 被拘留者 Detido | | 合計 Total | | | |
| | | 男 M | 女 F | | 男 M | 女 F | 宗數 Cas o | 人數 Pe. | | 男 M | 女 F | | 男 M | 女 F | 宗數 Cas o | 人數 Pe. | | 男 M | 女 F | | 宗數 Cas o | 人數 Pe. | 男 M | 女 F | 宗數 Cas o | 人數 Pe. |
| | | | | | | | | | | | | | | | | | | | | | | | | | | |
| 盜竊 Furto | 5 | 4 | 1 | 23 | 14 | 9 | 28 | 28 | 10 | 7 | 5 | 16 | 15 | 3 | 26 | 30 | -5 | -3 | -4 | +7 | -1 | +6 | +2 | -2 | | |
| 搶劫 Roubo | | | | 3 | 3 | | 3 | 3 | | | | 4 | 4 | | 4 | 4 | 0 | 0 | 0 | -1 | -1 | 0 | -1 | -1 | | |
| 普通傷害身體完整性 Ofensa simples à integridade física | 20 | 23 | | 4 | 4 | | 24 | 27 | 37 | 34 | 6 | 4 | 4 | 3 | 41 | 47 | -17 | -11 | -6 | 0 | 0 | -3 | -17 | -20 | | |
| 縱火 Fogo Posto | 1 | 1 | | | | | 1 | 1 | | | | | | | | | +1 | +1 | 0 | 0 | 0 | 0 | +1 | +1 | | |
| 販賣麻醉品 Tráfico Estupef | | | | 28 | 32 | 3 | 28 | 35 | | | | 49 | 55 | 6 | 49 | 61 | 0 | 0 | 0 | -21 | -23 | -3 | -21 | -26 | | |
| 非法吸食麻醉品 Consumo Estupef | | | | 5 | 2 | 3 | 5 | 5 | 1 | 1 | | 5 | 6 | 3 | 6 | 10 | -1 | -1 | 0 | 0 | -4 | 0 | -1 | -5 | | |
| 暴利 Usura | | | | 20 | 15 | 6 | 20 | 21 | 2 | 1 | 1 | 6 | 5 | 1 | 8 | 8 | -2 | -1 | -1 | +14 | +10 | +5 | +12 | +13 | | |
| 剝奪他人行動自由 Sequestro | | | | 5 | 6 | | 5 | 6 | 2 | 2 | | 9 | 6 | 5 | 11 | 13 | -2 | -2 | 0 | -4 | 0 | -5 | -6 | -7 | | |
| 將假貨幣轉手 Passagem de moeda falsa | 5 | 4 | 2 | 3 | 3 | | 8 | 9 | 3 | 2 | 1 | 1 | 1 | | 4 | 4 | +2 | +2 | +1 | +2 | +2 | 0 | +4 | +5 | | |
| 詐騙 Burla | 10 | 11 | | 26 | 20 | 6 | 36 | 37 | 15 | 13 | 4 | 11 | 17 | | 26 | 34 | -5 | -2 | -4 | +15 | +3 | +6 | +10 | +3 | | |
| 偽造文件 Falsif.Doc | 3 | 3 | | 18 | 16 | 3 | 21 | 22 | 1 | 1 | | 22 | 19 | 3 | 23 | 23 | +2 | +2 | 0 | -4 | -3 | 0 | -2 | -1 | | |
| 行使其他人證明文件 Uso Doc.Ident.Alheio | | | | | | | | | 1 | 1 | | | | | 1 | 1 | -1 | -1 | 0 | 0 | 0 | 0 | -1 | -1 | | |
| 作虛假之陳述及聲明 Falsif. Dep./Dec. | 1 | 1 | | 4 | 3 | 1 | 5 | 5 | 2 | 2 | | | | | 2 | 2 | -1 | -1 | 0 | +4 | +3 | +1 | +3 | +3 | | |
| 違令 Desobediência | 2 | 2 | | 14 | 9 | 5 | 16 | 16 | 2 | 2 | | 15 | 10 | 5 | 17 | 17 | 0 | 0 | 0 | -1 | -1 | 0 | -1 | -1 | | |
| 協助，引誘，收容，僱 用非法移民 Ali. Aux. Acolh. e Emprego Imig. Ilegal | | | | 11 | 12 | 1 | 11 | 13 | | | | 28 | 25 | 6 | 28 | 31 | 0 | 0 | 0 | -17 | -13 | -5 | -17 | -18 | | |
| 其他 Outros | 18 | 17 | 1 | 53 | 50 | 6 | 71 | 74 | 17 | 16 | 2 | 48 | 41 | 10 | 65 | 69 | +1 | +1 | -1 | +5 | +9 | -4 | +6 | +5 | | |
| 總數 Total | 65 | 66 | 4 | 217 | 189 | 43 | 282 | 302 | 93 | 82 | 19 | 218 | 208 | 45 | 311 | 354 | -28 | -16 | -15 | -1 | -19 | -2 | -29 | -52 | | |