

保安司司長向傳媒發佈 2016 年  
1 至 9 月罪案情況

**Balanço da Criminalidade de Jan a Set do  
2016 apresentado pelo Secretário para a  
Segurança aos OCS**

保安司司長交給傳媒的文件

**Documentos a fornecer aos OCS durante  
a conferência do Sec. para a Segurança**

總結 2016 年 1 月至 9 月之罪案及其與 2015 年同期之比較  
Balço da criminalidade de Jan -Set e sua comparação entre 2015-2016

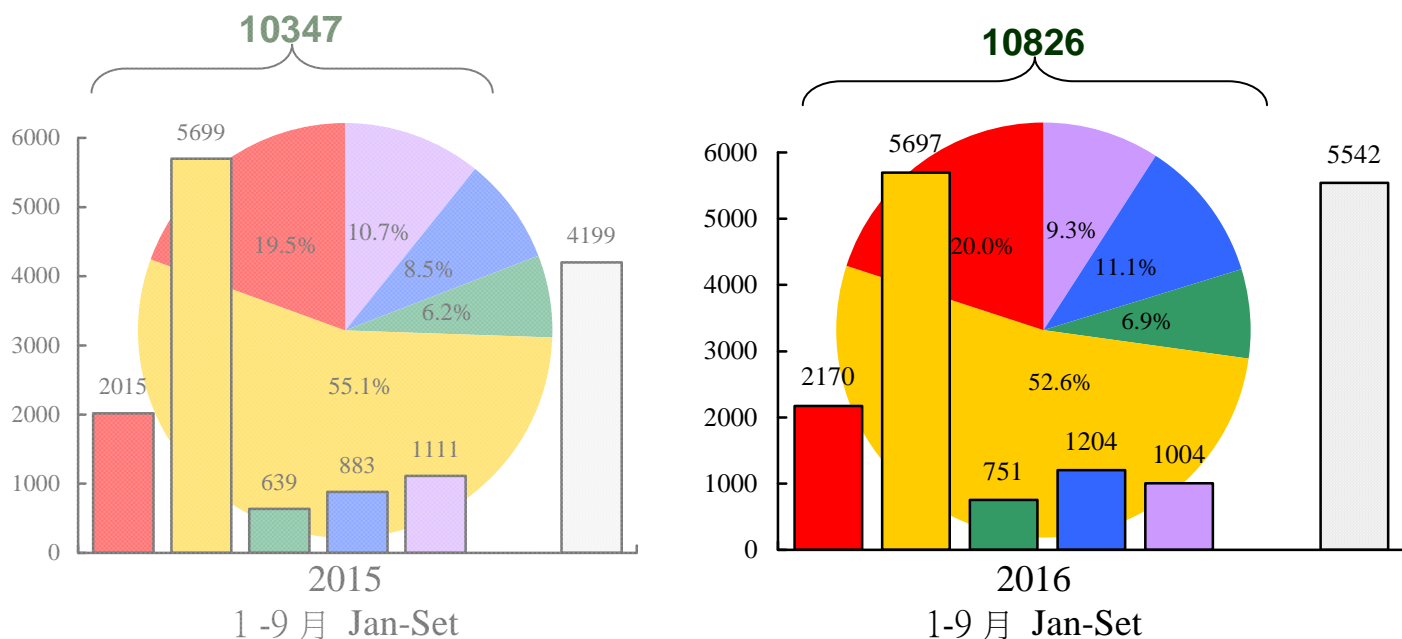
2016

	1月	2月	3月	4月	5月	6月	7月	8月	9月	2016 (1-9月) (Jan-Set)	2015 (1-9月) (Jan-Set)	變化 Variação	百份比 %
	Jan	Fev	Mar	Abr	Mai	Jun	Jul	Ago	Set				
<b>整體犯罪活動</b> <b>Act. delituosa geral</b>	<b>1200</b>	<b>943</b>	<b>1190</b>	<b>1210</b>	<b>1346</b>	<b>1236</b>	<b>1274</b>	<b>1254</b>	<b>1173</b>	<b>10826</b>	<b>10347</b>	<b>+479</b>	<b>+4.6%</b>
<b>I 侵犯人身罪</b> Crimes contra a pessoa	224	174	228	253	250	258	275	250	258	2170	2015	+155	+7.7%
普通傷害身體完整性 Ofensa simples à int. física										1276	1156	+120	+10.4%
嚴重傷害身體完整性 Ofensa graves à int. física										8	6	+2	+33.3%
恐嚇 Ameaça										154	167	-13	-7.8%
<b>II 侵犯財產罪</b> Crimes contra o património	708	524	682	631	706	620	628	608	590	5697	5699	-2	-0.04%
盜竊(總數) Furto (Total)										2370	2298	+72	+3.1%
搶劫(總數) Roubo (Total)										71	85	-14	-16.5%
勒索 Extorsão										72	60	+12	+20%
暴利 Usura										348	240	+108	+45%
毀損 Dano										913	830	+83	+10%
<b>III 妨害社會生活罪</b> Crimes contra a vida em sociedade	57	59	70	76	105	82	102	111	89	751	639	+112	+17.5%
縱火 Fogo posto										13	17	-4	-23.5%
偽造文件 Falsificação documento										446	399	+47	+11.8%
將假貨幣轉手 Passagem de moeda falsa										204	127	+77	+60.6%
<b>IV 妨害本地區罪</b> Crimes contra o Território	88	79	96	147	181	156	153	166	138	1204	883	+321	+36.4%
違令 Desobediência										1009	659	+350	+53.1%
作虛假聲明 Falsa declaração										129	177	-48	-27.1%
<b>V 未納入其他組別的罪案</b> Crimes não classifi. em outra parte	123	107	114	103	104	120	116	119	98	1004	1111	-107	-9.6%
引誘、協助、收容及僱用非法入境者 Alic./auxílio/acol./emprego de II.										306	386	-80	-20.7%
販賣及出售毒品 Tráfico e venda de drogas										122	112	+10	+8.9%
吸食麻醉品 Consumo de drogas										84	66	+18	+27.3%
<b>暴力犯罪 a)</b> Criminalidade violenta	67	40	74	71	63	73	80	79	61	608	561	+47	+8.4%
青少年犯罪 (宗數) Delinquência juvenil (casos)	7	4	5	7	7	4	0	2	3	39	41	-2	-4.9%
涉及的青年人 Jovens envolvidos	11	11	6	10	8	7	0	2	4	59	70	-11	-15.7%
送交檢察院的人仕 Individuos env.ao M.ºP.º	510	466	639	627	708	641	664	716	571	5542	4199	+1343	+32%

a) 自 2015 年 7 月開始，普通傷人、恐嚇及勒索在統計上不納入暴力犯罪。同時為方便統計比較，以往同期的上述三種罪案亦不被包括在暴力犯罪內。

Desde o mês de Julho de 2015, os crimes de ofensa simples à integridade física, ameaça e extorsão não são incluídos na criminalidade violenta a nível estatístico, e para facilitar a comparação estatística, os três tipos de crime do período homólogo dos passados também não são incluídos na criminalidade violenta.

## 總結 1 月至 9 月之罪案 Balço da criminalidade de Jan-Set



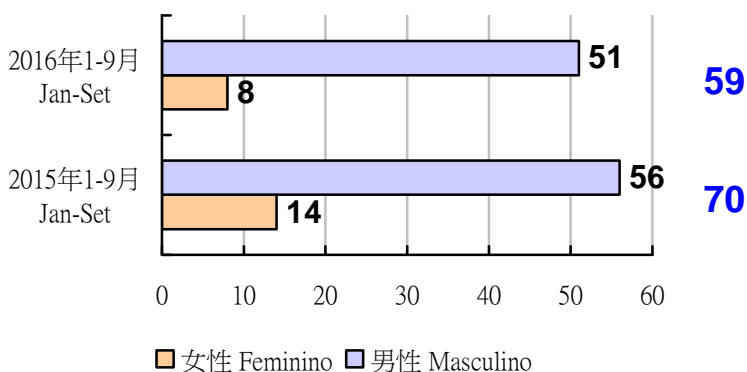
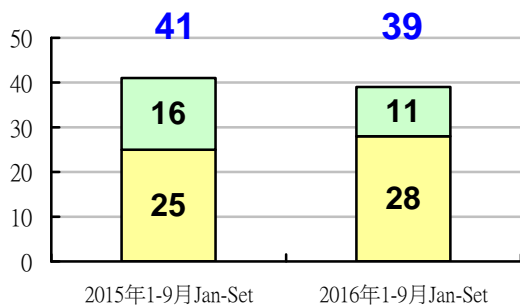
- I 侵犯人身罪 Crimes contra a pessoa
- II 侵犯財產罪 Crimes contra o património
- III 妨害社會生活罪 Crimes contra a vida em sociedade
- IV 妨害本地區罪 Crimes contra o Território
- V 未納入其他組別的罪案 Crimes não classifi. em outra parte
- 送交檢察院人士 Individuos en. ao M.ºP.º

### 青少年犯罪 Delinquência Juvenil

# 2016

	1月	2月	3月	4月	5月	6月	7月	8月	9月	2016 (1-9月) (Jan-Set)	2015 (1-9月) (Jan-Set)	變化 Variação	百份比 %
	Jan	Fev	Mar	Abr	Mai	Jun	Jul	Ago	Set				

移交檢察院的案件 Casos levados ao M.ºP.º	2	2	2	1	2	1	0	1	0	11	16	-5	-31.3%
未移交檢察院的案件 Casos não levados ao M.ºP.º	5	2	3	6	5	3	0	1	3	28	25	+3	+12%
男性 Masculino	9	8	5	10	7	6	0	2	4	51	56	-5	-8.9%
女性 Feminino	2	3	1	0	1	1	0	0	0	8	14	-6	-42.9%



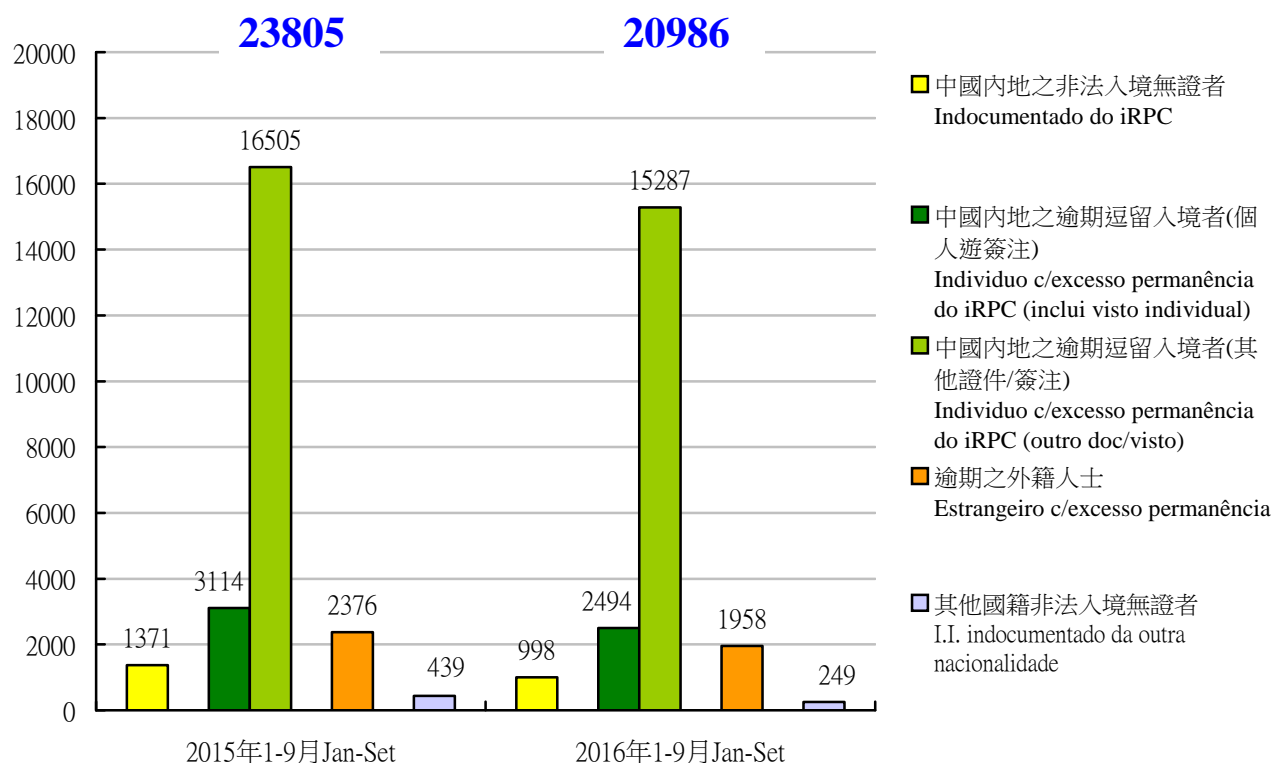
- 移交檢察院的案件 Casos levados ao M.ºP.º
- 未移交檢察院的案件 Casos não levados ao M.ºP.º

- 女性 Feminino
- 男性 Masculino

# 非法入境無證者及逾期逗留人士

## I.I. indocumentado e excesso de permanência

2016	2016 (1-9 月) (Jan-Set)	2015 (1-9 月) (Jan-Set)	變化 Variação	百分比 %
中國內地之非法入境無證者 I.I. indocumentado do iR.P.C.	998	1371	-373	-27.2%
中國內地之逾期逗留入境者(個人遊簽注) Individuo c/excesso permanência do iR.P.C. (visto individual)	2494	3114	-620	-19.9%
中國內地之逾期逗留入境者(其他證件/簽注) Individuo c/excesso permanência do iR.P.C. (outro doc/ visto)	15287	16505	-1218	-7.4%
逾期之外籍人士 Estrangeiro c/excesso permanência	1958	2376	-418	-17.6%
其他國籍非法入境無證者 I.I. indocumentado da outra nacionalidade	249	439	-190	-43.3%



# 目錄

1. 總結 2016 年 1 至 9 月之罪案情況 .....	P. 1 - 2
( 附件 ) .....	P. 3 - 4
2. 個別案件的簡要	
● 謀殺案 .....	P. 5
● 縱火案 .....	P. 5 - 6
● 搶劫案 .....	P. 6
● 盜竊案 .....	P. 6 - 7
● 詐騙案 .....	P. 7 - 8
● 普通傷人 ( 家庭暴力 ) .....	P. 9
● 勒索 .....	P. 9
● 違令 .....	P. 10
● 非法勞工情況 ( 內地、香港及外籍 ) .....	P. 10 - 11
● 截獲懷疑賣淫之女子 ( 內地及外籍 ) .....	P. 12
● 將假貨幣轉手 .....	P. 13
● 涉及賭場內及外的案件 .....	P. 14 - 15
● 青少年犯罪 .....	P. 16 - 17
● 非法入境概況 .....	P. 18
● 自殺死亡及企圖自殺情況 .....	P. 19 - 20
● 拘留中心進出情況 .....	P. 21
3. 內地居民在逗留澳門期間的情況	
● 出入境概況 .....	P. 22
● 逾期逗留而被遣返情況 .....	P. 22
● 內地居民在澳門違犯刑法情況 .....	P. 22 - 23
● 內地居民在澳門違反其他非刑事違例情況 .....	P. 23 - 24
● 內地居民在澳門為罪案受害人情況 .....	P. 24
( 附件 ) .....	P. 25 - 29
4. 香港居民在逗留澳門期間違法情況 .....	P. 30

**總結 2016 年 1 至 9 月之罪案情況**  
**Resumo da criminalidade de Jan a Set**  
**do ano 2016**

## 總結 2016 年 1 至 9 月之罪案情況

### 1. 於 2016 年 1 至 9 月 整體犯罪活動.

在這段期間警察當局錄得 **10826** 宗, 比去年同期的 **10347** 宗 增加了 479 宗(+4.6%), 可分以下幾類的組別:

**侵犯人身罪**: 增加 155 宗/+7.7% (**2170** 對 **2015**)

**侵犯財產罪**: 減少 2 宗/-0.04% (**5697** 對 **5699**)

**妨害社會生活罪**: 增加 112 宗/+17.5% (**751** 對 **639**)

**妨害本地區罪**: 增加 321 宗/+36.4% (**1204** 對 **883**)

**未納入其他組別的罪案**: 減少 107 宗/-9.6% (**1004** 對 **1111**)。

### 2. **暴力犯罪**: 於 2016 年 1 至 9 月錄得 **608** 宗, 與 2015 年同期比較(**608** 對 **561**), 增加 47 宗 (+8.4%)。

暴力罪案較為明顯的有以下幾項:

- 謀殺案 1 宗 對 1 宗/2015 (無增減)
- 搶劫 71 宗 對 85 宗/2015 (減少 14 宗, -16.5%)
- 造成火警、爆炸及其他特別危險行為 13 宗 對 14 宗/2015 (減少 1 宗, -7.1%)
- 販賣及出售毒品 122 宗 對 112 宗/2015, (增加 10 宗, +8.9%)。

### 3. 在 **侵犯人身罪** 這個組別中, 於上指期間錄得 **2170** 宗, 而在去年同期則錄得 **2015** 宗 (增加 155 宗, +7.7%)。兩年的變數如下:

- 普通傷害身體完整性, 增加 120 宗 (1276 對 1156);
- 嚴重傷害身體完整性, 增加 2 宗 (8 對 6);
- 綁架, 無增減 (0 對 0);
- 剝奪他人行動自由罪, 增加 41 宗 (349 對 308);
- 強姦, 增加 2 宗 (25 對 23);
- 對兒童之性侵犯, 增加 7 宗 (13 對 6);;
- 恐嚇, 減少 13 宗 (154 對 167);。

### 4. 在 **侵犯財產罪** 這個組別中, 於上指期間錄得 **5697** 宗, 而在去年同期則錄得 **5699** (減少 2 宗, -0.04%)。變數如下:

- 搶劫, 減少 14 宗 (71 對 85);
- 盜竊, 增加 72 宗 (2370 對 2298);
  - 被扒手盜竊, 增加 102 宗 (940 對 838);
  - 爆竊寓所, 減少 9 宗 (46 對 55);
  - 爆竊商業場所, 減少 1 宗 (7 對 8);
- 勒索, 增加 12 宗 (72 對 60);
- 暴利, 增加 108 宗 (348 對 240);
- 空頭支票, 增加 11 宗 (43 對 32);
- 毀損, 增加 83 宗 (913 對 830);
- 詐騙, 減少 311 宗 (549 對 860)。



5. 在妨害社會生活罪這個組別中,於上指期間錄得 **751**宗,而在去年同期則錄得 **639**宗(增加 112宗 / +17.5%). 變數如下:
- 偽造文件, 增加 47宗 (446 對 399);
  - 行使他人證件, 增加 1宗 (34 對 33);
  - 縱火, 減少 4宗 (13 對 17);
  - 將假貨幣轉手, 增加 77宗 (204 對 127)。
6. 妨害本地區罪這個組別中,於上指期間錄得 **1204**宗,而在去年同期則錄得 **883**宗(增加 321宗 / +36.4%). 變化如下:
- 違令, 增加 350宗 (1009 對 659);
  - 作虛假聲明, 減少 48宗 (129 對 177)。
7. 至於在未納入其他組別的罪案這個組別中,於上指期間錄得 **1004**宗,而在 2015 年同期則錄得 **1111**宗 (減少 107宗 / -9.6%), 變數如下:
- 引誘、協助,收容及僱用非法入境者, 減少 80宗 (306 對 386);
  - 販賣及出售品, 增加 10宗 (122 對 112);
  - 吸食麻醉品, 增加 18宗 (84 對 66)。
8. 移交檢察院之人仕:於 2016 年 1 至 9 月期間,警方在透過警務工作行動及偵查行動中拘捕違反刑法而被移交檢察院人仕共 **5542**名,相比 2015 年同期的 **4199**名 (增加 1343人/+32%)。
9. 青少年犯罪:所錄得的數字為 **39**宗,比去年同期的 **41**宗,(減少 2宗/-4.9%) 涉及的青少年之總人數為 **59**人,比去年同期的 **70**人,(減少 11人/-15.7%)。
10. 非法入境者:澳門特別行政區各保安部門/機關分別在各邊檢站、水域範圍及市區內,不斷地進行打擊非法入境者的行動。以下為各種的非法情況:
- 中國內地之非法入境無證者 998人對 2015 年 1 至 9 月的 1371人(-373人);
  - 中國內地之逾期逗留入境者(個人遊簽注) 2494人對 2015 年 1 至 9 月的 3114人(-620人);
  - 中國內地之逾期逗留入境者 (其他證件/簽注) 15287人對 2015 年 1 至 9 月的 16505人 (-1218人)。
  - 逾期之外籍人士 1958人; 對 2015 年 1 至 9 月的 2376人 (-418人)
  - 其他國籍非法入境無證者 249人; 對 2015 年 1 至 9 月的 439人 (-190人)

總結 2016年 1月至 9月之罪案及其與2015年同期之比較  
 Balanço da criminalidade de Jan-Set e sua comparação entre 2015-2016

2016

01月 02月 03月 04月 05月 06月 07月 8月 9月 10月 11月 12月 2016 2015 變化 百份比  
 Jan Fev Mar Abr Mai Jun Jul Ago Set Out Nov Dez (01-09月) (01-09月) Variação %  
 (Jan-Set) (Jan-Set)

2016	01月	02月	03月	04月	05月	06月	07月	8月	9月	10月	11月	12月	2016 (01-09月)	2015 (01-09月)	變化 Variação	百份比 %
Jan	Fev	Mar	Abr	Mai	Jun	Jul	Ago	Set	Out	Nov	Dez		(Jan-Set)	(Jan-Set)		
<b>整體犯罪活動</b> <b>Act. delituosa geral</b>	<b>1200</b>	<b>943</b>	<b>1190</b>	<b>1210</b>	<b>1346</b>	<b>1236</b>	<b>1274</b>	<b>1254</b>	<b>1173</b>				<b>10826</b>	<b>10347</b>	<b>+479</b>	<b>+4.6</b>
<b>I 侵犯人身罪</b> <b>Crimes contra a pessoa</b>	<b>224</b>	<b>174</b>	<b>228</b>	<b>253</b>	<b>250</b>	<b>258</b>	<b>275</b>	<b>250</b>	<b>258</b>				<b>2170</b>	<b>2015</b>	<b>+155</b>	<b>+7.7</b>
謀殺 (案件/受害者) Homicídio (caso/vítima)	0	0	0	0	0	0	1	0	0				1	1	0	0
傷害身體完整性 C. contra int. física	121	116	135	152	150	150	145	159	162				1290	1167	+123	+10.5
普通傷害身體完整性 Ofensa simp. à int. física	121	116	134	151	146	150	145	155	158				1276	1156	+120	+10.4
嚴重傷害身體完整性 Ofensa grave à int. física	0	0	1	1	3	0	0	1	2				8	6	+2	+33.3
剝奪他人行動自由罪 Sequestro	30	15	44	43	40	44	56	43	34				349	308	+41	+13.3
綁架 Rapto	0	0	0	0	0	0	0	0	0				0	0	0	0
強姦 Violação	5	2	2	2	1	5	2	3	3				25	23	+2	+8.7
對兒童之性侵犯 Abuso sexual de criança	0	1	2	4	4	0	0	0	2				13	6	+7	+116.7
恐嚇 Ameaça	20	17	12	20	14	16	18	18	19				154	167	-13	-7.8
侮辱 Injúria	12	12	4	5	12	11	13	7	9				85	117	-32	-27.4
其他 Outros	36	11	29	27	29	32	40	20	29				253	226	+27	+12
<b>II 侵犯財產罪</b> <b>Crimes contra o Património</b>	<b>708</b>	<b>524</b>	<b>682</b>	<b>631</b>	<b>706</b>	<b>620</b>	<b>628</b>	<b>608</b>	<b>590</b>				<b>5697</b>	<b>5699</b>	<b>-2</b>	<b>-0.04</b>
盜竊 (總數) Furto (Total)	314	230	324	263	322	245	206	247	219				2370	2298	+72	+3.1
車輛內盜竊 Furto em viatura	16	9	7	10	16	5	12	11	11				97	159	-62	-39
盜用重型/輕型電單車 Furto de uso de moto/ciclomotor	13	9	15	23	18	15	12	14	19				138	193	-55	-28.5
盜用車輛 Furto de uso de viatura	1	0	2	0	0	0	0	1	0				4	6	-2	-33.3
被扒手盜竊 Furto por carteirista	159	102	145	77	138	90	57	96	76				940	838	+102	+12.2
爆竊寓所 Furto por AECF em residência	14	0	7	6	6	2	4	5	2				46	55	-9	-16.4
爆竊商業場所 Furto por AECF em est. comercial	2	0	1	1	0	1	0	2	0				7	8	-1	-12.5
搶劫 (總數) Roubo (Total)	18	6	5	9	3	8	8	10	4				71	85	-14	-16.5
寓所內搶劫 Roubo em residência	2	0	0	0	2	0	1	1	0				6	2	+4	+200
在街道或公共道路搶劫 Roubo em via ou caminho público	8	3	2	7	0	6	6	5	1				38	50	-12	-24
勒索 Extorsão	4	8	14	2	15	5	9	8	7				72	60	+12	+20
暴利 Usura	50	16	40	49	38	40	47	32	36				348	240	+108	+45
毀損 Dano	93	86	92	112	110	106	105	104	105				913	830	+83	+10
詐騙 Burla	57	44	69	48	71	56	88	56	60				549	860	-311	-36.2
空頭支票 Cheque sem provisão	5	1	1	12	11	4	4	1	4				43	32	+11	+34.4
其他 Outros	167	133	137	136	136	156	161	150	155				1331	1294	+37	+2.9

2016年1-9月之罪案情況  
 Criminalidade de Jan a Set do ano 2016

總結 2016年 1月至 9月之罪案及其與2015年同期之比較  
 Balanço da criminalidade de Jan-Set e sua comparação entre 2015-2016

2016

	01月	02月	03月	04月	05月	06月	07月	8月	9月	10月	11月	12月	2016 (01-09月)	2015 (01-09月)	變化	百分比
	Jan	Fev	Mar	Abr	Mai	Jun	Jul	Ago	Set	Out	Nov	Dez	(Jan-Set)	(Jan-Set)	Varição	%
<b>III 妨害社會生活罪</b> <b>Crimes contra a Vida em Sociedade</b>	<b>57</b>	<b>59</b>	<b>70</b>	<b>76</b>	<b>105</b>	<b>82</b>	<b>102</b>	<b>111</b>	<b>89</b>				<b>751</b>	<b>639</b>	<b>+112</b>	<b>+17.5</b>
縱火 Fogo posto	1	1	0	0	2	0	3	3	3				13	17	-4	-23.5
偽造文件 Falsificação documento	30	37	46	47	57	55	65	63	46				446	399	+47	+11.8
行使他人證件 Uso de doc. de ident. alheio	3	3	7	2	7	3	1	5	3				34	33	+1	+3
將假貨幣轉手 Passagem de moeda falsa	21	16	13	24	33	16	26	29	26				204	127	+77	+60.6
其他 Outros	2	2	4	3	6	8	7	11	11				54	63	-9	-14.3
<b>IV 妨害本地區罪</b> <b>Crimes contra o Território</b>	<b>88</b>	<b>79</b>	<b>96</b>	<b>147</b>	<b>181</b>	<b>156</b>	<b>153</b>	<b>166</b>	<b>138</b>				<b>1204</b>	<b>883</b>	<b>+321</b>	<b>+36.4</b>
違令 Desobediência	66	55	81	135	157	138	130	130	117				1009	659	+350	+53.1
作虛假聲明 Falsa declaração	16	16	12	8	16	9	17	25	10				129	177	-48	-27.1
其他 Outros	6	8	3	4	8	9	6	11	11				66	47	+19	+40.4
<b>V 未納入其他組別的罪案</b> <b>Crimes não classifi. em outra parte</b>	<b>123</b>	<b>107</b>	<b>114</b>	<b>103</b>	<b>104</b>	<b>120</b>	<b>116</b>	<b>119</b>	<b>98</b>				<b>1004</b>	<b>1111</b>	<b>-107</b>	<b>-9.6</b>
引誘協助收容僱用非法入境者 Ali. Aux. Acolh. emp. à I.I.	31	27	35	42	33	54	33	29	22				306	386	-80	-20.7
不法賭博 Jogo ilícito	3	3	5	4	4	6	0	5	4				34	44	-10	-22.7
販賣及出售毒品 Tráfico e venda de drogas	13	15	20	12	9	15	10	16	12				122	112	+10	+8.9
吸食麻醉品 Consumo estup.	15	6	4	7	12	6	8	16	10				84	66	+18	+27.3
醉酒或藥後駕駛 Cond. de emb./inf.estup. ou subs. psic.	19	24	23	16	11	14	13	16	15				151	227	-76	-33.5
醉酒駕駛 Cond. de embriagado	18	23	17	15	11	13	13	15	15				140	199	-59	-29.7
受麻醉品或精神科物質影響下駕駛 Sob influência de estup. ou subs. psic.	1	1	6	1	0	1	0	1	0				11	28	-17	-60.7
其他 Outros	42	32	27	22	35	25	52	37	35				307	276	+31	+11.2
<b>暴力犯罪 a)</b> <b>Criminalidade violenta</b>	<b>67</b>	<b>40</b>	<b>74</b>	<b>71</b>	<b>63</b>	<b>73</b>	<b>80</b>	<b>79</b>	<b>61</b>				<b>608</b>	<b>561</b>	<b>+47</b>	<b>+8.4</b>
<b>青少年犯罪</b> <b>Delinquência Juvenil</b>	<b>7</b>	<b>4</b>	<b>5</b>	<b>7</b>	<b>7</b>	<b>4</b>	<b>0</b>	<b>2</b>	<b>3</b>				<b>39</b>	<b>41</b>	<b>-2</b>	<b>-4.9</b>
移交檢察院的案件 Casos remetidos ao M.ºP.º	2	2	2	1	2	1	0	1	0				11	16	-5	-31.3
未移交檢察院的案件 Casos não remetidos ao M.ºP.º	5	2	3	6	5	3	0	1	3				28	25	+3	+12
涉及的青年人之性別 <b>Sexo dos jovens envolvidos</b>	<b>11</b>	<b>11</b>	<b>6</b>	<b>10</b>	<b>8</b>	<b>7</b>	<b>0</b>	<b>2</b>	<b>4</b>				<b>59</b>	<b>70</b>	<b>-11</b>	<b>-15.7</b>
男性 Masculino	9	8	5	10	7	6	0	2	4				51	56	-5	-8.9
女性 Feminino	2	3	1	0	1	1	0	0	0				8	14	-6	-42.9
<b>送交檢察院的人仕</b> <b>Indivíduos env. ao M.ºP.º</b>	<b>510</b>	<b>466</b>	<b>639</b>	<b>627</b>	<b>708</b>	<b>641</b>	<b>664</b>	<b>716</b>	<b>571</b>				<b>5542</b>	<b>4199</b>	<b>+1343</b>	<b>+32</b>

a) 自2015年7月開始，普通傷人、恐嚇及勒索在統計上不納入暴力犯罪。同時為方便統計比較，以往同期的上述三種罪案亦不被包括在暴力犯罪內。

Desde o mês de Julho de 2015, os crimes de ofensa simples à integridade física, ameaça e extorsão não são incluídos na criminalidade violenta a nível estatístico, e para facilitar a comparação estatística, os três tipos de crime do período homólogo dos passados também não são incluídos na criminalidade violenta.

2016年1-9月之罪案情況

Criminalidade de Jan a Set do ano 2016

個別案件的簡要

**Alguns crimes em destaque**

## 2016年1至9月個別案件的簡要

### 1- 謀殺案：共1宗，與去年同期的1宗，無增減宗數。

- 7月31日 於13時40分警方接報海灣南街威翠花園C座16樓AF室發生持  
(鄰里糾紛) 刀傷人事件，警員到達現場發現兩名傷者(父子關係)，經送院搶救  
(已破案) 後其中一名傷者(男，58歲，澳門居民)證實死亡，另一傷者則留  
院治療。警員於現場拘捕一名嫌疑人(男，51歲，澳門居民)。  
經調查後，事發時嫌疑人持兩把利刀闖入事發單位斬傷戶主及其次  
子，事件涉及相鄰兩單位住戶因噪音問題經常口角積怨所致。

### 因傷害身體完整性致死

- 9月19日 於零晨02時25分警方接報雀仔園柯高街6號大興麵家門外發生打  
(調查中) 鬥事件，警員到達現場接觸到一名頸部及頭部等位置受傷且大量出  
血的男子(55歲，澳門居民)，經送院搶救無效死亡。  
據上述食店東主描述案發時受害人與一名男性友人光顧，期間懷疑  
因飲酒問題與同行友人發生口角爭執，混亂間受害人被破碎玻璃樽  
刺傷身體多處致大量流血；案發後該名同行男友人逃離現場，案件  
由司警接手跟進。

### 2- 縱火案：共13宗，與去年同期的17宗，減少了4宗(-23.5%)。

分為下列各類：

- 燒車：共1宗，對2宗/2015年，(減少1宗)。
  - ◆ 燒燬電單車：-- 共0輛，對15輛/2015年，(減少15輛)。
  - ◆ 燒燬汽車：-- 共2輛，對0輛/2015年，(增加2輛)。
  - ◆ 波及店舖：-- 共0間，對4間/2015年，(減少4間)。

- 住宅大門、走廊、梯間：共 0 宗，對 4 宗/2015 年，(減少 4 宗)。
- 店舖：共 1 宗，對 2 宗/2015 年，(減少 1 宗)。
- 其他：共 11 宗，對 9 宗/2015 年，(增加 2 宗)。

### 3- 搶劫案：共 71 宗，與去年同期的 85 宗，減少了 14 宗(-16.5%)。

分為下列各類：

- 街頭搶劫：共 35 宗，對 47 宗/2015 年，(減少 12 宗)。當中；
  - 撲頭：-----共 3 宗對 3 宗，(沒有增減宗數)。
- 住宅內搶劫：共 6 宗，對 2 宗/2015 年，(增加 4 宗)。
- 在大廈梯間、走廊、升降機內及停車場搶劫：共 3 宗，對 3 宗/2015 年，(沒有增減宗數)。
- 搶劫店舖：共 4 宗，對 7 宗/2015 年，(減少 3 宗)。
- 顧客在店內被搶劫：共 2 宗，對 1 宗/2015 年，(增加 1 宗)。
- 在賭場內搶劫：共 4 宗，對 5 宗/2015 年，(減少 1 宗)。
- 在車輛內搶劫：共 2 宗，對 1 宗/2015 年，(增加 1 宗)。
- 搶劫車輛：共 1 宗，對 0 宗/2015 年，(增加 1 宗)
- 其他：共 14 宗，對 19 宗/2015 年，(減少 5 宗)。

### 4- 盜竊案：共 2370 宗，與去年同期的 2298 宗，增加了 72 宗(+3.1%)。

分為下列各類：

- 車輛內盜竊：共 97 宗，對 159 宗/2015 年，(減少 62 宗)，當中；
  - 盜竊電單車車牌 / 行車證：--共 9 宗對 17 宗，(減少 8 宗)；
  - 盜竊電單車頭盔箱：-----共 10 宗對 38 宗，(減少 28 宗)；
  - 盜竊電單車零件：-----共 8 宗對 27 宗，(減少 19 宗)；
  - 汽車內盜竊：-----共 64 宗對 64 宗，(沒有增減宗數)；
  - 盜竊汽車上配件 / 車牌：----共 6 宗對 13 宗，(減少 7 宗)。

- 店舖盜竊(高買)：共 232 宗，對 169 宗/2015 年，(增加 63 宗)。
- 被扒手偷竊：共 940 宗，對 838 宗/2015 年，(增加 102 宗) 當中；
  - ◆ 被偷手袋 / 銀包：-----共 413 宗對 311 宗，(增加 102 宗)；
  - ◆ 偷手提電話：-----共 331 宗對 282 宗，(增加 49 宗)；
  - ◆ 偷錢：-----共 170 宗對 196 宗，(減少 26 宗)；
  - ◆ 其他：-----共 26 宗對 49 宗，(減少 23 宗)。

**犯罪場所/地點，包括：**

- ◆ 在公共街道：-----共 173 宗對 143 宗，(增加 30 宗)；
- ◆ 在公共交通工具內：-----共 261 宗對 292 宗，(減少 31 宗)；
- ◆ 在公共場所：-----共 288 宗對 246 宗，(增加 42 宗)；
- ◆ 在賭場內：-----共 218 宗對 157 宗，(增加 61 宗)。
- 用破壞、爬越或假鑰匙方式入寓所盜竊：共 46 宗，對 55 宗/2015 年，(減少 9 宗)。
- 用破壞、爬越或假鑰匙方式入商業場所盜竊：共 7 宗，對 8 宗/2015 年，(減少 1 宗)。
- 盜用電單車：共 138 宗，對 193 宗/2015 年，(減少 55 宗)。
- 盜用汽車：共 4 宗，對 6 宗/2015 年，(減少 2 宗)。
- 其他為雜項盜竊案：共 906 宗，對 870 宗/2015 年，(增加 36 宗)。

## 5- 詐騙案：共 549 宗，與去年同期 860 宗，減少了 311 宗(-36.2%)。

**分為下列各類：**

- 街頭詐騙：共 14 宗，對 4 宗/2015 年(增加 10 宗)，當中；
  - ◆ 祈福黨：-----共 1 宗，對 1 宗，(沒有增減宗數)；
  - ◆ 借手提電話：-----共 2 宗，對 0 宗，(增加 2 宗)；
  - ◆ 借錢：-----共 9 宗，對 0 宗，(增加 9 宗)；
  - ◆ 買賣冒牌手機：-----共 1 宗，對 2 宗，(減少 1 宗)；
  - ◆ 換外幣-----共 1 宗，對 0 宗，(增加 1 宗)；
  - ◆ 其他：-----共 0 宗，對 1 宗，(減少 1 宗)。
- 兌換貨幣：共 11 宗，對 1 宗/2015 年，(增加 10 宗)。

- 店舖：共 65 宗，對 79 宗/2015 年(減少 14 宗)；當中
    - 找贖時進行詐騙：
      - 店舖----- 共 10 宗，對 17 宗，(減少 7 宗)；
      - 的士司機-- 共 32 宗，對 23 宗，(增加 9 宗)；
    - 典當假物品行騙當舖：----- 共 22 宗，對 32 宗，(減少 10 宗)；
    - 其他：----- 共 1 宗，對 7 宗，(減少 6 宗)。
  - 涉及買賣/租賃樓宇或停車場等之騙案：共 12 宗，對 5 宗/2015 年，(增加 7 宗)。
  - 天仙局：共 0 宗，對 2 宗/2015 年，(減少 2 宗)。
  - 涉及賭場之騙案：共 87 宗，對 169 宗/2015 年，(減少 82 宗)，當中；
    - 冒認注碼：----- 共 11 宗對 46 宗，(減少 35 宗)；
    - 一般行騙：----- 共 76 宗對 123 宗，(減少 47 宗)。
  - 藉介紹工作/辦理證件：共 58 宗，對 46 宗/2015 年，(增加 12 宗)。
  - 電話詐騙：共 20 宗，對 152 宗/2015 年，(減少 132 宗)。
    - 冒充親友勒索：----- 共 0 宗對 40 宗，(減少 40 宗)；
    - 猜猜我是誰：----- 共 10 宗對 24 宗，(減少 14 宗)；
    - 冒充內地國家機關人員或銀行職員：---- 共 9 宗對 86 宗，(減少 77 宗)；
    - 短訊/中獎詐騙：----- 共 0 宗對 1 宗，(減少 1 宗)；
    - 其他：----- 共 1 宗對 1 宗，(沒有增減宗數)。
  - 利用電腦或互聯網詐騙：共 128 宗，對 277 宗/2015 年，(減少 149 宗)。
    - 一般：----- 共 80 宗對 125 宗，(減少 45 宗)；
    - 盜用提款卡的資料：----- 共 0 宗對 27 宗，(減少 27 宗)；
    - 盜用信用卡的資料：----- 共 0 宗對 104 宗，(減少 104 宗)；
    - 色情服務陷阱：----- 共 48 宗對 21 宗，(增加 27 宗)。
- 備註:經與司法警察局協商後,由2016年1月起,盜用信用卡或提款卡資料的案件,於統計分類上由詐騙(利用電腦或互聯網)轉為電腦犯罪、將假貨幣轉手和濫用擔保卡或信用卡。
- 其他雜項行騙：共 154 宗，對 125 宗/2015 年，(增加 29 宗)。



6- 普通傷害身體完整性：共 1276 宗，與去年同期的 1156 宗，增加了 120 宗(+10.4%)。

分為下列各類：

- 涉及家庭暴力：共 275 宗，對 201 宗/2015 年，(增加 74 宗)。
  - 受害人為女性：共 204 人，對 166 人/2015 年，(增加 38 人)。
  - 當中妻子：共 177 人，對 141 人/2015 年，(增加 36 人)。
  - 受害人為男性：共 44 人，對 24 人/2015 年，(增加 20 人)。
  - 當中丈夫：共 24 人，對 9 人/2015 年，(增加 15 人)。
  - 受害人為未成年：共 22 人(11 男 11 女)，對 7 人(1 男 6 女)/2015 年，[增加 15 人(增加 10 男增加 5 女)]。
- 發生在卡拉 OK 及的士高場所：共 23 宗，對 34 宗/2015 年，(減少 11 宗)。
- 其餘大部份為一般普通傷人案件。

7- 勒索：共 72 宗，與去年同期 60 宗，增加了 12 宗(+20%)。

分為下列各類：

- 勒索分手費：共 1 宗，對 1 宗/2015 年，(沒有增減宗數)。
- 拾獲/偷取物件後勒索當事人：共 9 宗，對 10 宗/2015 年，(減少 1 宗)。
- 以事主遺失手機內之不雅照片勒索/於網上公開裸照：共 1 宗，對 2 宗/2015 年，(減少 1 宗)。
- 藉詞公開婚外情進行勒索：共 1 宗，對 0 宗/2015 年，(增加 1 宗)。
- 網上裸聊後被勒索：共 42 宗，對 26 宗/2015 年，(增加 16 宗)。
- 網上聊天後利用合成裸照勒索：共 0 宗，對 1 宗/2015 年，(減少 1 宗)。
- 其他：共 18 宗，對 20 宗/2015 年，(減少 2 宗)。

## 8- 違令：共 1009 宗，與去年同期 659 宗，增加了 350 宗(+53.1%)。

分為下列各類：

- 再次非法進入本澳：共 435 宗，對 540 宗/2015 年，(減少 105 宗)。
- 在禁止進入賭場情況下進入賭場：共 54 宗，對 35 宗/2015 年，(增加 19 宗)。
- 不服警令：共 15 宗，對 9 宗/2015 年，(增加 6 宗)。
- 在禁止駕駛情況下駕駛車輛：共 62 宗，對 31 宗/2015 年，(增加 31 宗)。
- 拒絕酒精測試：共 1 宗，對 5 宗/2015 年，(減少 4 宗)。
- 沒有依期報到：共 438 宗，對 35 宗/2015 年，(增加 403 宗)。
- 違抗衛生局預防及控制吸煙辦公室職員的檢舉：共 1 宗，對 2 宗/2015 年，(減少 1 宗)。
- 其他：3 宗，對 2 宗/2015 年，(增加 1 宗)。

## 9- 非法勞工情況：共 126 宗 304 人，與去年同期的 158 宗 329 人，減少了 32 宗(-20.3%)，減少了 25 人(-7.6%)。

分為下列各類：

- 涉及內地居民：共 79 宗 190 人對 83 宗 199 人/2015 年，(減少 4 宗及減少 9 人)。
  - ◆ 當中抓獲其僱主並移交檢察院：共 51 宗對 63 宗/2015 年，(減少 12 宗)。
  - ◆ 未能抓獲其僱主：共 28 宗對 20 宗/2015 年，(增加 8 宗)，涉及勞工已移交檢察院作"供備忘之聲明"。
- 涉及中國台灣居民：共 1 宗 1 人，對 5 宗 7 人/2015 年，(減少 4 宗及減少 6 人)。
  - ◆ 當中抓獲其僱主並移交檢察院：共 1 宗對 5 宗/2015 年，(減少 4 宗)。

- 涉及香港居民：共 17 宗 52 人，對 29 宗 55 人/2015 年，(減少 12 宗及減少 3 人)。
  - 當中抓獲其僱主並移交檢察院：共 6 宗對 11 宗/2015 年，(減少 5 宗)。
  - 未能抓獲其僱主：共 11 宗對 18 宗/2015 年，(減少 7 宗)，涉及勞工已移交檢察院作"供備忘之聲明"。
  
- 涉及外籍居民：共 29 宗 61 人對 41 宗 68 人/2015 年，(減少 12 宗及減少 7 人)。
  - 當中抓獲其僱主並移交檢察院：共 16 宗對 33 宗/2015 年，(減少 17 宗)。
  - 未能抓獲其僱主：共 13 宗對 8 宗/2015 年，(增加 5 宗)，涉及勞工已移交檢察院作"供備忘之聲明"。

**涉及外籍勞工：**

持有護照：	2015 年	2016 年
菲律賓護照	12 人	13 人
越南護照	49 人	45 人
印尼護照	1 人	1 人
韓國護照	3 人	0 人
馬來西亞護照	1 人	0 人
美國護照	0 人	1 人
緬甸護照	1 人	0 人
英國護照	1 人	0 人
澳洲護照	0 人	1 人

10-懷疑賣淫女子：共 783 人，與去年同期的 998 人，減少了 215 人 (-21.5%)。

分為下列各類：

- 內地女子：共 750 人，對 996 人/2015 年，[減少 246 人，(當中個人遊：有 56 人，對 89 人/2015 年，減少 33 人)]。
- 外籍女子：共 33 人，對 2 人/2015 年，(增加 31 人)。

# 2016年假貨幣情況

貨幣	面額	2016年1-9月		2015年全年		2014年全年	
		張/硬幣/籌碼	價值	張/硬幣/籌碼	價值	張/硬幣/籌碼	價值
澳門幣	\$5 (硬幣)	0	\$0	0	\$0	0	\$0
	\$10	1	\$10	0	\$0	0	\$0
	\$50	0	\$0	5	\$250	0	\$0
	\$100	4	\$400	0	\$0	3	\$300
	\$500	2	\$1,000	3	\$1,500	1	\$500
	\$1,000	3	\$3,000	0	\$0	0	\$0
<b>澳門幣總數：</b>		<b>10</b>	<b>\$4,410</b>	<b>8</b>	<b>\$1,750</b>	<b>4</b>	<b>\$800</b>
港幣	\$10	2	\$20	0	\$0	0	\$0
	\$20	0	\$0	1	\$20	0	\$0
	\$50	3	\$150	0	\$0	0	\$0
	\$100	23	\$2,300	4	\$400	7	\$700
	\$500	30	\$15,000	35	\$17,500	29	\$14,500
	\$1,000	225	\$225,000	81	\$81,000	295	\$295,000
<b>港幣總數：</b>		<b>283</b>	<b>\$242,470</b>	<b>121</b>	<b>\$98,920</b>	<b>331</b>	<b>\$310,200</b>
人民幣	\$10	3	\$30	2	\$20	5	\$50
	\$20	26	\$520	7	\$140	8	\$160
	\$50	5	\$250	5	\$250	9	\$450
	\$100	144	\$14,400	92	\$9,200	146	\$14,600
<b>人民幣總數：</b>		<b>178</b>	<b>\$15,200</b>	<b>106</b>	<b>\$9,610</b>	<b>168</b>	<b>\$15,260</b>
美元	\$5	0	\$0	0	\$0	0	\$0
	\$20	0	\$0	0	\$0	1	\$20
	\$50	0	\$0	5	\$250	0	\$0
	\$100	24	\$2,400	6	\$600	13	\$1,300
<b>美元總數：</b>		<b>24</b>	<b>\$2,400</b>	<b>11</b>	<b>\$850</b>	<b>14</b>	<b>\$1,320</b>
賭場籌碼	\$25	0	\$0	0	\$0	0	\$0
	\$50	0	\$0	0	\$0	0	\$0
	\$100	0	\$0	0	\$0	0	\$0
	\$500	0	\$0	0	\$0	0	\$0
	\$1,000	6	\$6,000	1	\$1,000	43	\$43,000
	\$5,000	0	\$0	0	\$0	0	\$0
	\$10,000	11	\$110,000	134	\$1,340,000	162	\$1,620,000
	\$100,000	62	\$6,200,000	50	\$5,000,000	0	\$0
\$500,000	0	\$0	10	\$5,000,000	0	\$0	
<b>賭場籌碼總數：</b>		<b>79</b>	<b>\$6,316,000</b>	<b>195</b>	<b>\$11,341,000</b>	<b>205</b>	<b>\$1,663,000</b>

# 張/硬幣/籌碼	<b>578</b>	<b>MOP</b>	<b>441</b>	<b>MOP</b>	<b>923</b>	<b>MOP</b>
# 宗數	<b>204</b>	<b>6,806,812.1</b>	<b>168</b>	<b>11,457,910</b>	<b>304</b>	<b>2,049,816.4</b>

美元兌澳門元以 1/8、港元兌澳門元以 1/1.03、人民幣兌澳門元以 1/1.22 計算。

其他貨幣	2016年1-9月	2015年全年	2014年全年
澳元 (#張數 / \$)	1/50	--	--
歐羅 (#張數 / \$)	2/500	--	--
台幣 (#張數 / \$)	--	--	1/1,000
馬幣 (#張數 / \$)	--	--	200/100
韓元 (#張數 / \$)	1/50,000	--	--
總數(澳門元)	\$9,434	--	\$50,259.7

澳元兌澳門元以 1/5.98、歐羅兌澳門元以 1/8.77、台幣兌澳門元以 3.85/1、馬幣兌澳門元以 1/2.5、澳門元兌韓元以 1/0.0073 計算。

2016年1-9月

## 涉及賭場之案件 (發生於賭場內) Crimes no casino (Ocorrência em casino)

宗數/嫌疑人/受害者 Caso/Suspeito/Lesado	宗數 caso	行為人/嫌疑人 Arguido/Suspeito								受害人 Lesado						
		性別 Sexo		身份證明文件 Dados de Identificação						被拘留者 Detidos	性別 Sexo		身份證明文件 Dados de Identificação			
		男 M	女 F	澳門 Macau	香港 HK	中國內地 RPC	外籍 Est.	未能証實 não ap.	男 M		女 F	澳門 Macau	香港 HK	中國內地 RPC	外籍 Est.	未能証實 não ap.
1. 傷害身體完整性 Ofensa à integridade física	37	51	5	23		21	7	5	37	24	14	20	2	14	2	
2. 參與毆鬥 Participação em rixa																
3. 恐嚇 Ameaça	9	9	1	2	1	6		1	8	6	3	7		2		
4. 剝奪他人行動自由 Sequestro																
5. 非禮 Atentado ao pudor																
6. 被扒手偷竊 Furto por caterisita	194	180	48	8	5	84	2	129	81	135	50	12	11	145	16	1
7. 偷竊(偷取注碼) Furto (Furto de fichas)	24	15	7	1		7		14	8	17	6	4	2	17		
8. 搶劫 Roubo	4	8				7		1	7	3	1	1		3		
9. 毀損 Dano	19	17	2	4	2	3	2	8	6	8	7	15				
10. 詐騙 Burla	71	134	36	34	7	79	4	46	109	42	17	15	2	38	4	
11. 詐騙(冒認注碼) Burla (Simulação de pertença de fichas)	11	8	4			9	1	2	9	8	2	6		4		
12. 勒索 Extorsão	1	1				1			1	1				1		
13. 暴利 Usura	339	1005	86	67	18	374	1	631	443	244	90	23	18	279	9	5
14. 濫用信用 Abuso de confiança	27	33	8	11	2	12	2	14	25	19	13	3	2	24	3	
15. 不正當據為己有 Apropriação ilegítima	70	31	19	1	2	9	2	36	11	31	38	25	3	30	11	
16. 不法賭博 Jogo ilícito	2	4		2		2			4							
17. 其他 Outro	272	193	60	67	9	158	10	9	169	18	3	17	1	3		
總數 Total	1080	1689	276	220	46	772	31	896	918	556	244	148	41	560	45	6

2016年1-9月

與賭場有關之案件 (發生於賭場外)  
Crimes relacionados c/casino (Ocorrência fora casino)

宗數/嫌疑人/受害者 Caso/Suspeito/Lesado	行為人/嫌疑人 Arguido/Suspeito									受害人 Lesado									
	性別 Sexo		身份證明文件 Dados de Identificação						被拘留者 Detidos	性別 Sexo		身份證明文件 Dados de Identificação							
	男 M	女 F	澳門 Macau	香港 HK	中國內地 iRPC	外籍 Est.	未能証實 não ap.	男 M		女 F	澳門 Macau	香港 HK	中國內地 iRPC	外籍 Est.	未能証實 não ap.				
罪案 Crimes	caso																		
1. 傷害身體完整性 Ofensa à integridade física																			
2. 參與毆鬥 Participação em rixa																			
3. 恐嚇 Ameaça																			
4. 剝奪他人行動自由 Sequestro	345	942	49	9	6	513	1	462	511	290	70		33	309	12	6			
5. 毀損 Dano																			
6. 搶劫 Roubo																			
7. 詐騙 Burla	5	8	1			5		4	4	1	4			4		1			
8. 勒索 Extorsão																			
9. 暴利 Usura	1	3				3			3	1				1					
10. 濫用信用 Abuso de confiança																			
11. 不法賭博 Jogo ilícito																			
12. 其他 Outro																			
總數 Total	351	953	50	9	6	521	1	466	518	292	74		33	314	12	7			

## 青少年犯罪(15歲及以下) / DELINQUÊNCIA JUVENIL(≤15 anos de idade) (a)

2016	1月	2月	3月	4月	5月	6月	7月	8月	9月	2016	2015	變化 Variação
	Jan	Fev	Mar	Abr	Mai	Jun	Jul	Ago	Set	1月至9月 Jan - Set	1月至9月 Jan - Set	
<b>案件總數 Total de casos</b>	<b>7</b>	<b>4</b>	<b>5</b>	<b>7</b>	<b>7</b>	<b>4</b>	<b>0</b>	<b>2</b>	<b>3</b>	<b>39</b>	<b>41</b>	<b>-2</b>
- 移交檢察院的案件 casos levados ao MP	2	2	2	1	2	1	0	1	0	11	16	-5
- 未移交檢察院的案件 casos não levados ao MP	5	2	3	6	5	3	0	1	3	28	25	+3
- 未成年違反者 Menores infractores	11	11	6	10	8	7	0	2	4	59	70	-11
男性 sexo masculino	9	8	5	10	7	6	0	2	4	51	56	-5
女性 sexo feminino	2	3	1	0	1	1	0	0	0	8	14	-6
- 未成年受害者 Menores ofendidos	1	0	3	0	3	0	0	0	1	8	5	+3
男性 sexo masculino	0	0	1	0	3	0	0	0	1	5	3	+2
女性 sexo feminino	1	0	2	0	0	0	0	0	0	3	2	+1
<b>發生之區域 Área da ocorrência</b>	<b>7</b>	<b>4</b>	<b>5</b>	<b>7</b>	<b>7</b>	<b>4</b>	<b>0</b>	<b>2</b>	<b>3</b>	<b>39</b>	<b>41</b>	<b>-2</b>
- 第一警司處 Commissariado n. 1	1	2	2	1	1	0	0	0	0	7	5	+2
- 第二警司處 Commissariado n. 2	4	2	0	6	1	3	0	1	1	18	25	-7
- 第三警司處 Commissariado n. 3	2	0	1	0	1	1	0	1	0	6	2	+4
- 離島警司處 Commissariado Taipa	0	0	2	0	4	0	0	0	2	8	6	+2
- 路環警司處 Commissariado Coloane	0	0	0	0	0	0	0	0	0	0	3	-3
- 澳門特別行政區以外 Fora da RAEM	0	0	0	0	0	0	0	0	0	0	0	0
<b>無駕駛執照 Condução sem carta</b>	<b>0</b>	<b>0</b>	<b>0</b>	<b>0</b>	<b>2</b>	<b>0</b>	<b>0</b>	<b>0</b>	<b>0</b>	<b>2</b>	<b>1</b>	<b>+1</b>
備註 OBS :												



# 青少年犯罪(15歲及以下)/DELINQUÊNCIA JUVENIL(≤15 anos de idade) (b)

## 2016

	1月	2月	3月	4月	5月	6月	7月	8月	9月	2016	2015	變化
	Jan	Fev	Mar	Abr	Mai	Jun	Jul	Ago	Set	1月至9月 Jan - Set	1月至9月 Jan - Set	Variacã o
<b>I 侵犯人身罪 Crimes contra a pessoa</b>	<b>2</b>	<b>0</b>	<b>3</b>	<b>0</b>	<b>3</b>	<b>1</b>	<b>0</b>	<b>1</b>	<b>2</b>	<b>12</b>	<b>9</b>	<b>+3</b>
- 普通傷害身體完整性 Of Integ. Física simples	2	0	2	0	3	1	0	1	2	11	7	+4
- 嚴重傷害身體完整性 Of Integ. Física grave	0	0	0	0	0	0	0	0	0	0	0	0
- 恐嚇 Ameaça	0	0	0	0	0	0	0	0	0	0	0	0
- 強姦 Violação	0	0	0	0	0	0	0	0	0	0	0	0
- 對兒童之性侵犯 Abuso sexual de criança	0	0	1	0	0	0	0	0	0	1	1	0
- 其他 Outros	0	0	0	0	0	0	0	0	0	0	1	-1
<b>II 侵犯財產罪 Crimes contra o património</b>	<b>3</b>	<b>4</b>	<b>1</b>	<b>7</b>	<b>4</b>	<b>2</b>	<b>0</b>	<b>0</b>	<b>1</b>	<b>22</b>	<b>25</b>	<b>-3</b>
- 盜竊 Furto	1	1	0	0	1	1	0	0	0	4	2	+2
- 店鋪盜竊 Furto est.comercial	2	3	1	1	2	1	0	0	0	10	6	+4
- 車輛內盜竊 Furto em viatura	0	0	0	0	0	0	0	0	0	0	2	-2
- 盜用車輛 Furto de uso de viatura	0	0	0	0	0	0	0	0	0	0	0	0
- 盜用電單車 Furto de uso de moto	0	0	0	5	1	0	0	0	1	7	12	-5
- 搶劫 Roubo	0	0	0	0	0	0	0	0	0	0	3	-3
- 毀損 Dano	0	0	0	1	0	0	0	0	0	1	0	+1
- 詐騙 Burla	0	0	0	0	0	0	0	0	0	0	0	0
- 勒索 Extorsão	0	0	0	0	0	0	0	0	0	0	0	0
- 暴利 Usura	0	0	0	0	0	0	0	0	0	0	0	0
- 其他 Outros	0	0	0	0	0	0	0	0	0	0	0	0
<b>III 妨害社會生活罪 Vs a vida em Societ.</b>	<b>0</b>	<b>0</b>	<b>0</b>	<b>0</b>	<b>0</b>	<b>0</b>	<b>0</b>	<b>0</b>	<b>0</b>	<b>0</b>	<b>4</b>	<b>-4</b>
- 偽造文件 Falsificação documento	0	0	0	0	0	0	0	0	0	0	1	-1
- 行使他人証件 Uso de docu. de ident. Alheio	0	0	0	0	0	0	0	0	0	0	0	0
- 縱火 Fogo posto	0	0	0	0	0	0	0	0	0	0	3	-3
- 其他 Outros	0	0	0	0	0	0	0	0	0	0	0	0
<b>IV 妨害本地區罪 Vs o Território</b>	<b>0</b>	<b>0</b>	<b>0</b>	<b>0</b>	<b>0</b>	<b>1</b>	<b>0</b>	<b>0</b>	<b>0</b>	<b>1</b>	<b>0</b>	<b>+1</b>
- 違令 Desobediência	0	0	0	0	0	1	0	0	0	1	0	+1
- 作虛假聲明 Falsa declaração	0	0	0	0	0	0	0	0	0	0	0	0
- 其他 Outros	0	0	0	0	0	0	0	0	0	0	0	0
<b>V 未納入其他組別的罪案 Crimes não classifi. em o.p.</b>	<b>2</b>	<b>0</b>	<b>1</b>	<b>0</b>	<b>0</b>	<b>0</b>	<b>0</b>	<b>1</b>	<b>0</b>	<b>4</b>	<b>3</b>	<b>+1</b>
- 引誘, 協助, 收容, 僱用, 非法入境者 Al.Aux.Ac.Emp. II	1	0	0	0	0	0	0	0	0	1	1	0
- 販賣及出售毒品 Tráfico e venda de droga	1	0	0	0	0	0	0	1	0	2	2	0
- 非法吸食麻醉品 Consumo estupefaciente	0	0	1 a)	0	0	0	0	0	0	1	0	+1
- 其他 Outros	0	0	0	0	0	0	0	0	0	0	0	0
備註 OBS:												
a) 更正 Rectificação												

2016年1-9月之罪案情況  
Criminalidade de Jan a Set do ano 2016

## 2016年1-9月中國內地非法入境無證者及逾期逗留人士之概況

Movimento dos I.I. indocumentado e excesso de permanência de Jan a Set do iR.P.C. do ano 2016

### 1. 非法入境無證者 I.I. indocumentado

	2015年1-9月 Jan a Set do ano 2015		2016年1-9月 Jan a Set do ano 2016		變化 Variação
非法入境無證者 I.I. indocumentado	<b>1 371</b>		<b>998</b>		<b>-373 / -27.2%</b>
	<b>978 M</b>	<b>393 F</b>	<b>763 M</b>	<b>235 F</b>	

### 2. 逾期逗留人士 Indivíduo c/excesso permanência

	2015年1-9月 Jan a Set do ano 2015		2016年1-9月 Jan a Set do ano 2016		變化 Variação
中國內地 iR.P.C.	<b>19 619</b>		<b>17 781</b>		<b>-1 838 / -9.4%</b>
	<b>12 372 M</b>	<b>7 247 F</b>	<b>11 012 M</b>	<b>6 769 F</b>	
- 個人遊 visto individual	3 114		2 494		-620 / -19.9%
- 其他證件/簽注 Outro doc / visto	16 505		15 287		-1 218 / -7.4%
外籍 Estrangeiro	<b>2 376</b>		<b>1 958</b>		<b>-418 / -17.6%</b>
	<b>743 M</b>	<b>1 633 F</b>	<b>630 M</b>	<b>1 328 F</b>	
<b>總數 Total</b>	<b>21 995</b>		<b>19 739</b>		<b>-2 256 / -10.3%</b>

#### 2.1 逾期逗留人士 (逾期之日數) a)

Indivíduo c/excesso permanência (dias de excesso perm.)

	中國內地 iR.P.C.			外籍 Estrangeiro	總數 Total
	個人遊 visto individual	其他證件/簽注 Outro doc / visto	小計 Subtotal		
少於 30 日/ <30 dias	<b>2 349</b>	<b>14 755</b>	<b>17 104</b>	<b>1 378</b>	<b>18 482</b>
- 1 至 7 日/dias	2 085	13 707	15 792	894	16 686
- 8 至 14 日/dias	158	635	793	225	1 018
- 15 至 21 日/dias	52	229	281	135	416
- 22 至 30 日/dias	54	184	238	124	362
超於 30 日/ >30 dias	<b>145</b>	<b>532</b>	<b>677</b>	<b>580</b>	<b>1 257</b>
<b>總數 Total</b>	<b>2 494</b>	<b>15 287</b>	<b>17 781</b>	<b>1 958</b>	<b>19 739</b>

#### 2.2 逾期不超於 30 日之人士 (已繳罰款和拒絕罰款)

Com exc. Perm.< 30 dias (pagou / não pagou a multa)

	中國內地 iR.P.C.			外籍 Estrangeiro	總數 Total
	個人遊 visto individual	其他證件/簽注 Outro doc / visto	小計 Subtotal		
罰款 pagou a multa	1 875	12 452	<b>14 327</b>	558	<b>14 885</b>
拒絕罰款 b) não pagou a multa	474	2 303	<b>2 777</b>	820	<b>3 597</b>

a) 數據始於 2009 年 1 月份 os dados foram iniciados em Janeiro de 2009

b) 數據始於 2009 年 2 月份 os dados foram iniciados em Fevereiro de 2009

2016年自殺死亡統計資料 MAPA DE SUICÍDIO 2016

按死因及性別統計之自殺數目 SUICÍDIOS SEGUNDO AS CAUSAS DE MORTE E O SEXO															
死因 Causas de morte	月Mês	一月	二月	三月	四月	五月	六月	七月	八月	九月	十月	十一月	十二月	年	總數
		Jan	Fev	Mar	Abr	Mai	Jun	Jul	Ago	Set	Out	Nov	Dez	Ano	Total
燒炭 Queima de carvão	M	1			1	2	2	2						8	11
	F			2				1						3	
自縊 Enforcamento	M		1		1			1	2	2				7	16
	F	2		2			2	2	1					9	
跳樓 Precipitação	M	2	1	1		2	2	3		3				14	17
	F				1	1	1							3	
服藥 Ingestão de droga	M														
	F														
割脈 Corte no Pulso	M														
	F														
其他 Outras	M						2		2					4	5
	備註 Obs.						1跳行人 天橋 1縱火		1跳海 1利器 刺胸						
	F							1						1	
小計 Subtotal	M	3	2	1	2	4	6	6	4	5				33	
	F	2		4	1	1	3	4	1					16	
總數 TOTAL		5	2	5	3	5	9	10	5	5				49	

按歲組及性別統計之自殺數目 SUICÍDIOS SEGUNDO O GRUPO ETÁRIO E O SEXO															
歲組 Grupo etário	月Mês	一月	二月	三月	四月	五月	六月	七月	八月	九月	十月	十一月	十二月	年	總數
		Jan	Fev	Mar	Abr	Mai	Jun	Jul	Ago	Set	Out	Nov	Dez	Ano	Total
5-14 歲 Ano	M														
	F														
15-24 歲 Ano	M							1						1	1
	F														
25-34 歲 Ano	M	1	1							1				3	7
	F			3		1								4	
35-44 歲 Ano	M	2					1		1	1				5	7
	F							2						2	
45-54 歲 Ano	M		1	1				4	2	2				10	11
	F			1										1	
55-64 歲 Ano	M				2	2	4							8	11
	F				1		1	1						3	
65-74 歲 Ano	M					1			1	1				3	4
	F	1												1	
75+ 歲 Ano	M					1	1	1						3	8
	F	1					2	1	1					5	
小計 Subtotal	M	3	2	1	2	4	6	6	4	5				33	
	F	2		4	1	1	3	4	1					16	
總數 TOTAL		5	2	5	3	5	9	10	5	5				49	

2016年企圖自殺統計資料 MAPA DE PARASUICÍDIO 2016

按方法及性別統計之企圖自殺數目 PARASUICÍDIO SEGUNDO OS MÉTODOS E O SEXO																
方法 Métodos	月Mês	一月 Jan	二月 Fev	三月 Mar	四月 Abr	五月 Mai	六月 Jun	七月 Jul	八月 Ago	九月 Set	十月 Out	十一月 Nov	十二月 Dez	年 Ano	總數 Total	
燒炭 Queima de carvão	M	2	2			1	2		1	1				9	11	
	F			1		1								2		
自縊 Enforcamento	M														1	
	F							1						1		
跳樓 Precipitação	M	1	9			1								11	17	
	F	1				1		1	1	2				6		
服藥 Ingestão de droga	M		1	1		1		3						6	16	
	F		2	1	2		2		2	1				10		
割脈 Corte no Pulso	M				2		1	2						5	19	
	F	1	2	2	2		1	1	2	3				14		
其他 Outras	M			2	1	2		1	2	1				9	27	
	備註 Obs.			1企圖 跳橋 1跳海 (已跳)	1利器 自殘	1汽車廢 氣引入 車廂 1方式 不詳			企圖跳 海	1跳海 (已跳) 1玻璃碎 割頸	跳行車 天橋(已 跳)					
Outras	F		2	3	3	2	3	1	1	3				18	27	
	備註 Obs.		1飲漱 口水 1跳橋 (已跳)	1飲玻璃 清潔液 1企圖 跳海 1利器 自殘	1跳海 (已跳) 1飲清 潔劑 1方式 不詳	1開石 油氣 1利器 割肚	2利器 自殘 1飲通 渠水	飲清潔 劑	方式不 詳		1企圖 跳海 1跳海 (已跳) 1利器 切腹					
小計 Subtotal	M	3	12	3	3	5	3	6	3	2				40	91	
	F	2	6	7	7	4	6	4	6	9				51		
總數 TOTAL		5	18	10	10	9	9	10	9	11				91		

按歲組及性別統計之企圖自殺數目 PARASUICÍDIOS SEGUNDO O GRUPO ETÁRIO E O SEXO																
歲組 Grupo etário	月Mês	一月 Jan	二月 Fev	三月 Mar	四月 Abr	五月 Mai	六月 Jun	七月 Jul	八月 Ago	九月 Set	十月 Out	十一月 Nov	十二月 Dez	年 Ano	總數 Total	
5-14 歲 Ano	M														1	
	F									1				1		
15-24 歲 Ano	M	1	1					1	1					4	9	
	F		1	1			1		1	1				5		
25-34 歲 Ano	M		5	1	1	3	1	3	2	1				17	34	
	F		1	4	4	1	2	2	1	2				17		
35-44 歲 Ano	M	1	2			1	2	2		1				9	22	
	F	2	1	1	1	2	3	1	2					13		
45-54 歲 Ano	M	1	3			1								5	13	
	F		1	1	1	1		1	1	2				8		
55-64 歲 Ano	M		1	1	1									3	4	
	F		1											1		
65-74 歲 Ano	M								1						1	
	F													1		
75+ 歲 Ano	M			1	1									2	7	
	F		1		1					3				5		
小計 Subtotal	M	3	12	3	3	5	3	6	3	2				40	91	
	F	2	6	7	7	4	6	4	6	9				51		
總數 TOTAL		5	18	10	10	9	9	10	9	11				91		

**2016年每月拘留中心進出情況**  
**Movimento de entrada /saída por mês do Centro de Detenção do ano 2016**

月份 Meses	上月結餘 Saldo anterior		進入 Entrada		離開 Saída		現存 Existência	
	男 M	女 F	男 M	女 F	男 M	女 F	男 M	女 F
一月 JAN	6	2	19	14	16	10	9	6
	8		33		26		15	
二月 FEV	9	6	11	8	12	5	8	9
	15		19		17		17	
三月 MAR	8	9	14	10	15	13	7	6
	17		24		28		13	
四月 APR	7	6	15	13	11	10	11	9
	13		28		21		20	
五月 MAI	11	9	17	12	21	14	7	7
	20		29		35		14	
六月 JUN	7	7	38	22	26	12	19	17
	14		60		38		36	
七月 JUL	19	17	41	27	31	23	29	21
	36		68		54		50	
八月 AGO	29	21	54	41	51	32	32	30
	50		95		83		62	
九月 SET	32	30	43	17	42	33	33	14
	62		60		75		47	
十月 OUT								
十一月 NOV								
十二月 DEZ								
<b>總數 TOTAL</b>			252	164	225	152		
			416		377			

內地居民在逗留澳門期間的情況  
**Situação de residentes do iRPC na RAEM**

## 2016年1至9月內地居民逗留澳門期間的情況

### 1. 內地居民出入境概況及逾期逗留情況：(附件 1)

在上指期間共有 **32,464,514** 人次進入本澳。當中訪澳旅客 **15,111,118** 人次，外地學生 **412,300** 人次，外地僱員 **16,825,544** 人次，外地僱員家屬 **5,573** 人次及特別逗留證 **109,979** 人次。

而持“**個人遊**”簽注的旅客共 **7,074,149** 人次。

另外，逾期逗留內地居民共 **17,781** 人，當中持“**個人遊**”簽注的旅客有 **2,494** 人；而非法入境無証者共有 **998** 人。

### 2. 內地居民在澳違犯刑法情況：(附件 2)

共 **3,013** 人涉及 **2,281** 宗案件；當中屬“**個人遊**”人士有 **197** 人涉及 **167** 宗案件，佔“**個人遊**”來澳的總數十萬分之二點八。

## 犯罪種類

在這內地居民違犯的 **2,281** 宗案件中，所犯的主要為盜竊、吸食麻醉品和暴利案等；另外關於證件及身份資料的犯罪亦佔大部份，當中行使或藏有偽造證件共 **289** 宗，行使他人證件共 **24** 宗，作虛假身份資料及違反驅逐令而再次進入本澳分別為 **60** 宗及 **338** 宗。

### 3. 內地居民在澳涉及其它非刑事違例情況：(附件 3)

於 2016 年 1 至 9 月，涉及違例的內地居民共 **1,429** 人，當中“個人遊”人士有 **175** 人，佔“個人遊”來澳的總數十萬分之二點五。

#### 懷疑從事賣淫活動

共截獲懷疑從事賣淫活動的內地女子共 **750\*** 人；持有中國護照 **327** 人，持通行証共有 **429** 人(當中“個人遊”人士有 **56** 人)，無証 **3** 人。

備註：\*其中 9 人持有兩個證件(中國往來港澳通行證及中國護照)

#### 非法勞工

共查獲 **190** 名非法勞工，當中“個人遊”人士有 **28** 人，他們主要從事建築/裝修及食店員工。



## 非法擺賣

有 14 人，當中“個人遊”人士有 1 人。

## 疊碼/扒仔

在本澳各賭場被發現從事兌碼/扒仔的內地居民共 304 人，當中“個人遊”人士有 72 人。

## 其他違例

涉及其他違例包括有非法按摩及懷疑操控賣淫等與旅客身份不符的活動共有 171 人，屬“個人遊”人士有 18 人。

## 4. 內地居民逗留澳門期間為罪案受害人的情況:(附件 4)

在上指期間，內地旅客在訪澳期間共有 2,520 人成為罪案的受害人，有關的案件主要是傷人、被扒手盜竊、雜項盜竊、搶劫及暴利案等，發生的地點主要在出入境口岸、旅遊區及賭場。

## ( 附件 Anexo 1 )

2016年與2015年1至9內地居民出入境之情況

Situação de residentes do iRPC entradas e saídas de Jan a Set do ano 2016 e 2015

年份 Ano	2016年1至9月 Jan a Set do ano 2016		2015年1至9月 Jan a Set do ano 2015		變化 Var.	
	入境 Entrada	出境 Saída	入境 Entrada	出境 Saída	入境 Entrada	出境 Saída
訪澳旅客 Visitante	15 111 118	15 080 188	15 179 809	15 144 739	- 68 691	- 64 551
外地學生 Estudantes Estrangeiros	412 300	417 331	384 997	387 680	+ 27 303	+ 29 651
外地僱員 T.I./TNR	16 825 544	16 834 122	15 826 339	15 850 559	+ 999 205	+ 983 563
外地僱員家屬 Familiar de TNR	5 573	5 551	4 968	4 953	+ 605	+ 598
特別逗留證 Titulo Especial de Permanencia	109 979	110 246	131 542	132 965	- 21 563	- 22 719
<b>總數 TOTAL</b>	<b>32 464 514</b>	<b>32 447 438</b>	<b>31 527 655</b>	<b>31 520 896</b>	<b>+ 936 859</b>	<b>+ 926 542</b>

年份 Ano	2016年1至9月 Jan a Set do ano 2016		2015年1至9月 Jan a Set do ano 2015		變化 Var.	
	入境 Entrada	出境 Saída	入境 Entrada	出境 Saída	入境 Entrada	出境 Saída
護照 Passaporte	2 084 819	2 083 773	1 403 014	1 400 634	+ 681 805	+ 683 139
通行證 Salvo do Conduto	23 305 546	23 292 131	22 908 719	22 911 067	+ 396 827	+ 381 064
通行證 (個人遊) Salvo do Conduto (Visto Individual)	7 074 149	7 071 534	7 215 922	7 209 195	- 141 773	- 137 661
<b>總數 TOTAL</b>	<b>32 464 514</b>	<b>32 447 438</b>	<b>31 527 655</b>	<b>31 520 896</b>	<b>+ 936 859</b>	<b>+ 926 542</b>

## 2016年與2015年1至9月非法入境者及逾期逗留人士之情況

### Situação de I.I. e Individuo c/excesso permanência do iRPC de Jan a Set do ano 2016 e 2015

非法概況 Situação de ilegal	二零一六年/ 九月 Set / 2016	二零一五年/ 九月 Set / 2015	變化 Var.	二零一六年/ 一月至九月 Jan a Set / 2016	二零一五年/ 一月至九月 Jan a Set / 2015	變化 Var.
<b>1 非法入境無証者 Imigrante Ilegal Indocumentados</b>	<b>90</b>	<b>187</b>	<b>-97</b>	<b>998</b>	<b>1371</b>	<b>-373</b>
- 男性 Masc.	63	135	-72	763	978	-215
- 女性 Fem.	27	52	-25	235	393	-158
<b>1 逾期逗留超過30天/其他證件 Exc. Perm. /Outros Doc. &gt; 30 dias</b>	<b>64</b>	<b>90</b>	<b>-26</b>	<b>532</b>	<b>859</b>	<b>-327</b>
- 男性 Masc.	31	48	-17	319	520	-201
- 女性 Fem.	33	42	-9	213	339	-126
<b>2 逾期逗留不超過30天/其他證件 Com exc. perm. não superior a 30 dias /Outros Doc.</b>	<b>1609</b>	<b>1270</b>	<b>+339</b>	<b>14755</b>	<b>15646</b>	<b>-891</b>
<b>--2.1 已繳罰款 Pagamento de multa</b>	<b>1391</b>	<b>1018</b>	<b>+373</b>	<b>12452</b>	<b>13366</b>	<b>-914</b>
- 男性 Masc.	839	624	+215	7750	8521	-771
- 女性 Fem.	552	394	+158	4702	4845	-143
<b>--2.2 拒絕罰款 Não Pagamento de multa</b>	<b>218</b>	<b>252</b>	<b>-34</b>	<b>2303</b>	<b>2280</b>	<b>+23</b>
- 男性 Masc.	134	158	-24	1416	1430	-14
- 女性 Fem.	84	94	-10	887	850	+37
<b>3 逾期逗留超過30天/個人遊 Exc. Perm. /Visto Ind. &gt; 30 dias</b>	<b>14</b>	<b>17</b>	<b>-3</b>	<b>145</b>	<b>252</b>	<b>-107</b>
- 男性 Masc.	11	8	+3	79	134	-55
- 女性 Fem.	3	9	-6	66	118	-52
<b>4 逾期逗留不超過30天/個人遊 Com exc. perm. não superior a 30 dias /Visto Ind.</b>	<b>243</b>	<b>276</b>	<b>-33</b>	<b>2349</b>	<b>2862</b>	<b>-513</b>
<b>--4.1 已繳罰款 Pagamento de multa</b>	<b>195</b>	<b>205</b>	<b>-10</b>	<b>1875</b>	<b>2270</b>	<b>-395</b>
- 男性 Masc.	128	120	+8	1167	1410	-243
- 女性 Fem.	67	85	-18	708	860	-152
<b>--4.2 拒絕罰款 Não Pagamento de multa</b>	<b>48</b>	<b>71</b>	<b>-23</b>	<b>474</b>	<b>592</b>	<b>-118</b>
- 男性 Masc.	26	46	-20	281	357	-76
- 女性 Fem.	22	25	-3	193	235	-42
<b>逾期逗留總數 Total de Exc. Perm.</b>	<b>1930</b>	<b>1653</b>	<b>+277</b>	<b>17781</b>	<b>19619</b>	<b>-1838</b>

## ( 附件 Anexo 2 )

2016年與2015年1至9月內地居民涉及刑事犯罪情況

Situação de Infracção Penal cometidas por residents do iRPC de Jan a Set do ano 2016 e 2015

年份 Ano	2016年1至9月 Jan a Set do ano 2016						2015年1至9月 Jan a Set do ano 2015						變化 Var.					
	其他證件(不包括個人遊簽注) Outros Doc.(não inclui visto Indi.)		持通行証之“個人遊”簽注人士 Titulares de S.C. com “visto indi”.		總數 Total		其他證件(不包括個人遊簽注) Outros Doc.(não inclui visto Indi.)		持通行証之“個人遊”簽注人士 Titulares de S.C. com “visto indi”.		總數 Total		其他證件(不包括個人遊簽注) Outros Doc.(não inclui visto Indi.)		持通行証之“個人遊”簽注人士 Titulares de S.C. com “visto indi”.		總數 Total	
罪案種類 Tipo de Crimes	宗數 Caso	人數 Pessoa	宗數 Caso	人數 Pessoa	宗數 Caso	人數 Pessoa	宗數 Caso	人數 Pessoa	宗數 Caso	人數 Pessoa	宗數 Caso	人數 Pessoa	宗數 Caso	人數 Pessoa	宗數 Caso	人數 Pessoa	宗數 Caso	人數 Pessoa
盜竊 Furto	192	219	16	18	208	237	169	190	18	18	187	208	+23	+29	-2	0	+21	+29
搶劫 Roubo	12	21	1	1	13	22	10	13	2	2	12	15	+2	+8	-1	-1	+1	+7
謀殺 Homicídio					0	0					0	0	0	0	0	0	0	0
縱火 Fogo posto	1	1			1	1	1	1			1	1	0	0	0	0	0	0
販賣麻醉品 Tráfico Estupef.	48	82	4	4	52	86	34	75	6	8	40	83	+14	+7	-2	-4	+12	+3
非法吸食麻醉品 Consumo Estupef.	30	41	1	1	31	42	29	60	4	3	33	63	+1	-19	-3	-2	-2	-21
暴利 Usura	171	341	23	26	194	367	111	159	7	7	118	166	+60	+182	+16	+19	+76	+201
剝奪他人行動自由 Sequestro	237	464	35	39	272	503	221	457	31	36	252	493	+16	+7	+4	+3	+20	+10
綁架 Rapto					0	0					0	0	0	0	0	0	0	0
詐騙 Burla	125	152	5	5	130	157	127	160	8	9	135	169	-2	-8	-3	-4	-5	-12
偽造文件 Falsif. Doc.	267	284	22	25	289	309	254	260	11	11	265	271	+13	+24	+11	+14	+24	+38
行使其他人證明文件 Uso Doc. Ident. Alheio	22	24	2	2	24	26	14	15	1	1	15	16	+8	+9	+1	+1	+9	+10
作虛假之陳述及聲明 Fal.sif. Dep/Declaração	54	50	6	6	60	56	65	63	10	10	75	73	-11	-13	-4	-4	-15	-17
違令 Desobediência	335	340	3	2	338	342	432	433			432	433	-97	-93	+3	+2	-94	-91
協助 / 引誘 / 收容 / 僱用非法入境者 A.A.A. Emp. II	107	127	7	7	114	134	76	93	15	13	91	106	+31	+34	-8	-6	+23	+28
其他 Outros	513	670	42	61	555	731	440	729	53	58	493	787	+73	-59	-11	+3	+62	-56
<b>合計 Total</b>	<b>2114</b>	<b>2816</b>	<b>167</b>	<b>197</b>	<b>2281</b>	<b>3013</b>	<b>1983</b>	<b>2708</b>	<b>166</b>	<b>176</b>	<b>2149</b>	<b>2884</b>	<b>+131</b>	<b>+108</b>	<b>+1</b>	<b>+21</b>	<b>+132</b>	<b>+129</b>

## ( 附件 Anexo 3 )

2016年與2015年1至9月內地居民涉及其它非刑事違例情況

Situação de Infracção não Penal cometidas por residents do iRPC de Jan a Set do ano 2016 e 2015

年份 Ano	2016年1至9月 Jan a Set do ano 2016			2015年1至9月 Jan a Set do ano 2015			變化 Var.		
違例種類 (人數) Tipo de Infracções (pessoa)	其他證件(不 包括個人遊 簽注) Outros Doc.(n ão inclui visto Indi.).	持通行証之 “個人遊”簽 注人士 Titulares de S.C. com “visto indi”.	總數 Total	其他證件(不 包括個人遊 簽注) Outros Doc.(n ão inclui visto Indi.)	持通行証之 “個人遊”簽 注人士 Titulares de S.C. com “visto indi”.	總數 Total	其他證件(不 包括個人遊 簽注) Outros Doc.(n ão inclui visto Indi.)	持通行証之 “個人遊”簽 注人士 Titulares de S.C. com “visto indi”.	總數 Total
懷疑從事賣淫活 動 Suspeita em actividade de prostituição	694	56	750	907	89	996	-213	-33	-246
非法勞工 Trabalhadores Ilegais	162	28	190	177	22	199	-15	+6	-9
拾荒 Apanha de Lixo			0			0	0	0	0
非法擺賣 Vendilhão /adelo	13	1	14	11	1	12	+2	0	+2
行乞 Exploração Caridade			0			0	0	0	0
疊碼 / 扒仔 Animador / Corrector de Jogo	232	72	304	283	120	403	-51	-48	-99
其他 Outros	153	18	171	93	20	113	+60	-2	+58
合計 Total	1 254	175	1 429	1 471	252	1 723	-217	-77	-294

## ( 附件 Anexo 4 )

2016年與2015年1至9月內地居民逗留澳門期間為罪案受害人情況

Situação de residents do iRPC vítimas de crimes em Macau de Jan a Set do ano 2016 e 2015

年份 Ano	2016年1至9月 Jan a Set do ano 2016					2015年1至9月 Jan a Set do ano 2015					變化 Var.				
	其他證件(不包括個人遊簽注) Outros Doc.(não inclui visto Indi.)		持通行証之“個人遊”簽注人士 Titulares de S.C. com “visto indi.”		合計 Total	其他證件(不包括個人遊簽注) Outros Doc.(não inclui visto Indi.)		持通行証之“個人遊”簽注人士 Titulares de S.C. com “visto indi.”		合計 Total	其他證件(不包括個人遊簽注) Outros Doc.(não inclui visto Indi.)		持通行証之“個人遊”簽注人士 Titulares de S.C. com “visto indi.”		合計 Total
	男 M	女 F	男 M	女 F		男 M	女 F	男 M	女 F		男 M	女 F	男 M	女 F	
謀殺 Homicídio					0					0	0	0	0	0	0
普通傷人 Ofensa simples	86	62	4	10	162	82	49	3	2	136	+4	+13	+1	+8	+26
嚴重傷人 Ofensa grave	1		1		2	2				2	-1	0	+1	0	0
恐嚇 Ameaça	9	6	1		16	7	9	2		18	+2	-3	-1	0	-2
剝奪他人行動自由罪 Sequestro	257	57	16	7	337	204	66	9	2	281	+53	-9	+7	+5	+56
綁架 Rapto					0					0	0	0	0	0	0
強姦 Violação		10			10		10		1	11	0	0	0	-1	-1
淫媒 Lenocínio		18		3	21		207		3	210	0	-189	0	0	-189
雜項盜竊 Furto	185	129	16	12	342	215	133	2	2	352	-30	-4	+14	+10	-10
被扒手偷竊 Furto por carteirista	170	161	50	66	447	207	149	11	10	377	-37	+12	+39	+56	+70
搶劫 Roubo	21	14	1	1	37	15	12			27	+6	+2	+1	+1	+10
毀損 Dano	27	11		1	39	17	7		1	25	+10	+4	0	0	+14
信用之濫用 Abuso de confiança	15	17	7	1	40	51	26	1		78	-36	-9	+6	+1	-38
行騙 Burla	103	66	11	10	190	151	100	7	2	260	-48	-34	+4	+8	-70
勒索 Extorsão	7	2	2	1	12	5	3		1	9	+2	-1	+2	0	+3
暴利 Usura	197	62	13	8	280	127	37	7	4	175	+70	+25	+6	+4	+105
其他 Outros	280	183	72	50	585	337	196	23	25	581	-57	-13	+49	+25	+4
合計 Total	1358	798	194	170	2520	1420	1004	65	53	2542	-62	-206	+129	+117	-22

2016年1-9月之罪案情況

Criminalidade de Jan a Set do ano 2016

香港居民在逗留澳門期間違法情況  
**Crimes cometidos por residentes HKSAR**

2016年與2015年同期涉及香港居民逗留澳門期間違法情況  
 Crimes cometidos por residentes de Hong Kong (Ocorrência em Macau)  
 do ano 2016 e do mesmo período no ano de 2015

罪案類別 Tipo de crime	2016年(1-9月) Jan-Set de 2016								2015年(1-9月) Jan-Set de 2015								變化 Var.							
	宗數 Caso	嫌疑人 Arguido		被拘留者 Detido		合計 Total		宗數 Caso	嫌疑人 Arguido		被拘留者 Detido		合計 Total		宗數 Caso	嫌疑人 Arguido		被拘留者 Detido		合計 Total				
		男 M	女 F	男 M	女 F	宗數 Caso	人數 Pe.		男 M	女 F	宗數 Caso	男 M	女 F	宗數 Caso		人數 Pe.	男 M	女 F	宗數 Caso	男 M	女 F	宗數 Caso	人數 Pe.	
盜竊 Furto	4	3	1	16	9	7	20	20	3		5	9	8	3	12	16	+1	+3	-4	+7	+1	+4	+8	+4
搶劫 Roubo				2	2		2	2				2	2		2	2	0	0	0	0	0	0	0	0
普通傷害身體完整性 Ofensa simples à integridade física	16	18		2	2		18	20	26	25	4	3	3	3	29	35	-10	-7	-4	-1	-1	-3	-11	-15
縱火 Fogo Posto																	0	0	0	0	0	0	0	0
販賣麻醉品 Tráfico Estupef				19	19	2	19	21				40	44	4	40	48	0	0	0	-21	-25	-2	-21	-27
非法吸食麻醉品 Consumo Estupef				4	2	2	4	4	1	1		4	3	1	5	5	-1	-1	0	0	-1	+1	-1	-1
暴利 Usura				17	13	5	17	18				3	3		3	3	0	0	0	+14	+10	+5	+14	+15
剝奪他人行動自由 Sequestro				5	6		5	6	1	1		7	4	5	8	10	-1	-1	0	-2	+2	-5	-3	-4
將假貨幣轉手 Passagem de moeda falsa	3	2	2	2	2		5	6	2	1	1				2	2	+1	+1	+1	+2	+2	0	+3	+4
詐騙 Burla	6	6		21	19	2	27	27	12	10	3	9	15		21	28	-6	-4	-3	+12	+4	+2	+6	-1
偽造文件 Falsif.Doc	2	2		14	13	2	16	17				14	12	2	14	14	+2	+2	0	0	+1	0	+2	+3
行使其他人證明文件 Uso Doc.Ident.Alheio									1	1					1	1	-1	-1	0	0	0	0	-1	-1
作虛假之陳述及聲明 Falsif. Dep./Dec.	1	1		3	2	1	4	4	2	2					2	2	-1	-1	0	+3	+2	+1	+2	+2
違令 Desobediência	2	2		11	7	4	13	13	1	1		14	10	4	15	15	+1	+1	0	-3	-3	0	-2	-2
協助，引誘，收容，僱 用非法移民 Ali. Aux. Acolh. e Emprego Imig. Ilegal				10	11	1	10	12				22	19	6	22	25	0	0	0	-12	-8	-5	-12	-13
其他 Outros	12	12		45	42	5	57	59	11	10	2	36	33	6	47	51	+1	+2	-2	+9	+9	-1	+10	+8
<b>總數 Total</b>	<b>46</b>	<b>46</b>	<b>3</b>	<b>171</b>	<b>149</b>	<b>31</b>	<b>217</b>	<b>229</b>	<b>60</b>	<b>52</b>	<b>15</b>	<b>163</b>	<b>156</b>	<b>34</b>	<b>223</b>	<b>257</b>	<b>-14</b>	<b>-6</b>	<b>-12</b>	<b>+8</b>	<b>-7</b>	<b>-3</b>	<b>-6</b>	<b>-28</b>