

**保安司司長向傳媒發佈 2016 年上半年
罪案情況**

**Balanço da Criminalidade do 1º
semestre do 2016 apresentado pelo Secretário
para a Segurança aos OCS**

保安司司長交給傳媒的文件

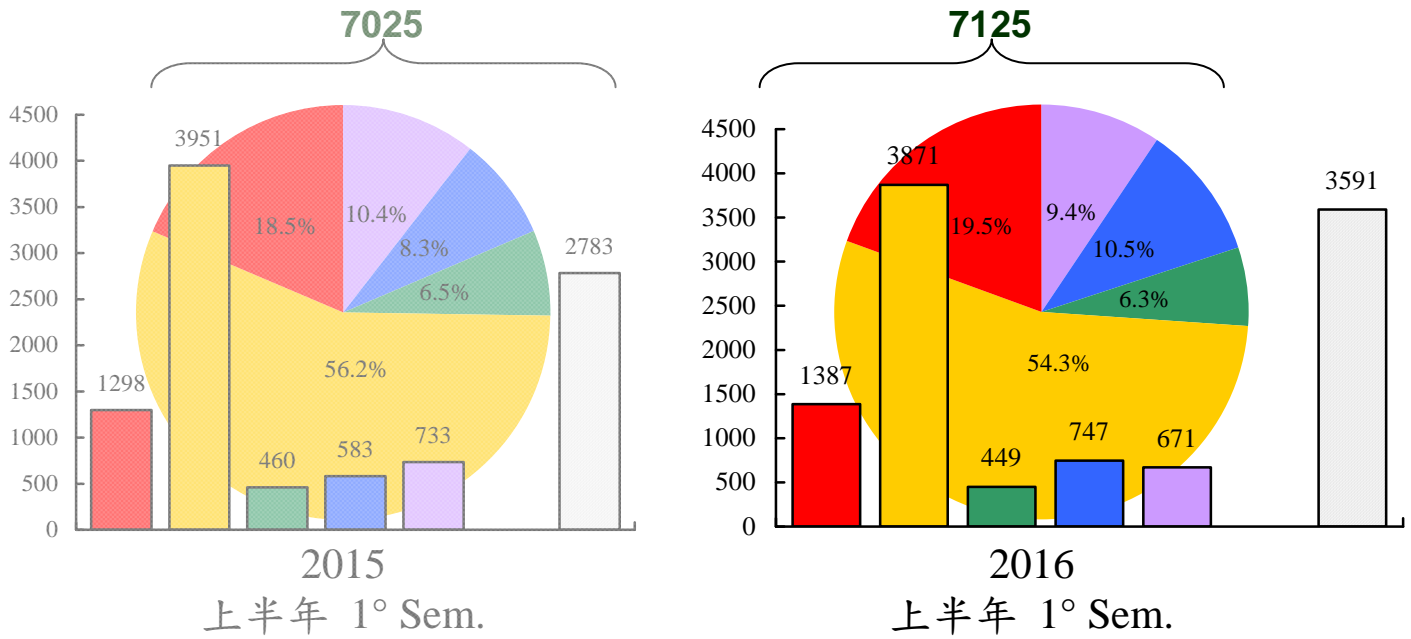
**Documentos a fornecer aos OCS durante
a conferência do Sec. para a Segurança**

總結 2016 年上半年之罪案及其與 2015 年同期之比較

Balanzo da criminalidade do 1º semestre e sua comparação entre 2015-2016

2016	1 月	2 月	3 月	4 月	5 月	6 月	2016	2015	變化	百分比
	Jan	Fev	Mar	Abr	Mai	Jun	(上半年) (1ºsem.)	(上半年) (1ºsem.)	Varição	%
整體犯罪活動 Act. delituosa geral	1200	943	1190	1210	1346	1236	7125	7025	+100	+1.4%
I 侵犯人身罪 Crimes contra a pessoa	224	174	228	253	250	258	1387	1298	+89	+6.9%
普通傷害身體完整性 Ofensa simples à int. física							818	764	+54	+7.1%
嚴重傷害身體完整性 Ofensa graves à int. física							5	5	0	0
恐嚇 Ameaça							99	120	-21	-17.5%
II 侵犯財產罪 Crimes contra o património	708	524	682	631	706	620	3871	3951	-80	-2%
盜竊(總數) Furto (Total)							1698	1643	+55	+3.4%
搶劫(總數) Roubo (Total)							49	58	-9	-15.5%
勒索 Extorsão							48	40	+8	+20%
暴利 Usura							233	153	+80	+52.3%
毀損 Dano							599	528	+71	+13.5%
III 妨害社會生活罪 Crimes contra a vida em sociedade	57	59	70	76	105	82	449	460	-11	-2.4%
行使他人證件 Uso de documento de ident. alheio							25	17	+8	+47.1%
偽造文件 Falsificação documento							272	298	-26	-8.7%
縱火 Fogo posto							4	13	-9	-69.2%
IV 妨害本地區罪 Crimes contra o Território	88	79	96	147	181	156	747	583	+164	+28.1%
違令 Desobediência							632	428	+204	+47.7%
作虛假聲明 Falsa declaração							77	127	-50	-39.4%
V 未納入其他組別的罪案 Crimes não classifi. em outra parte	123	107	114	103	104	120	671	733	-62	-8.5%
引誘、協助、收容及僱用非法入境者 Alic./ auxílio/ acol. /emprego de II.							222	257	-35	-13.6%
販賣及出售毒品 Tráfico e venda de drogas							84	72	+12	+16.7%
吸食麻醉品 Consumo de drogas							50	43	+7	+16.3%
暴力犯罪 Criminalidade violenta	67	40	74	71	63	73	388	338	+50	+14.8%
青少年犯罪 (宗數) Delinquência juvenil (casos)	7	4	5	7	7	4	34	32	+2	+6.3%
涉及的青年人 Jovens envolvidos	11	11	6	10	8	7	53	56	-3	-5.4%
送交檢察院的人仕 Individuos env.ao M.ºP.º	510	466	639	627	708	641	3591	2783	+808	+29%

總結上半年之罪案 Balança da criminalidade do 1º semestre

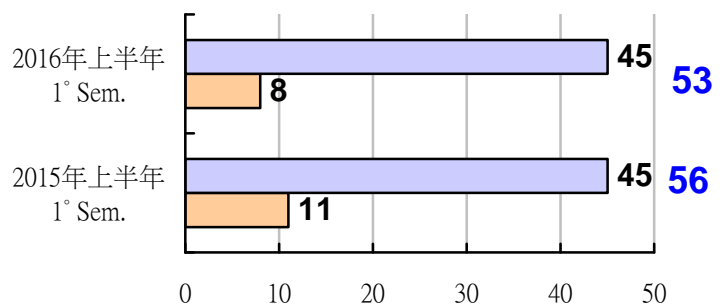
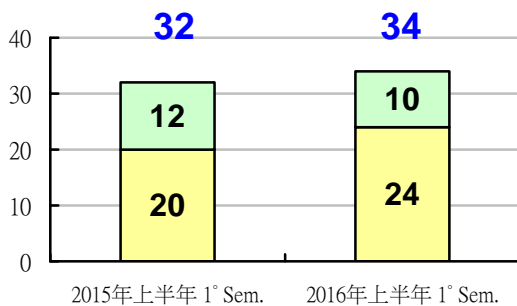


- I 侵犯人身罪 Crimes contra a pessoa
- II 侵犯財產罪 Crimes contra o património
- III 妨害社會生活罪 Crimes contra a vida em sociedade
- IV 妨害本地區罪 Crimes contra o Território
- V 未納入其他組別的罪案 Crimes não classifi. em outra parte
- 送交檢察院人士 Individuos en. ao M.ºP.º

青少年犯罪 Delinquência Juvenil

2016

	1月	2月	3月	4月	5月	6月	2016	2015	變化	百分比
	Jan	Feb	Mar	Abr	Mai	Jun	(上半年)	(上半年)		
移交檢察院的案件 Casos levados ao M.ºP.º	2	2	2	1	2	1	10	12	-2	-16.7%
未移交檢察院的案件 Casos não levados ao M.ºP.º	5	2	3	6	5	3	24	20	+4	+20%
男性 Masculino	9	8	5	10	7	6	45	45	0	0
女性 Feminino	2	3	1	0	1	1	8	11	-3	-27.3%



- 移交檢察院的案件 Casos levados ao M.ºP.º
- 未移交檢察院的案件 Casos não levados ao M.ºP.º

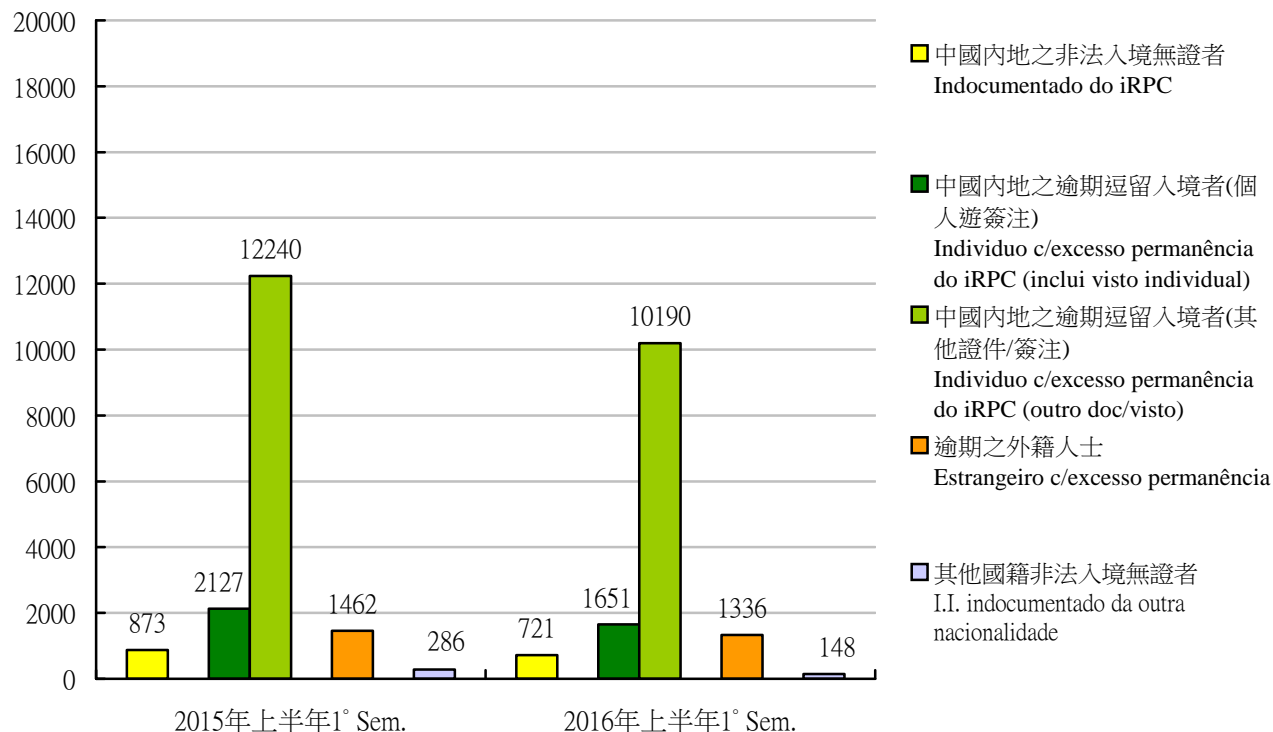
- 女性 Feminino ■ 男性 Masculino

非法入境無證者及逾期逗留人士
I.I. indocumentado e excesso de permanência

2016	2016 (上半年) (1ºsem.)	2015 (上半年) (1ºsem.)	變化 Variação	百分比 %
中國內地之非法入境無證者 I.I. indocumentado do iR.P.C.	721	873	-152	-17.4%
中國內地之逾期逗留入境者(個人遊簽注) Individuo c/excesso permanência do iR.P.C. (visto individual)	1651	2127	-476	-22.4%
中國內地之逾期逗留入境者(其他證件/簽注) Individuo c/excesso permanência do iR.P.C. (outro doc / visto)	10190	12240	-2050	-16.8%
逾期之外籍人士 Estrangeiro c/excesso permanência	1336	1462	-126	-8.6%
其他國籍非法入境無證者 I.I. indocumentado da outra nacionalidade	148	286	-138	-48.3%

16988

14046



目錄

1. 總結 2016 年上半年之罪案情況	P. 1 - 2
(附件)	P. 3 - 4
2. 個別案件的簡要	
● 謀殺案	P. 5
● 縱火案	P. 5
● 搶劫案	P. 5
● 盜竊案	P. 6
● 詐騙案	P. 7 - 8
● 普通傷人 (家庭暴力)	P. 8
● 勒索	P. 9
● 違令	P. 9
● 非法勞工情況 (內地、香港及外籍)	P. 10 - 11
● 截獲懷疑賣淫之女子 (內地及外籍)	P. 11
● 將假貨幣轉手	P. 12
● 涉及賭場內及外的案件	P. 13 - 14
● 青少年犯罪	P. 15 - 16
● 非法入境概況	P. 17
● 自殺死亡及企圖自殺情況	P. 18 - 19
● 拘留中心進出情況	P. 20
3. 內地居民在逗留澳門期間的情況	
● 出入境概況	P. 21
● 逾期逗留而被遣返情況	P. 21
● 內地居民在澳門違犯刑法情況	P. 21
● 內地居民在澳門違反其他非刑事違例情況	P. 22 - 23
● 內地居民在澳門為罪案受害人情況	P. 23
(附件)	P. 24 - 28
4. 香港居民在逗留澳門期間違法情況	P. 29

總結 2016 年上半年之罪案情況
Resumo da criminalidade do 1º Sem.
do ano 2016

總結 2016 年上半年之罪案情況

1. 於 2016 年上半年整體犯罪活動.

在這段期間警察當局錄得 **7125** 宗, 比去年同期的 **7025** 宗增加了 **100** 宗(+1.4%), 可分以下幾類的組別:

侵犯人身罪 : 增加 89 宗/+6.9% (1387 對 1298)

侵犯財產罪 : 減少 80 宗/-2% (3871 對 3951)

妨害社會生活罪 : 減少 11 宗/-2.4% (449 對 460)

妨害本地區罪 : 增加 164 宗/+28.1% (747 對 583)

未納入其他組別的罪案 : 減少 62 宗/-8.5% (671 對 733)。

2. **暴力犯罪** : 於 2016 年上半年錄得 **388** 宗, 與 2015 年同期比較(388 對 338), 增加 50 宗 (+14.8%)。

暴力罪案較為明顯的有以下幾項:

- 謀殺案 0 宗 對 0 宗/2015 (無增減)
- 搶劫 49 宗對 58 宗/2015 (減少 9 宗, -15.5%)
- 造成火警、爆炸及其他特別危險行為 4 宗對 10 宗/2015 (減少 6 宗, -60%)
- 販賣及出售毒品 84 宗對 72 宗/2015, (增加 12 宗, +16.7%)。

3. 在**侵犯人身罪**這個組別中, 於上指期間錄得 **1387** 宗, 而在去年同期則錄得 **1298** 宗 (增加 89 宗, +6.9%). 兩年的變數如下:

- 普通傷害身體完整性, 增加 54 宗 (818 對 764);
- 嚴重傷害身體完整性, (無增減) (5 對 5);
- 綁架, (無增減) (0 對 0);
- 剝奪他人行動自由罪, 增加 46 宗 (216 對 170);
- 強姦, (無增減) (17 對 17);
- 對兒童之性侵犯, 增加 7 宗 (11 對 4);
- 恐嚇, 減少 21 宗 (99 對 120)。

4. 在**侵犯財產罪**這個組別中, 於上指期間錄得 **3871** 宗, 而在去年同期則錄得 **3951** (減少 80 宗, -2%). 變數如下:

- 搶劫, 減少 9 宗 (49 對 58);
- 盜竊, 增加 55 宗 (1698 對 1643);
 - 被扒手盜竊, 增加 40 宗 (711 對 671);
 - 爆竊寓所, 減少 4 宗 (35 對 39);
 - 爆竊商業場所, 增加 2 宗 (5 對 3);
- 勒索, 增加 8 宗 (48 對 40);
- 暴利, 增加 80 宗 (233 對 153);
- 空頭支票, 增加 13 宗 (34 對 21);
- 毀損, 增加 71 宗 (599 對 528);
- 詐騙, 減少 267 宗 (345 對 612)。

5. 妨害社會生活罪這個組別中, 於上指期間錄得 **449** 宗, 而在去年同期則錄得 **460** 宗(減少 11 宗/-2.4%). 變數如下:
 - 偽造文件, 減少 26 宗 (272 對 298);
 - 行使他人證件, 增加 8 宗 (25 對 17);
 - 縱火, 減少 9 宗 (4 對 13);
 - 將假貨幣轉手, 增加 40 宗 (123 對 83)。

6. 妨害本地區罪這個組別中, 於上指期間錄得 **747** 宗, 而在去年同期則錄得 **583** 宗(增加 164 宗 /+28.1%). 變化如下:
 - 違令, 增加 204 宗 (632 對 428);
 - 作虛假聲明, 減少 50 宗 (77 對 127)。

7. 至於在未納入其他組別的罪案這個組別中, 於上指期間錄得 **671** 宗, 而在 2015 年同期則錄得 **733** 宗 (減少 62 宗/-8.5%), 變數如下:
 - 引誘、協助,收容及僱用非法入境者, 減少 35 宗 (222 對 257);
 - 販賣及出售毒品, 增加 12 宗 (84 對 72);
 - 吸食麻醉品, 增加 7 宗 (50 對 43)。

8. 移交檢察院之人仕: 於 2016 年上半年期間, 警方在透過警務工作行動及偵查行動中拘捕違反刑法而被移交檢察院人仕共 **3591** 名, 相比 2015 年同期的 **2783** 名 (增加 808 名 /+29%)。

9. 青少年犯罪: 所錄得的數字為 **34** 宗, 比去年同期的 **32** 宗, (增加 2 宗 /+6.3%) 涉及的青少年之總人數為 **53** 人, 比去年同期的 **56** 人, (減少 3 人/-5.4%)。

10. 非法入境者: 澳門特別行政區各保安部門/機關分別在各邊檢站、水域範圍及市區內, 不斷地進行打擊非法入境者的行動。以下為各種的非法情況:
 - 中國內地之非法入境無證者 721 人對 2015 年上半年的 873 人(-152 人);
 - 中國內地之逾期逗留入境者(個人遊簽注) 1651 人對 2015 年上半年的 2127 人(-476 人);
 - 中國內地之逾期逗留入境者(其他證件/簽注) 10190 人對 2015 年上半年的 12240 人(-2050 人)。

 - 逾期之外籍人士 1336 人; 對 2015 年上半年的 1462 人 (-126 人)

 - 其他國籍非法入境無證者 148 人; 對 2015 年上半年的 286 人 (-138 人)

總結 2016 年 1 月至 6 月之罪案及其與 2015 年同期之比較
Balço da criminalidade de Jan-Jun e sua comparação entre 2015-2016

2016

01月 02月 03月 04月 05月 06月 07月 8月 9月 10月 11月 12月 2016 2015 變化 百份比
Jan Fev Mar Abr Mai Jun Jul Ago Set Out Nov Dez (01-06月) (01-06月) Variação %

2016	01月	02月	03月	04月	05月	06月	07月	8月	9月	10月	11月	12月	2016 (01-06月)	2015 (01-06月)	變化	百份比
	Jan	Fev	Mar	Abr	Mai	Jun	Jul	Ago	Set	Out	Nov	Dez	(Jan-Jun)	(Jan-Jun)	Variação	%
整體犯罪活動 Act. delituosa geral	1200	943	1190	1210	1346	1236							7125	7025	+100	+1.4
I 侵犯人身罪 Crimes contra a pessoa	224	174	228	253	250	258							1387	1298	+89	+6.9
謀殺 (案件/受害者) Homicídio (caso/vítima)	0	0	0	0	0	0							0	0	0	0
傷害身體完整性 C. contra int. física	121	116	135	152	150	150							824	772	+52	+6.7
普通傷害身體完整性 Ofensa simp. à int. física	121	116	134	151	146	150							818	764	+54	+7.1
嚴重傷害身體完整性 Ofensa grave à int. física	0	0	1	1	3	0							5	5	0	0
剝奪他人行動自由罪 Sequestro	30	15	44	43	40	44							216	170	+46	+27.1
綁架 Rapto	0	0	0	0	0	0							0	0	0	0
強姦 Violação	5	2	2	2	1	5							17	17	0	0
對兒童之性侵犯 Abuso sexual de criança	0	1	2	4	4	0							11	4	+7	+175
恐嚇 Ameaça	20	17	12	20	14	16							99	120	-21	-17.5
侮辱 Injúria	12	12	4	5	12	11							56	72	-16	-22.2
其他 Outros	36	11	29	27	29	32							164	143	+21	+14.7
II 侵犯財產罪 Crimes contra o Património	708	524	682	631	706	620							3871	3951	-80	-2
盜竊 (總數) Furto (Total)	314	230	324	263	322	245							1698	1643	+55	+3.4
車輛內盜竊 Furto em viatura	16	9	7	10	16	5							63	122	-59	-48.4
盜用重型/輕型電單車 Furto de uso de moto/ciclomotor	13	9	15	23	18	15							93	143	-50	-35
盜用車輛 Furto de uso de viatura	1	0	2	0	0	0							3	6	-3	-50
被扒手盜竊 Furto por carteirista	159	102	145	77	138	90							711	671	+40	+6
爆竊寓所 Furto por AECF em residência	14	0	7	6	6	2							35	39	-4	-10.3
爆竊商業場所 Furto por AECF em est. comercial	2	0	1	1	0	1							5	3	+2	+66.7
搶劫 (總數) Roubo (Total)	18	6	5	9	3	8							49	58	-9	-15.5
寓所內搶劫 Roubo em residência	2	0	0	0	2	0							4	2	+2	+100
在街道或公共道路搶劫 Roubo em via ou caminho público	8	3	2	7	0	6							26	36	-10	-27.8
勒索 Extorsão	4	8	14	2	15	5							48	40	+8	+20
暴利 Usura	50	16	40	49	38	40							233	153	+80	+52.3
毀損 Dano	93	86	92	112	110	106							599	528	+71	+13.5
詐騙 Burla	57	44	69	48	71	56							345	612	-267	-43.6
空頭支票 Cheque sem provisão	5	1	1	12	11	4							34	21	+13	+61.9
其他 Outros	167	133	137	136	136	156							865	896	-31	-3.5

2016年上半年之罪案情況
Criminalidade do 1º Sem. do ano 2016

總結 2016 年 1 月至 6 月之罪案及其與 2015 年同期之比較
Balço da criminalidade de Jan-Jun e sua comparação entre 2015-2016

2016

	01月	02月	03月	04月	05月	06月	07月	8月	9月	10月	11月	12月	2016 (01-06月)	2015 (01-06月)	變化	百分比
	Jan	Fev	Mar	Abr	Mai	Jun	Jul	Ago	Set	Out	Nov	Dez	(Jan-Jun)	(Jan-Jun)	Varição	%
III 妨害社會生活罪 Crimes contra a Vida em Sociedade	57	59	70	76	105	82							449	460	-11	-2.4
縱火 Fogo posto	1	1	0	0	2	0							4	13	-9	-69.2
偽造文件 Falsificação documento	30	37	46	47	57	55							272	298	-26	-8.7
行使他人證件 Uso de doc. de ident. alheio	3	3	7	2	7	3							25	17	+8	+47.1
將假貨幣轉手 Passagem de moeda falsa	21	16	13	24	33	16							123	83	+40	+48.2
其他 Outros	2	2	4	3	6	8							25	49	-24	-49
IV 妨害本地區罪 Crimes contra o Território	88	79	96	147	181	156							747	583	+164	+28.1
違令 Desobediência	66	55	81	135	157	138							632	428	+204	+47.7
作虛假聲明 Falsa declaração	16	16	12	8	16	9							77	127	-50	-39.4
其他 Outros	6	8	3	4	8	9							38	28	+10	+35.7
V 未納入其他組別的罪案 Crimes não classifi. em outra parte	123	107	114	103	104	120							671	733	-62	-8.5
引誘協助收容僱用非法入境者 Ali. Aux. Acolh. emp. à I.I.	31	27	35	42	33	54							222	257	-35	-13.6
不法賭博 Jogo ilícito	3	3	5	4	4	6							25	36	-11	-30.6
販賣及出售毒品 Tráfico e venda de drogas	13	15	20	12	9	15							84	72	+12	+16.7
吸食麻醉品 Consumo estup.	15	6	4	7	12	6							50	43	+7	+16.3
醉酒或藥後駕駛 Cond. de emb./inf.estup. ou subs. psic.	19	24	23	16	11	14							107	146	-39	-26.7
醉酒駕駛 Cond. de embriagado	18	23	17	15	11	13							97	129	-32	-24.8
受麻醉品或精神科物質影響下駕駛 Sob influência de estup. ou subs. psic.	1	1	6	1	0	1							10	17	-7	-41.2
其他 Outros	42	32	27	22	35	25							183	179	+4	+2.2
暴力犯罪 a) Criminalidade violenta	67	40	74	71	63	73							388	338	+50	+14.8
青少年犯罪 Delinquência Juvenil	7	4	5	7	7	4							34	32	+2	+6.3
移交檢察院的案件 Casos remetidos ao M.ºP.º	2	2	2	1	2	1							10	12	-2	-16.7
未移交檢察院的案件 Casos não remetidos ao M.ºP.º	5	2	3	6	5	3							24	20	+4	+20
涉及的青年人之性別 Sexo dos jovens envolvidos	11	11	6	10	8	7							53	56	-3	-5.4
男性 Masculino	9	8	5	10	7	6							45	45	0	0
女性 Feminino	2	3	1	0	1	1							8	11	-3	-27.3
送交檢察院的人仕 Indivíduos env. ao M.ºP.º	510	466	639	627	708	641							3591	2783	+808	+29

a) 自 2015 年 7 月開始，普通傷人、恐嚇及勒索在統計上不納入暴力犯罪。同時為方便統計比較，以往同期的上述三種罪案亦不被包括在暴力犯罪內。

Desde o mês de Julho de 2015, os crimes de ofensa simples à integridade física, ameaça e extorsão não são incluídos na criminalidade violenta a nível estatístico, e para facilitar a comparação estatística, os três tipos de crime do período homólogo dos passados também não são incluídos na criminalidade violenta.

2016 年上半年之罪案情況
Criminalidade do 1º Sem. do ano 2016

個別案件的簡要

Alguns crimes em destaque

2016 年上半年個別案件的簡要

1- 謀殺案：共 0 宗，與去年同期的 0 宗，沒有增減宗數。

2- 縱火案：共 4 宗，與去年同期的 13 宗，減少了 9 宗(-69.2%)。

分為下列各類：

- 燒車：共 0 宗，對 2 宗/2015 年，(減少 2 宗)。
 - 燒燬電單車：-- 共 0 輛，對 15 輛/2015 年，(減少 15 輛)。
 - 波及店舖：-- 共 0 間，對 4 間/2015 年，(減少 4 間)。
- 住宅大門、走廊、梯間：共 0 宗，對 2 宗/2015 年，(減少 2 宗)。
- 店舖：共 0 宗，對 1 宗/2015 年，(減少 1 宗)。
- 其他：共 4 宗，對 8 宗/2015 年，(減少 4 宗)。

3- 搶劫案：共 49 宗，與去年同期的 58 宗，減少了 9 宗(-15.5%)。

分為下列各類：

- 街頭搶劫：共 25 宗，對 33 宗/2015 年，(減少 8 宗)。當中：
 - 扑頭：-- 共 1 宗對 0 宗，(增加 1 宗)。
- 住宅內搶劫：共 4 宗，對 2 宗/2015 年，(增加 2 宗)。
- 在大廈梯間、走廊、升降機內及停車場搶劫：共 1 宗，對 3 宗/2015 年，(減少 2 宗)。
- 搶劫店舖：共 2 宗，對 4 宗/2015 年，(減少 2 宗)。
- 顧客在店內被搶劫：共 2 宗，對 1 宗/2015 年，(增加 1 宗)。
- 在賭場內搶劫：共 4 宗，對 4 宗/2015 年，(沒有增減宗數)。
- 在車輛內搶劫：共 0 宗，對 1 宗/2015 年，(減少 1 宗)。
- 搶劫車輛：共 1 宗，對 0 宗/2015 年，(增加 1 宗)。
- 其他：共 10 宗，對 10 宗/2015 年，(沒有增減宗數)。

4- 盜竊案：共 1698 宗，與去年同期的 1643 宗，增加了 55 宗(+3.3%)。

分為下列各類：

- 車輛內盜竊：共 63 宗，對 122 宗/2015 年，(減少 59 宗)，當中；
 - ◆ 盜竊電單車車牌 / 行車證：--共 7 宗對 15 宗，(減少 8 宗)；
 - ◆ 盜竊電單車頭盔箱：-----共 8 宗對 35 宗，(減少 27 宗)；
 - ◆ 盜竊電單車零件：-----共 4 宗對 21 宗，(減少 17 宗)；
 - ◆ 汽車內盜竊：-----共 39 宗對 42 宗，(減少 3 宗)；
 - ◆ 盜竊汽車上配件 / 車牌：----共 5 宗對 9 宗，(減少 4 宗)。
- 店舖盜竊(高買)：共 165 宗，對 120 宗/2015 年，(增加 45 宗)。
- 被扒手偷竊：共 711 宗，對 671 宗/2015 年，(增加 40 宗) 當中；
 - ◆ 被偷手袋 / 銀包：-----共 302 宗對 259 宗，(增加 43 宗)；
 - ◆ 偷手提電話：-----共 278 宗對 229 宗，(增加 49 宗)；
 - ◆ 偷錢：-----共 112 宗對 139 宗，(減少 27 宗)；
 - ◆ 其他：-----共 19 宗對 44 宗，(減少 25 宗)。

犯罪場所/地點，包括：

- ◆ 在公共街道：-----共 150 宗對 128 宗，(增加 22 宗)；
 - ◆ 在公共交通工具內：-----共 216 宗對 216 宗，(沒有增減宗數)；
 - ◆ 在公共場所：-----共 203 宗對 209 宗，(減少 6 宗)；
 - ◆ 在賭場內：-----共 142 宗對 118 宗，(增加 24 宗)。
- 用破壞、爬越或假鑰匙方式入寓所盜竊：共 35 宗，對 39 宗/2015 年，(減少 4 宗)。
 - 用破壞、爬越或假鑰匙方式入商業場所盜竊：共 5 宗，對 3 宗/2015 年，(增加 2 宗)。
 - 盜用電單車：共 93 宗，對 143 宗/2015 年，(減少 50 宗)。
 - 盜用汽車：共 3 宗，對 6 宗/2015 年，(減少 3 宗)。
 - 其他為雜項盜竊案：共 623 宗，對 539 宗/2015 年，(增加 84 宗)。

5- 詐騙案：共 345 宗，與去年同期 612 宗，減少了 267 宗(-43.6%)。

分為下列各類：

- 街頭詐騙：共 9 宗，對 2 宗/2015 年(增加 7 宗)，當中；
 - 祈福黨：-----共 1 宗，對 0 宗，(增加 1 宗)；
 - 借手提電話：-----共 2 宗，對 0 宗，(增加 2 宗)；
 - 借錢：-----共 4 宗，對 0 宗，(增加 4 宗)；
 - 買賣冒牌手機：-----共 1 宗，對 2 宗，(減少 1 宗)；
 - 換外幣-----共 1 宗，對 0 宗，(增加 1 宗)；
- 兌換貨幣：共 8 宗，對 1 宗/2015 年，(增加 7 宗)。
- 店舖：共 45 宗，對 58 宗/2015 年(減少 13 宗)；當中
 - 找贖時進行詐騙：
 - 店舖-----共 9 宗，對 15 宗，(減少 6 宗)；
 - 的士司機--共 19 宗，對 14 宗，(增加 5 宗)；
 - 典當假物品行騙當舖：-----共 16 宗，對 23 宗，(減少 7 宗)；
 - 其他：-----共 1 宗，對 6 宗，(減少 5 宗)。
- 涉及買賣/租賃樓宇或停車場等之騙案：共 4 宗，對 4 宗/2015 年，(沒有增減宗數)。
- 天仙局：共 0 宗，對 2 宗/2015 年，(減少 2 宗)。
- 涉及賭場之騙案：共 54 宗，對 125 宗/2015 年，(減少 71 宗)，當中；
 - 冒認注碼：-----共 4 宗對 36 宗，(減少 32 宗)；
 - 一般行騙：-----共 50 宗對 89 宗，(減少 39 宗)。
- 藉介紹工作/辦理證件：共 27 宗，對 28 宗/2015 年，(減少 1 宗)。
- 電話詐騙：共 16 宗，對 127 宗/2015 年，(減少 111 宗)。
 - 冒充親友勒索：-----共 0 宗對 40 宗，(減少 40 宗)；
 - 猜猜我是誰：-----共 9 宗對 16 宗，(減少 7 宗)；
 - 冒充內地國家機關人員或銀行職員：-----共 6 宗對 69 宗，(減少 63 宗)；
 - 短訊/中獎詐騙：-----共 0 宗對 1 宗，(減少 1 宗)；
 - 其他：-----共 1 宗對 1 宗，(沒有增減宗數)。

- 利用電腦或互聯網詐騙：共 88 宗，對 188 宗/2015 年，(減少 100 宗)。
 - 一般：-----共 61 宗對 76 宗，(減少 15 宗)；
 - 盜用提款卡的資料：-----共 0 宗對 21 宗，(減少 21 宗)；
 - 盜用信用卡的資料：-----共 0 宗對 75 宗，(減少 75 宗)；
 - 色情服務陷阱：-----共 27 宗對 16 宗，(增加 11 宗)。

備註:經與司法警察局協商後，由 2016 年 1 月起，盜用信用卡或提款卡資料的案件，於統計分類上由詐騙(利用電腦或互聯網)轉為電腦犯罪、將假貨幣轉手和濫用擔保卡或信用卡。

- 其他雜項行騙：共 94 宗，對 77 宗/2015 年，(增加 17 宗)。

6- 普通傷害身體完整性：共 818 宗，與去年同期的 764 宗，增加了 54 宗(+7.1%)。

分為下列各類：

- 涉及家庭暴力：共 187 宗，對 138 宗/2015 年，(增加 49 宗)。
 - 受害人為女性：共 136 人，對 110 人/2015 年，(增加 26 人)。
 - 當中妻子：共 118 人，對 93 人/2015 年，(增加 25 人)。
 - 受害人為男性：共 35 人，對 18 人/2015 年，(增加 17 人)。
 - 當中丈夫：共 20 人，對 6 人/2015 年，(增加 14 人)。
 - 受害人為未成年：共 12 人(6 男 6 女)，對 5 人(0 男 5 女) /2015 年，[增加 7 人(增加 6 男增加 1 女)]。
- 發生在卡拉 OK 及的士高場所：共 11 宗，對 25 宗/2015 年，(減少 14 宗)。
- 其餘大部份為一般普通傷人案件。

7- 勒索：共 48 宗，與去年同期 40 宗，增加了 8 宗(+20%)。

分為下列各類：

- 勒索分手費：共 1 宗，對 1 宗/2015 年，(沒有增減宗數)。
- 拾獲/偷取物件後勒索當事人：共 4 宗，對 9 宗/2015 年，(減少 5 宗)。
- 以事主遺失手機內之不雅照片勒索/於網上公開裸照：共 0 宗，對 1 宗/2015 年，(減少 1 宗)。
- 藉詞公開婚外情進行勒索：共 1 宗，對 0 宗/2015 年，(增加 1 宗)。
- 網上裸聊後被勒索：共 31 宗，對 16 宗/2015 年，(增加 15 宗)。
- 網上聊天後利用合成裸照勒索：共 0 宗，對 1 宗/2015 年，(減少 1 宗)。
- 其他：共 11 宗，對 12 宗/2015 年，(減少 1 宗)。

8- 違令：共 632 宗，與去年同期 428 宗，增加了 204 宗(+47.7%)。

分為下列各類：

- 再次非法進入本澳：共 290 宗，對 346 宗/2015 年，(減少 56 宗)。
- 在禁止進入賭場情況下進入賭場：共 34 宗，對 28 宗/2015 年，(增加 6 宗)。
- 不服警令：共 10 宗，對 7 宗/2015 年，(增加 3 宗)。
- 在禁止駕駛情況下駕駛車輛：共 41 宗，對 20 宗/2015 年，(增加 21 宗)。
- 拒絕酒精測試：共 1 宗，對 3 宗/2015 年，(減少 2 宗)。
- 沒有依期報到：共 253 宗，對 22 宗/2015 年，(增加 231 宗)。
- 違抗衛生局預防及控制吸煙辦公室職員的檢舉：共 1 宗，對 2 宗/2015 年，(減少 1 宗)。
- 其他：2 宗，對 0 宗/2015 年，(增加 2 宗)。

9- 非法勞工情況：共 97 宗 236 人，與去年同期的 95 宗 201 人，增加了 2 宗(+2.1%)，增加了 35 人(+17.4%)。

分為下列各類：

- 涉及內地居民：共 55 宗 142 人對 47 宗 114 人/2015 年，(增加 8 宗及增加 28 人)。
 - 當中抓獲其僱主並移交檢察院：共 34 宗對 35 宗/2015 年，(減少 1 宗)。
 - 未能抓獲其僱主：共 21 宗對 12 宗/2015 年，(增加 9 宗)，涉及勞工已移交檢察院作"供備忘之聲明"。

- 涉及中國台灣居民：共 1 宗 1 人，對 2 宗 3 人/2015 年，(減少 1 宗及減少 2 人)。
 - 當中抓獲其僱主並移交檢察院：共 1 宗對 2 宗/2015 年，(減少 1 宗)。

- 涉及香港居民：共 16 宗 40 人，對 19 宗 42 人/2015 年，(減少 3 宗及減少 2 人)。
 - 當中抓獲其僱主並移交檢察院：共 6 宗對 8 宗/2015 年，(減少 2 宗)。
 - 未能抓獲其僱主：共 10 宗對 11 宗/2015 年，(減少 1 宗)，涉及勞工已移交檢察院作"供備忘之聲明"。

- 涉及外籍居民：共 25 宗 53 人對 27 宗 42 人/2015 年，(減少 2 宗及增加 11 人)。
 - 當中抓獲其僱主並移交檢察院：共 13 宗對 22 宗/2015 年，(減少 9 宗)。
 - 未能抓獲其僱主：共 12 宗對 5 宗/2015 年，(增加 7 宗)，涉及勞工已移交檢察院作"供備忘之聲明"。

涉及外籍勞工：

持有護照：	2015 年	2016 年
菲律賓護照	8 人	13 人
越南護照	32 人	37 人
印尼護照	1 人	1 人
馬來西亞護照	1 人	0 人
美國護照	0 人	1 人
澳洲護照	0 人	1 人

10- 懷疑賣淫女子：共 449 人，與去年同期的 457 人，減少了 8 人 (-1.8%)。

分為下列各類：

- 內地女子：共 430 人，對 456 人/2015 年，[減少 26 人，(當中個人遊：有 31 人，對 46 人/2015 年，減少 15 人)]。
- 外籍女子：共 19 人，對 1 人/2015 年，(增加 18 人)。

2016年假貨幣情況

貨幣	面額	2016年上半年		2015年全年		2014年全年	
		張/硬幣/籌碼	價值	張/硬幣/籌碼	價值	張/硬幣/籌碼	價值
澳門幣	\$5 (硬幣)	0	\$0	0	\$0	0	\$0
	\$10	1	\$10	0	\$0	0	\$0
	\$50	0	\$0	5	\$250	0	\$0
	\$100	1	\$100	0	\$0	3	\$300
	\$500	0	\$0	3	\$1,500	1	\$500
	\$1,000	1	\$1,000	0	\$0	0	\$0
澳門幣總數：		3	\$1,110	8	\$1,750	4	\$800
港幣	\$10	2	\$20	0	\$0	0	\$0
	\$20	0	\$0	1	\$20	0	\$0
	\$50	1	\$50	0	\$0	0	\$0
	\$100	3	\$300	4	\$400	7	\$700
	\$500	21	\$10,500	35	\$17,500	29	\$14,500
	\$1,000	178	\$178,000	81	\$81,000	295	\$295,000
港幣總數：		205	\$188,870	121	\$98,920	331	\$310,200
人民幣	\$10	3	\$30	2	\$20	5	\$50
	\$20	1	\$20	7	\$140	8	\$160
	\$50	3	\$150	5	\$250	9	\$450
	\$100	129	\$12,900	92	\$9,200	146	\$14,600
人民幣總數：		136	\$13,100	106	\$9,610	168	\$15,260
美元	\$5	0	\$0	0	\$0	0	\$0
	\$20	0	\$0	0	\$0	1	\$20
	\$50	0	\$0	5	\$250	0	\$0
	\$100	3	\$300	6	\$600	13	\$1,300
美元總數：		3	\$300	11	\$850	14	\$1,320
賭場籌碼	\$25	0	\$0	0	\$0	0	\$0
	\$50	0	\$0	0	\$0	0	\$0
	\$100	0	\$0	0	\$0	0	\$0
	\$500	0	\$0	0	\$0	0	\$0
	\$1,000	0	\$0	1	\$1,000	43	\$43,000
	\$5,000	0	\$0	0	\$0	0	\$0
	\$10,000	8	\$80,000	134	\$1,340,000	162	\$1,620,000
	\$100,000	62	\$6,200,000	50	\$5,000,000	0	\$0
\$500,000	0	\$0	10	\$5,000,000	0	\$0	
賭場籌碼總數：		70	\$6,280,000	195	\$11,341,000	205	\$1,663,000

# 張/硬幣/籌碼	420	MOP	441	MOP	923	MOP
# 宗數	123	6,691,497.1	168	11,457,910	304	2,049,816.4

美元兌澳門元以 1/8、港元兌澳門元以 1/1.03、人民幣兌澳門元以 1/1.22 計算。

其他貨幣	2016年上半年	2015年全年	2014年全年
澳元 (#張數 / \$)	1/50	--	--
歐羅 (#張數 / \$)	2/500	--	--
台幣 (#張數 / \$)	--	--	1/1,000
馬幣 (#張數 / \$)	--	--	200/100
總數(澳門元)	\$9,069	--	\$50,259.7

澳元兌澳門元以 1/5.98、歐羅兌澳門元以 1/8.77、台幣兌澳門元以 3.85/1、馬幣兌澳門元以 1/2.5 計算。

2016年上半年

涉及賭場之案件 (發生於賭場內)
Crimes no casino (Ocorrência em casino)

宗數/嫌疑人/受害者 Caso/Suspeito/Lesado	行為人/嫌疑人 Arguido/Suspeito									受害人 Lesado						
	宗數 caso	性別 Sexo		身份證明文件 Dados de Identificação					被 拘 留 者 Detidos	性別 Sexo		身份證明文件 Dados de Identificação				
		男 M	女 F	澳門 Macau	香港 HK	中國內地 RPC	外籍 Esl.	未能証實 não ap.		男 M	女 F	澳門 Macau	香港 HK	中國內地 RPC	外籍 Esl.	未能証實 não ap.
1. 傷害身體完整性 Ofensa à integridade física	16	21	3	9		9	3	3	16	14	5	9		8	2	
2. 參與毆鬥 Participação em rixa																
3. 恐嚇 Ameaça	3	3		1	1	1			2	1	2	2		1		
4. 剝奪他人行動自由 Sequestro																
5. 非禮 Atentado ao pudor																
6. 被扒手偷竊 Furto por caterisita	126	116	24	6	3	55	2	74	56	89	35	9	7	97	10	1
7. 偷竊 (偷取注碼) Furto (Furto de fichas)	16	9	5	1		5		8	6	11	5	3	1	12		
8. 搶劫 Roubo	4	8				7		1	7	3	1	1		3		
9. 毀損 Dano	13	11	2	4	1	1	1	6	4	5	6	11				
10. 詐騙 Burla	45	87	21	20	5	54	3	26	71	29	9	12	2	20	4	
11. 詐騙 (冒認注碼) Burla (Simulação de pertença de fichas)	4	2	2			2	1	1	3	3	1	2		2		
12. 勒索 Extorsão																
13. 暴利 Usura	225	635	50	35	13	247	1	389	289	160	60	16	12	183	6	3
14. 濫用信用 Abuso de confiança	15	18	5	8	1	5	2	7	14	9	6	1	1	10	3	
15. 不正當據為己有 Apropriação ilegítima	45	15	12	1		3	2	21	6	23	22	17	1	18	9	
16. 不法賭博 Jogo ilícito	1	2		2					2							
17. 其他 Outro	155	109	35	38	3	88	8	7	96	8	2	7	1	2		
總數 Total	668	1036	159	125	27	477	23	543	572	355	154	90	25	356	34	4

2016年上半年

與賭場有關之案件 (發生於賭場外)
Crimes relacionados c/casino (Ocorrência fora casino)

宗數/嫌疑人/受害者 Caso/Suspeito/Lesado	行為人/嫌疑人 Arguido/Suspeito									受害人 Lesado						
	性別 Sexo		身份證明文件 Dados de Identificação						被拘留者 Detidos	性別 Sexo		身份證明文件 Dados de Identificação				
	男 M	女 F	澳門 Macau	香港 HK	中國內地 iRPC	外籍 Est.	未能証實 não ap.	男 M		女 F	澳門 Macau	香港 HK	中國內地 iRPC	外籍 Est.	未能証實 não ap.	
罪案 Crimes	caso															
1. 傷害身體完整性 Ofensa à integridade física																
2. 參與毆鬥 Participação em rixa																
3. 恐嚇 Ameaça																
4. 剝奪他人行動自由 Sequestro	215	588	36	5	2	327		290	321	181	45		32	179	9	6
5. 毀損 Dano																
6. 搶劫 Roubo																
7. 詐騙 Burla	5	8	1			5		4	4	1	4		4		1	
8. 勒索 Extorsão																
9. 暴利 Usura	1	3				3			3	1			1			
10. 濫用信用 Abuso de confiança																
11. 不法賭博 Jogo ilícito																
12. 其他 Outro																
總數 Total	221	599	37	5	2	335		294	328	183	49		32	184	9	7

青少年犯罪(15歲及以下) / DELINQUÊNCIA JUVENIL(≤15 anos de idade) (a)

2016							2016	2015	變化 Variação
	1月 Jan	2月 Fev	3月 Mar	4月 Abr	5月 Mai	6月 Jun	1月至6月 Jan - Jun	1月至6月 Jan - Jun	
案件總數 Total de casos	7	4	5	7	7	4	34	32	+2
- 移交檢察院的案件 casos levados ao MP	2	2	2	1	2	1	10	12	-2
- 未移交檢察院的案件 casos não levados ao MP	5	2	3	6	5	3	24	20	+4
- 未成年違反者 Menores infractores	11	11	6	10	8	7	53	56	-3
男性 sexo masculino	9	8	5	10	7	6	45	45	0
女性 sexo feminino	2	3	1	0	1	1	8	11	-3
- 未成年受害者 Menores ofendidos	1	0	3	0	3	0	7	5	+2
男性 sexo masculino	0	0	1	0	3	0	4	3	+1
女性 sexo feminino	1	0	2	0	0	0	3	2	+1
發生之區域 Área da ocorrência	7	4	5	7	7	4	34	32	+2
- 第一警司處 Commissariado n. 1	1	2	2	1	1	0	7	5	+2
- 第二警司處 Commissariado n. 2	4	2	0	6	1	3	16	19	-3
- 第三警司處 Commissariado n. 3	2	0	1	0	1	1	5	2	+3
- 離島警司處 Commissariado Taipa	0	0	2	0	4	0	6	4	+2
- 路環警司處 Commissariado Coloane	0	0	0	0	0	0	0	2	-2
- 澳門特別行政區以外 Fora da RAEM	0	0	0	0	0	0	0	0	0
無駕駛執照 Condução sem carta	0	0	0	0	2	0	2	1	+1
備註 OBS :									

青少年犯罪(15歲及以下) / DELINQUÊNCIA JUVENIL(≤15 anos de idade) (b)

2016	2016						2015	2015	變化 Variação
	1月 Jan	2月 Fev	3月 Mar	4月 Abr	5月 Mai	6月 Jun	1月至6月 Jan - Jun	1月至6月 Jan - Jun	
I 侵犯人身罪 Crimes contra a pessoa	2	0	3	0	3	1	9	8	+1
- 普通傷害身體完整性 Of Integ. Física simples	2	0	2	0	3	1	8	6	+2
- 嚴重傷害身體完整性 Of Integ. Física grave	0	0	0	0	0	0	0	0	0
- 恐嚇 Ameaça	0	0	0	0	0	0	0	0	0
- 強姦 Violação	0	0	0	0	0	0	0	0	0
- 對兒童之性侵犯 Abuso sexual de criança	0	0	1	0	0	0	1	1	0
- 其他 Outros	0	0	0	0	0	0	0	1	-1
II 侵犯財產罪 Crimes contra o património	3	4	1	7	4	2	21	20	+1
- 盜竊 Furto	1	1	0	0	1	1	4	2	+2
- 店舖盜竊 Furto est.comercial	2	3	1	1	2	1	10	3	+7
- 車輛內盜竊 Furto em viatura	0	0	0	0	0	0	0	2	-2
- 盜用車輛 Furto de uso de viatura	0	0	0	0	0	0	0	0	0
- 盜用電單車 Furto de uso de moto	0	0	0	5	1	0	6	10	-4
- 搶劫 Roubo	0	0	0	0	0	0	0	3	-3
- 損毀 Dano	0	0	0	1	0	0	1	0	+1
- 詐騙 Burla	0	0	0	0	0	0	0	0	0
- 勒索 Extorsão	0	0	0	0	0	0	0	0	0
- 暴利 Usura	0	0	0	0	0	0	0	0	0
- 其他 Outros	0	0	0	0	0	0	0	0	0
III 妨害社會生活罪 Vs a vida em Sociad.	0	0	0	0	0	0	0	3	-3
- 偽造文件 Falsificação documento	0	0	0	0	0	0	0	1	-1
- 行使他人證件 Uso de docu. de ident. Alheio	0	0	0	0	0	0	0	0	0
- 縱火 Fogo posto	0	0	0	0	0	0	0	2	-2
- 其他 Outros	0	0	0	0	0	0	0	0	0
IV 妨害本地區罪 Vs o Território	0	0	0	0	0	1	1	0	+1
- 違令 Desobediência	0	0	0	0	0	1	1	0	+1
- 作虛假聲明 Falsa declaração	0	0	0	0	0	0	0	0	0
- 其他 Outros	0	0	0	0	0	0	0	0	0
V 未納入其他組別的罪案 Crimes não classifi. em o.p.	2	0	1	0	0	0	3	1	+2
- 引誘,協助,收容,僱用,非法入境者 Al.Aux.Ac.Emp. II	1	0	0	0	0	0	1	0	+1
- 販賣及出售毒品 Tráfico e venda de drogas	1	0	1	0	0	0	2	1	+1
- 非法吸食麻醉品 Consumo estupefaciente	0	0	0	0	0	0	0	0	0
- 其他 Outros	0	0	0	0	0	0	0	0	0
備註 OBS :									

2016 年上半年中國內地非法入境無證者及逾期逗留人士之概況

Movimento dos I.I. indocumentado e excesso de permanência do 1º Sem. do iR.P.C. do ano 2016

1. 非法入境無證者 I.I. indocumentado

	2015 年上半年 1º Sem. do ano 2015		2016 年上半年 1º Sem. do ano 2016		變化 Variação
非法入境無證者 I.I. indocumentado	873		721		-152 / 17.4%
	623 M	250 F	534 M	187 F	

2. 逾期逗留人士 Indivíduo c/excesso permanência

	2015 年上半年 1º Sem. do ano 2015		2016 年上半年 1º Sem. do ano 2016		變化 Variação
中國內地 iR.P.C.	14 367		11 841		-2 526 / 17.6%
	9 153M	5 214F	7 422 M	4 419 F	
- 個人遊 visto individual	2 127		1 651		-476 / 22.4%
- 其他證件/簽注 Outro doc / visto	12 240		10 190		-2 050 / 16.8%
外籍 Estrangeiro	1 462		1 336		-126 / 8.6%
	424 M	1 038 F	411 M	925 F	
總數 Total	15 829		13 177		-2 652 / 16.8%

2.1 逾期逗留人士 (逾期之日數) a)

Indivíduo c/excesso permanência (dias de excesso perm.)

	中國內地 iR.P.C.			外籍 Estrangeiro	總數 Total
	個人遊 visto individual	其他證件/簽注 Outro doc / visto	小計 Subtotal		
少於 30 日/ <30 dias	1 544	9 819	11 363	939	12 302
- 1 至 7 日/dias	1 377	9 105	10 482	600	11 082
- 8 至 14 日/dias	107	425	532	170	702
- 15 至 21 日/dias	28	157	185	88	273
- 22 至 30 日/dias	32	132	164	81	245
超於 30 日/ >30 dias	107	371	478	397	875
總數 Total	1 651	10 190	11 841	1 336	13 177

2.2 逾期不超於 30 日之人士 (已繳罰款和拒絕罰款)

Com exc. Perm.< 30 dias (pagou / não pagou a multa)

	中國內地 iR.P.C.			外籍 Estrangeiro	總數 Total
	個人遊 visto individual	其他證件/簽注 Outro doc / visto	小計 Subtotal		
罰款 pagou a multa	1 222	8 229	9 451	372	9 823
拒絕罰款 b) não pagou a multa	322	1 590	1 912	567	2 479

a) 數據始於 2009 年 1 月份 os dados foram iniciados em Janeiro de 2009

b) 數據始於 2009 年 2 月份 os dados foram iniciados em Fevereiro de 2009

2016年自殺死亡統計資料 MAPA DE SUICÍDIO 2016

按死因及性別統計之自殺數目 SUICÍDIOS SEGUNDO AS CAUSAS DE MORTE E O SEXO																
死因 Causas de morte	月Mês	一月	二月	三月	四月	五月	六月	七月	八月	九月	十月	十一月	十二月	年	總數 Total	
		Jan	Fev	Mar	Abr	Mai	Jun	Jul	Ago	Set	Out	Nov	Dez	Ano		
燒炭 Queima de carvão	M	1			1	2	2							6	8	
	F			2										2		
自縊 Enforcamento	M		1		1									2	8	
	F	2		2			2							6		
跳樓 Precipitação	M	2	1	1		2	2							8	11	
	F				1	1	1							3		
服藥 Ingestão de droga	M															
	F															
割脈 Corte no Pulso	M															
	F															
其他 Outras	M						2							2	2	
	備註 Obs.						1跳行人 天橋 1縱火									
	F															
	備註 Obs.															
小計 Subtotal	M	3	2	1	2	4	6							18		
	F	2		4	1	1	3							11		
總數 TOTAL		5	2	5	3	5	9							29		

按歲組及性別統計之自殺數目 SUICÍDIOS SEGUNDO O GRUPO ETÁRIO E O SEXO																
歲組 Grupo etário	月Mês	一月	二月	三月	四月	五月	六月	七月	八月	九月	十月	十一月	十二月	年	總數 Total	
		Jan	Fev	Mar	Abr	Mai	Jun	Jul	Ago	Set	Out	Nov	Dez	Ano		
5-14 歲 Ano	M															
	F															
15-24 歲 Ano	M															
	F															
25-34 歲 Ano	M	1	1											2	6	
	F			3		1								4		
35-44 歲 Ano	M	2					1							3	3	
	F															
45-54 歲 Ano	M		1	1										2	3	
	F			1										1		
55-64 歲 Ano	M				2	2	4							8	10	
	F				1		1							2		
65-74 歲 Ano	M					1								1	2	
	F	1												1		
75+ 歲 Ano	M					1	1							2	5	
	F	1					2							3		
小計 Subtotal	M	3	2	1	2	4	6							18		
	F	2		4	1	1	3							11		
總數 TOTAL		5	2	5	3	5	9							29		

2016年企圖自殺統計資料 MAPA DE PARASUICÍDIO 2016

按方法及性別統計之企圖自殺數目 PARASUICÍDIO SEGUNDO OS MÉTODOS E O SEXO																
方法 Métodos	月Mês	一月 Jan	二月 Fev	三月 Mar	四月 Abr	五月 Mai	六月 Jun	七月 Jul	八月 Ago	九月 Set	十月 Out	十一月 Nov	十二月 Dez	年 Ano	總數 Total	
燒炭 Queima de carvão	M	2	2			1	2							7	9	
	F			1		1								2		
自縊 Enforcamento	M															
	F															
跳樓 Precipitação	M	1	9			1								11	13	
	F	1				1								2		
服藥 Ingestão de droga	M		1	1		1								3	10	
	F		2	1	2		2							7		
割脈 Corte no Pulso	M				2		1							3	11	
	F	1	2	2	2		1							8		
其他 Outras	M			2	1	2								5	18	
	備註 Obs.			1企圖 跳橋 1跳海 (已跳)	1利器 自殘	1汽車廢 氣引入 車廂 1方式 不詳										
Outras	F		2	3	3	2	3							13		
	備註 Obs.		1飲漱 口水 1跳橋 (已跳)	1飲玻璃 清潔液 1企圖 跳海 1利器 自殘	1跳海 (已跳) 1飲清 潔劑 1方式 不詳	1開石 油氣 1利器 割肚	2利器 自殘 1飲通 渠水									
小計 Subtotal	M	3	12	3	3	5	3							29		
	F	2	6	7	7	4	6							32		
總數 TOTAL		5	18	10	10	9	9								61	

按歲組及性別統計之企圖自殺數目 PARASUICÍDIOS SEGUNDO O GRUPO ETÁRIO E O SEXO																
歲組 Grupo etário	月Mês	一月 Jan	二月 Fev	三月 Mar	四月 Abr	五月 Mai	六月 Jun	七月 Jul	八月 Ago	九月 Set	十月 Out	十一月 Nov	十二月 Dez	年 Ano	總數 Total	
5-14 歲 Ano	M															
	F															
15-24 歲 Ano	M	1	1											2	5	
	F		1	1			1							3		
25-34 歲 Ano	M		5	1	1	3	1							11	23	
	F		1	4	4	1	2							12		
35-44 歲 Ano	M	1	2			1	2							6	16	
	F	2	1	1	1	2	3							10		
45-54 歲 Ano	M	1	3			1								5	9	
	F		1	1	1	1								4		
55-64 歲 Ano	M		1	1	1									3	4	
	F		1											1		
65-74 歲 Ano	M															
	F															
75+ 歲 Ano	M			1	1									2	4	
	F		1		1									2		
小計 Subtotal	M	3	12	3	3	5	3							29		
	F	2	6	7	7	4	6							32		
總數 TOTAL		5	18	10	10	9	9								61	

2016年每月拘留中心進出情況
Movimento de entrada /saída por mês do Centro de Detenção do ano 2016

月份 Meses	上月結餘 Saldo anterior		進入 Entrada		離開 Saída		現存 Existência	
	男 M	女 F	男 M	女 F	男 M	女 F	男 M	女 F
一月 JAN	6	2	19	14	16	10	9	6
	8		33		26		15	
二月 FEV	9	6	11	8	12	5	8	9
	15		19		17		17	
三月 MAR	8	9	14	10	15	13	7	6
	17		24		28		13	
四月 APR	7	6	15	13	11	10	11	9
	13		28		21		20	
五月 MAI	11	9	17	12	21	14	7	7
	20		29		35		14	
六月 JUN	7	7	38	22	26	12	19	17
	14		60		38		36	
七月 JUL								
八月 AGO								
九月 SET								
十月 OUT								
十一月 NOV								
十二月 DEZ								
總數 TOTAL			114	79	101	64		
			193		165			

內地居民在逗留澳門期間的情況
Situação de residentes do iRPC na RAEM

2016 年上半年內地居民逗留澳門期間的情況

1. 內地居民出入境概況及逾期逗留情況：(附件 1)

在上指期間共有 **21,091,311** 人次進入本澳。當中訪澳旅客 **9,716,581** 人次，外地學生 **338,779** 人次，外地僱員 **10,959,467** 人次，外地僱員家屬 **3,886** 人次及特別逗留證 **72,598** 人次。

而持“**個人遊**”簽注的旅客共 **4,499,694** 人次。

另外，逾期逗留內地居民共 **11,841** 人，當中持“**個人遊**”簽注的旅客有 **1,651** 人；而非法入境無証者共有 **721** 人。

2. 內地居民在澳違犯刑法情況：(附件 2)

共 **1,914** 人涉及 **1,463** 宗案件；當中屬“**個人遊**”人士有 **113** 人涉及 **102** 宗案件，佔“**個人遊**”來澳的總數十萬分之二點五。

犯罪種類

在這內地居民違犯的 **1,463** 宗案件中，所犯的主要為盜竊、吸食麻醉品和暴利案等；另外關於證件及身份資料的犯罪亦佔大部份，當中行使或藏有偽造證件共 **164** 宗，行使他人證件共 **19** 宗，作虛假身份資料及違反驅逐令而再次進入本澳分別為 **35** 宗及 **230** 宗。

3. 內地居民在澳涉及其它非刑事違例情況：(附件 3)

於 2016 年上半年，涉及違例的內地居民共 **799** 人，當中“個人遊”人士有 **91** 人，佔“個人遊”來澳的總數十萬分之二。

懷疑從事賣淫活動

共截獲懷疑從事賣淫活動的內地女子共 **430*** 人；持有中國護照 **188** 人，持通行証共有 **241** 人(當中“個人遊”人士有 **31** 人)，無証 **3** 人。

備註：*其中 2 人持有兩個證件(中國往來港澳通行證及中國護照)。

非法勞工

共查獲 **142** 名非法勞工，當中“個人遊”人士有 **22** 人，他們主要從事建築/裝修及食店員工。

非法擺賣

有 13 人，當中“個人遊”人士有 1 人。

疊碼/扒仔

在本澳各賭場被發現從事兌碼/扒仔的內地居民共 123 人，當中“個人遊”人士有 30 人。

其他違例

涉及其他違例包括有非法按摩及懷疑操控賣淫等與旅客身份不符的活動共有 91 人，屬“個人遊”人士有 7 人。

4. 內地居民逗留澳門期間為罪案受害人的情況：(附件 4)

在上指期間，內地旅客在訪澳期間共有 1,628 人成為罪案的受害人，有關的案件主要是傷人、被扒手盜竊、雜項盜竊、搶劫及暴利案等，發生的地點主要在出入境口岸、旅遊區及賭場。

(附件 Anexo 1)

2016年與2015年上半年內地居民出入境之情況

Situação de residentes do iRPC entradas e saídas no 1º semestre do ano 2016 e 2015

年份 Ano	2016年上半年 1º semestre do ano 2016		2015年上半年 1º semestre do ano 2015		變化 Var.	
	入境 Entrada	出境 Saída	入境 Entrada	出境 Saída	入境 Entrada	出境 Saída
訪澳旅客 Visitante	9 716 581	9 721 032	9 770 784	9 765 737	- 54 203	- 44 705
外地學生 Estudantes Estrangeiros	338 779	342 325	315 464	320 343	+ 23 315	+ 21 982
外地僱員 T.I./TNR	10 959 467	10 955 882	10 220 270	10 230 221	+ 739 197	+ 725 661
外地僱員家屬 Familiar de TNR	3 886	3 855	3 373	3 373	+ 513	+ 482
特別逗留證 Titulo Especial de Permanencia	72 598	72 299	85 253	86 462	- 12 655	- 14 163
總數 TOTAL	21 091 311	21 095 393	20 395 144	20 406 136	+ 696 167	+ 689 257

年份 Ano	2016年上半年 1º semestre do ano 2016		2015年上半年 1º semestre do ano 2015		變化 Var.	
	入境 Entrada	出境 Saída	入境 Entrada	出境 Saída	入境 Entrada	出境 Saída
護照 Passaporte	1 357 624	1 360 321	857 318	858 872	+ 500 306	+ 501 449
通行證 Salvo do Conduto	15 233 993	15 226 268	14 857 218	14 860 718	+ 376 775	+ 365 550
通行證 (個人遊) Salvo do Conduto (Visto Individual)	4 499 694	4 508 804	4 680 608	4 686 546	- 180 914	- 177 742
總數 TOTAL	21 091 311	21 095 393	20 395 144	20 406 136	+ 696 167	+ 689 257

2016年與2015年上半年非法入境者及逾期逗留人士之情況

Situação de I.I. e Individuo c/excesso permanência do iRPC no 1º semestre do ano 2016 e 2015

非法概況 Situação de ilegal	二零一六年/ 六月 Jun / 2016	二零一五年/ 六月 Jun / 2015	變化 Var.	二零一六年/ 一月至六月 Jan a Jun / 2016	二零一五年/ 一月至六月 Jan a Jun / 2015	變化 Var.
1 非法入境無証者 Imigrante Ilegal Indocumentados	140	154	-14	721	873	-152
- 男性 Masc.	103	101	+2	534	623	-89
- 女性 Fem.	37	53	-16	187	250	-63

非法概況 Situação de ilegal	二零一六年/ 六月 Jun / 2016	二零一五年/ 六月 Jun / 2015	變化 Var.	二零一六年/ 一月至六月 Jan a Jun / 2016	二零一五年/ 一月至六月 Jan a Jun / 2015	變化 Var.
1 逾期逗留超過30天/其他證件 Exc. Perm. /Outros Doc.>30 dias	50	112	-62	371	606	-235
- 男性 Masc.	34	68	-34	232	365	-133
- 女性 Fem.	16	44	-28	139	241	-102
2 逾期逗留不超過30天/其他證件 Com exc. perm. não superior a 30 dias /Outros Doc.	1459	1883	-424	9819	11634	-1815
--2.1 已繳罰款 Pagamento de multa	1189	1609	-420	8229	10105	-1876
- 男性 Masc.	734	1026	-292	5195	6517	-1322
- 女性 Fem.	455	583	-128	3034	3588	-554
--2.2 拒絕罰款 Não Pagamento de multa	270	274	-4	1590	1529	+61
- 男性 Masc.	161	172	-11	979	962	+17
- 女性 Fem.	109	102	+7	611	567	+44
3 逾期逗留超過30天/個人遊 Exc. Perm./Visto Ind. > 30 dias	19	26	-7	107	183	-76
- 男性 Masc.	10	16	-6	58	98	-40
- 女性 Fem.	9	10	-1	49	85	-36
4 逾期逗留不超過30天/個人遊 Com exc. perm. não superior a 30 dias /Visto Ind.	224	272	-48	1544	1944	-400
--4.1 已繳罰款 Pagamento de multa	169	207	-38	1222	1576	-354
- 男性 Masc.	98	135	-37	769	999	-230
- 女性 Fem.	71	72	-1	453	577	-124
--4.2 拒絕罰款 Não Pagamento de multa	55	65	-10	322	368	-46
- 男性 Masc.	31	39	-8	189	212	-23
- 女性 Fem.	24	26	-2	133	156	-23
逾期逗留總數 Total de Exc. Perm.	1752	2293	-541	11841	14367	-2526

(附件 Anexo 2)

2016與2015年上半年內地居民涉及刑事犯罪情況

Situação de Infracção Penal cometidas por residents do iRPC no 1º semestre do ano 2016 e 2015

年份 Ano	2016年上半年 1º semestre do ano 2016						2015年上半年 1º semestre do ano 2015						變化 Var.					
	其他證件(不包括個人遊簽注) Outros Doc.(não inclui visto Indi.)		持通行証之“個人遊”簽注人士 Titulares de S.C. com “visto indi”.		總數 Total		其他證件(不包括個人遊簽注) Outros Doc.(não inclui visto Indi.)		持通行証之“個人遊”簽注人士 Titulares de S.C. com “visto indi”.		總數 Total		其他證件(不包括個人遊簽注) Outros Doc.(não inclui visto Indi.)		持通行証之“個人遊”簽注人士 Titulares de S.C. com “visto indi”.		總數 Total	
罪案種類 Tipo de Crimes	宗數 Caso	人數 Pessoa	宗數 Caso	人數 Pessoa	宗數 Caso	人數 Pessoa	宗數 Caso	人數 Pessoa	宗數 Caso	人數 Pessoa	宗數 Caso	人數 Pessoa	宗數 Caso	人數 Pessoa	宗數 Caso	人數 Pessoa	宗數 Caso	人數 Pessoa
盜竊 Furto	139	153	8	10	147	163	111	126	8	8	119	134	+28	+27	0	+2	+28	+29
搶劫 Roubo	10	16	1	1	11	17	7	10	1	1	8	11	+3	+6	0	0	+3	+6
謀殺 Homicídio													0	0	0	0	0	0
縱火 Fogo posto							1	1			1	1	-1	-1	0	0	-1	-1
販賣麻醉品 Tráfico Estupef.	37	60	3	3	40	63	23	40	6	8	29	48	+14	+20	-3	-5	+11	+15
非法吸食麻醉品 Consumo Estupef.	16	18			16	18	19	49	2	1	21	50	-3	-31	-2	-1	-5	-32
暴利 Usura	114	228	18	21	132	249	78	107	3	3	81	110	+36	+121	+15	+18	+51	+139
剝奪他人行動自由 Sequestro	147	295	23	26	170	321	118	248	20	21	138	269	+29	+47	+3	+5	+32	+52
綁架 Rapto													0	0	0	0	0	0
詐騙 Burla	87	106	2	2	89	108	96	124	4	4	100	128	-9	-18	-2	-2	-11	-20
偽造文件 Falsif. Doc.	155	168	9	10	164	178	197	198	9	9	206	207	-42	-30	0	+1	-42	-29
行使其他人證明文件 Uso Doc. Ident. Alheio	17	19	2	2	19	21	9	10			9	10	+8	+9	+2	+2	+10	+11
作虛假之陳述及聲明 Fal.sif. Dep/Declaração	32	32	3	3	35	35	47	45	8	8	55	53	-15	-13	-5	-5	-20	-18
違令 Desobediência	227	233	3	2	230	235	277	280			277	280	-50	-47	+3	+2	-47	-45
協助 / 引誘 / 收容 / 僱用非法入境者 A.A.A. Emp. II	73	88	5	5	78	93	47	59	11	9	58	68	+26	+29	-6	-4	+20	+25
其他 Outros	307	385	25	28	332	413	312	509	40	43	352	552	-5	-124	-15	-15	-20	-139
合計 Total	1361	1801	102	113	1463	1914	1342	1806	112	115	1454	1921	+19	-5	-10	-2	+9	-7

(附件 Anexo 3)

2016年與2015年上半年內地居民涉及其它非刑事違例情況

Situação de Infracção não Penal cometidas por residents do iRPC no 1º semestre do ano 2016 e 2015

年份 Ano	2016年上半年 1º semestre do ano 2016			2015年上半年 1º semestre do ano 2015			變化 Var.		
違例種類 (人數) Tipo de Infracções (pessoa)	其他證件(不 包括個人遊 簽注) Outros Doc.(n ão inclui visto Indi.).	持通行証之 “個人遊”簽 注人士 Titulares de S.C. com “visto indi”.	總數 Total	其他證件(不 包括個人遊 簽注) Outros Doc.(n ão inclui visto Indi.)	持通行証之 “個人遊”簽 注人士 Titulares de S.C. com “visto indi”.	總數 Total	其他證件(不 包括個人遊 簽注) Outros Doc.(n ão inclui visto Indi.)	持通行証之 “個人遊”簽 注人士 Titulares de S.C. com “visto indi”.	總數 Total
懷疑從事賣淫活 動 Suspeita em actividade de prostituição	399	31	430	410	46	456	-11	-15	-26
非法勞工 Trabalhadores Ilegais	120	22	142	103	11	114	+17	+11	+28
拾荒 Apanha de Lixo							0	0	0
非法擺賣 Vendilhão /adelo	12	1	13	2		2	+10	+1	+11
行乞 Exploração Caridade							0	0	0
疊碼 / 扒仔 Animador / Corrector de Jogo	93	30	123	243	94	337	-150	-64	-214
其他 Outros	84	7	91	67	17	84	+17	-10	+7
合計 Total	708	91	799	825	168	993	-117	-77	-194

(附件 Anexo 4)

2016年與2015年上半年內地居民逗留澳門期間為罪案受害人情況

Situação de residents do iRPC vítimas de crimes em Macau no 1º semestre do ano 2016 e 2015

年份 Ano	2016年上半年 1º semestre do ano 2016					2015年上半年 1º semestre do ano 2015					變化 Var.				
	其他證件(不包括個人遊簽注) Outros Doc.(não inclui visto Indi.)		持通行証之“個人遊”簽注人士 Titulares de S.C. com “visto indi.”		合計 Total	其他證件(不包括個人遊簽注) Outros Doc.(não inclui visto Indi.)		持通行証之“個人遊”簽注人士 Titulares de S.C. com “visto indi.”		合計 Total	其他證件(不包括個人遊簽注) Outros Doc.(não inclui visto Indi.)		持通行証之“個人遊”簽注人士 Titulares de S.C. com “visto indi.”		合計 Total
	男 M	女 F	男 M	女 F		男 M	女 F	男 M	女 F		男 M	女 F	男 M	女 F	
謀殺 Homicídio											0	0	0	0	0
普通傷人 Ofensa simples	57	36	1	5	99	57	31	2	1	91	0	+5	-1	+4	+8
嚴重傷人 Ofensa grave	1				1	1				1	0	0	0	0	0
恐嚇 Ameaça	8	2			10	6	3	2		11	+2	-1	-2	0	-1
剝奪他人行動自由罪 Sequestro	161	34	7	5	207	111	35	4	1	151	+50	-1	+3	+4	+56
綁架 Rapto											0	0	0	0	0
強姦 Violação		8			8		8			8	0	0	0	0	0
淫媒 Lenocínio		11		2	13		152		3	155	0	-141	0	-1	-142
雜項盜竊 Furto	123	91	12	8	234	146	86	1	2	235	-23	+5	+11	+6	-1
被扒手偷竊 Furto por carteirista	115	119	35	48	317	160	129	7	9	305	-45	-10	+28	+39	+12
搶劫 Roubo	17	9	1	1	28	9	8			17	+8	+1	+1	+1	+11
毀損 Dano	21	10			31	12	5		1	18	+9	+5	0	-1	+13
信用之濫用 Abuso de confiança	6	9	6	1	22	35	19			54	-29	-10	+6	+1	-32
行騙 Burla	62	42	7	3	114	112	70	3	1	186	-50	-28	+4	+2	-72
勒索 Extorsão	5	1			6	4	2		1	7	+1	-1	0	-1	-1
暴利 Usura	132	41	6	5	184	77	27	5	2	111	+55	+14	+1	+3	+73
其他 Outros	169	115	44	26	354	244	129	14	19	406	-75	-14	+30	+7	-52
合計 Total	877	528	119	104	1628	974	704	38	40	1756	-97	-176	+81	+64	-128

香港居民在逗留澳門期間違法情況
Crimes cometidos por residentes HKSAR

2016年與2015年同期涉及香港居民逗留澳門期間違法情況
 Crimes cometidos por residentes de Hong Kong (Ocorrência em Macau)
 do ano 2016 e do mesmo período no ano de 2015

罪案類別 Tipo de crime	2016年(上半年) 1º Sem. de 2016							2015年(上半年) 1º Sem. de 2015							變化 Var.									
	宗數 Casos	嫌疑人 Arguido		被拘留者 Detido			合計 Total	宗數 Casos	嫌疑人 Arguido		被拘留者 Detido			合計 Total	宗數 Casos	嫌疑人 Arguido		被拘留者 Detido			合計 Total			
		男 M	女 F	男 M	女 F	宗數 Casos			人數 Pe.	男 M	女 F	男 M	女 F			宗數 Casos	人數 Pe.	男 M	女 F	男 M		女 F	宗數 Casos	人數 Pe.
盜竊 Furto	3	3		12	7	5	15	15	3		5	5	5	2	8	12	0	+3	-5	+7	+2	+3	+7	+3
搶劫 Roubo				2	2		2	2									0	0	0	+2	+2	0	+2	+2
普通傷害身體完整性 Ofensa simples à integridade física	9	9					9	9	16	16	2	1	2	1	17	21	-7	-7	-2	-1	-2	-1	-8	-12
縱火 Fogo Posto																	0	0	0	0	0	0	0	0
販賣麻醉品 Tráfico Estupef				13	12	1	13	13				28	32	2	28	34	0	0	0	-15	-20	-1	-15	-21
非法吸食麻醉品 Consumo Estupef				3	2	1	3	3	1	1		2	1	1	3	3	-1	-1	0	+1	+1	0	0	0
暴利 Usura				12	10	3	12	13				3	3		3	3	0	0	0	+9	+7	+3	+9	+10
剝奪他人行動自由 Sequestro				2	2		2	2	1	1		5	4	2	6	7	-1	-1	0	-3	-2	-2	-4	-5
將假貨幣轉手 Passagem de moeda falsa				1	1		1	1	1		1				1	1	-1	0	-1	+1	+1	0	0	0
詐騙 Burla	3	3		13	12	1	16	16	8	6	2	4	4		12	12	-5	-3	-2	+9	+8	+1	+4	+4
偽造文件 Falsif.Doc	1	1		9	9	1	10	11				8	8		8	8	+1	+1	0	+1	+1	+1	+2	+3
行使其他人證明文件 Uso Doc.Ident.Alheio																	0	0	0	0	0	0	0	0
作虛假之陳述及聲明 Falsif. Dep./Dec.				1	1		1	1	2	2					2	2	-2	-2	0	+1	+1	0	-1	-1
違令 Desobediência	1	1		8	6	2	9	9	1	1		7	6	1	8	8	0	0	0	+1	0	+1	+1	+1
協助，引誘，收容，僱 用非法移民 Ali. Aux. Acolh. e Emprego Imig. Ilegal				9	11		9	11				13	10	4	13	14	0	0	0	-4	+1	-4	-4	-3
其他 Outros	5	5		27	22	5	32	32	7	6	2	20	16	4	27	28	-2	-1	-2	+7	+6	+1	+5	+4
總數 Total	22	22		112	97	19	134	138	40	33	12	96	91	17	136	153	-18	-11	-12	+16	+6	+2	-2	-15