

**保安司司長向傳媒發佈 2016 年第一季
罪案情況**

**Balanço da Criminalidade do 1º
trimestre do 2016 apresentado pelo
Secretário para a Segurança aos OCS**

保安司司長交給傳媒的文件

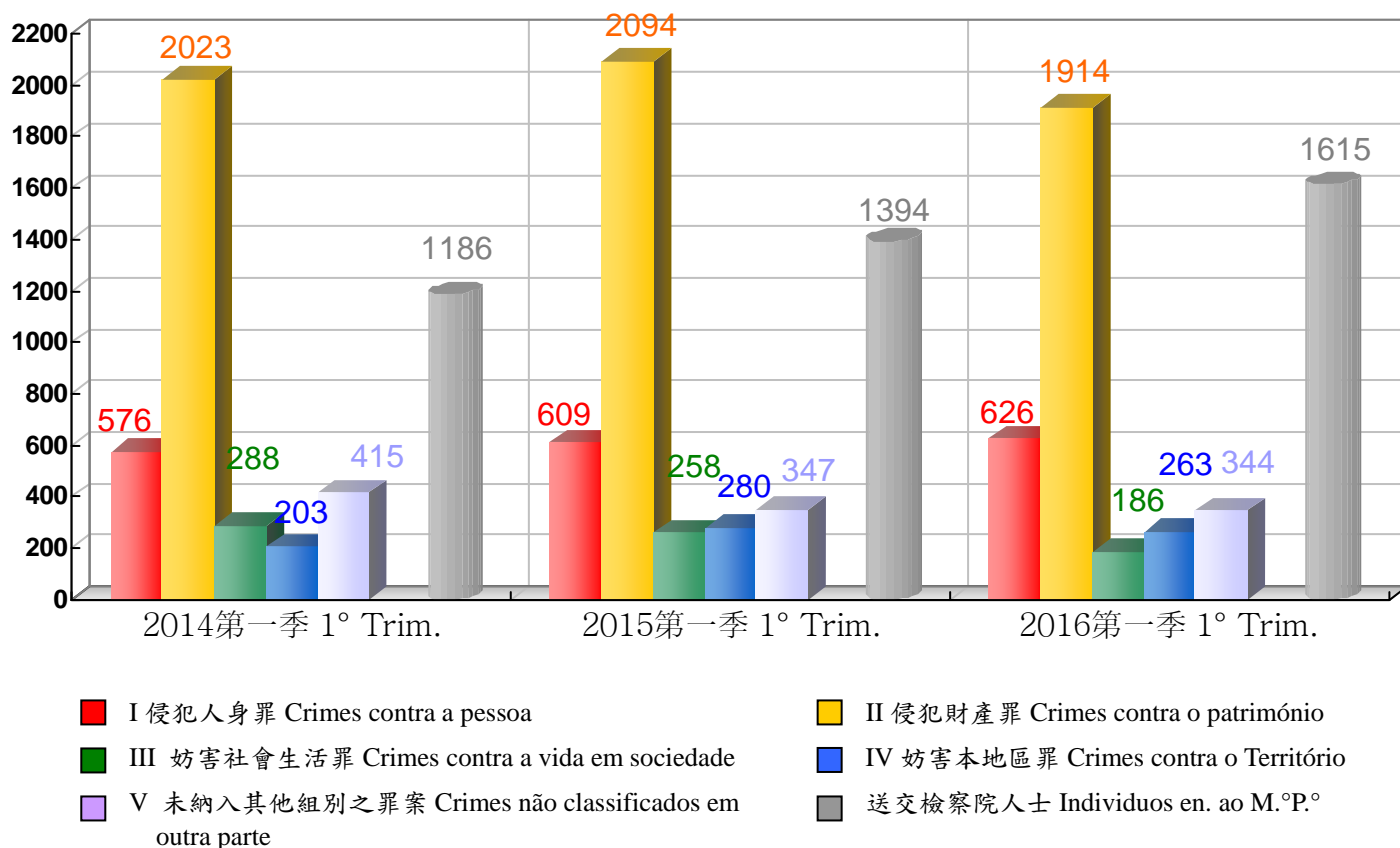
**Documentos a fornecer aos OCS durante
a conferência do Sec. para a Segurança**

總結 2016 年第一季之罪案及其與 2015 年同期之比較

Balanzo da criminalidade do 1º trimestre e sua comparação entre 2015-2016

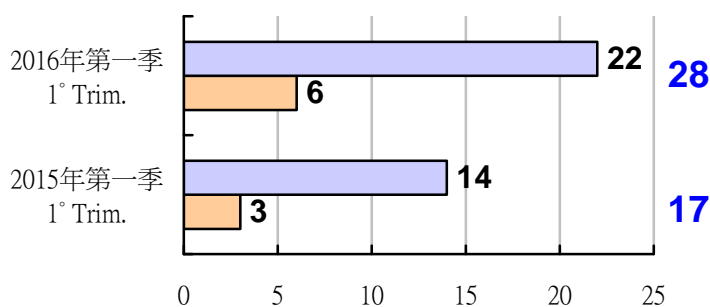

2016	1 月	2 月	3 月	2016	2015	變化	百份比
	Jan	Fev	Mar	(01-03 月) (Jan-Mar)	(01-03 月) (Jan-Mar)	Varição	%
整體犯罪活動 Act. delituosa geral	1200	943	1190	3333	3588	-255	-7.1%
I 侵犯人身罪 Crimes contra a pessoa	224	174	228	626	609	+17	+2.8%
普通傷害身體完整性 Ofensa simples à int. física				371	375	-4	-1.1%
嚴重傷害身體完整性 Ofensa graves à int. física				1	4	-3	-75%
恐嚇 Ameaça				49	46	+3	+6.5%
II 侵犯財產罪 Crimes contra o património	708	524	682	1914	2094	-180	-8.6%
搶劫 (總數) Roubo (Total)				29	30	-1	-3.3%
盜竊 (總數) Furto(Total)				868	953	-85	-8.9%
勒索 Extorsão				26	15	+11	+73.3%
暴利 Usura				106	68	+38	+55.9%
III 妨害社會生活罪 Crimes contra a vida em sociedade	57	59	70	186	258	-72	-27.9%
行使他人證件 Uso de documento de ident. alheio				13	14	-1	-7.1%
偽造文件 Falsificação documento				113	158	-45	-28.5%
縱火 Fogo posto				2	10	-8	-80%
IV 妨害本地區罪 Crimes contra o Território	88	79	96	263	280	-17	-6.1%
違令 Desobediência				202	190	+12	+6.3%
作虛假聲明 Falsa declaração				44	72	-28	-38.9%
V 未納入其他組別的罪案 Crimes não classifi. em outra parte	123	107	114	344	347	-3	-0.9%
引誘、協助、收容及僱用非法入境者 Alic./ auxílio/ acol. /emprego de II.				93	123	-30	-24.4%
販賣及出售毒品 Tráfico e venda de drogas				48	28	+20	+71.4%
吸食麻醉品 Consumo de drogas				25	18	+7	+38.9%
暴力犯罪 Criminalidade violenta	67	40	74	181	146	+35	+24%
青少年犯罪 (宗數) Delinquência juvenil (casos)	7	4	5	16	10	+6	+60%
涉及的青年人 Jovens envolvidos	11	11	6	28	17	+11	+64.7%
送交檢察院的人仕 Individuos env.ao M.ºP.º	510	466	639	1615	1394	+221	+15.9%

總結第一季之罪案 Balço da criminalidade do 1º trimestre



青少年犯罪 Delinquência Juvenil

2016	1 月	2 月	3 月	2016	2015	變化	百份比
	Jan	Feb	Mar	(01-03 月)	(01-03 月)		
	Jan	Feb	Mar	(Jan-Mar)	(Jan-Mar)	Varição	%
移交檢察院的案件 Casos remetidos ao M.ºP.º	2	2	2	6	6	0	0
未移交檢察院的案件 Casos não remetidos ao M.ºP.º	5	2	3	10	4	+6	+150%
男性 Masculino	9	8	5	22	14	+8	+57.1%
女性 Feminino	2	3	1	6	3	+3	+100%

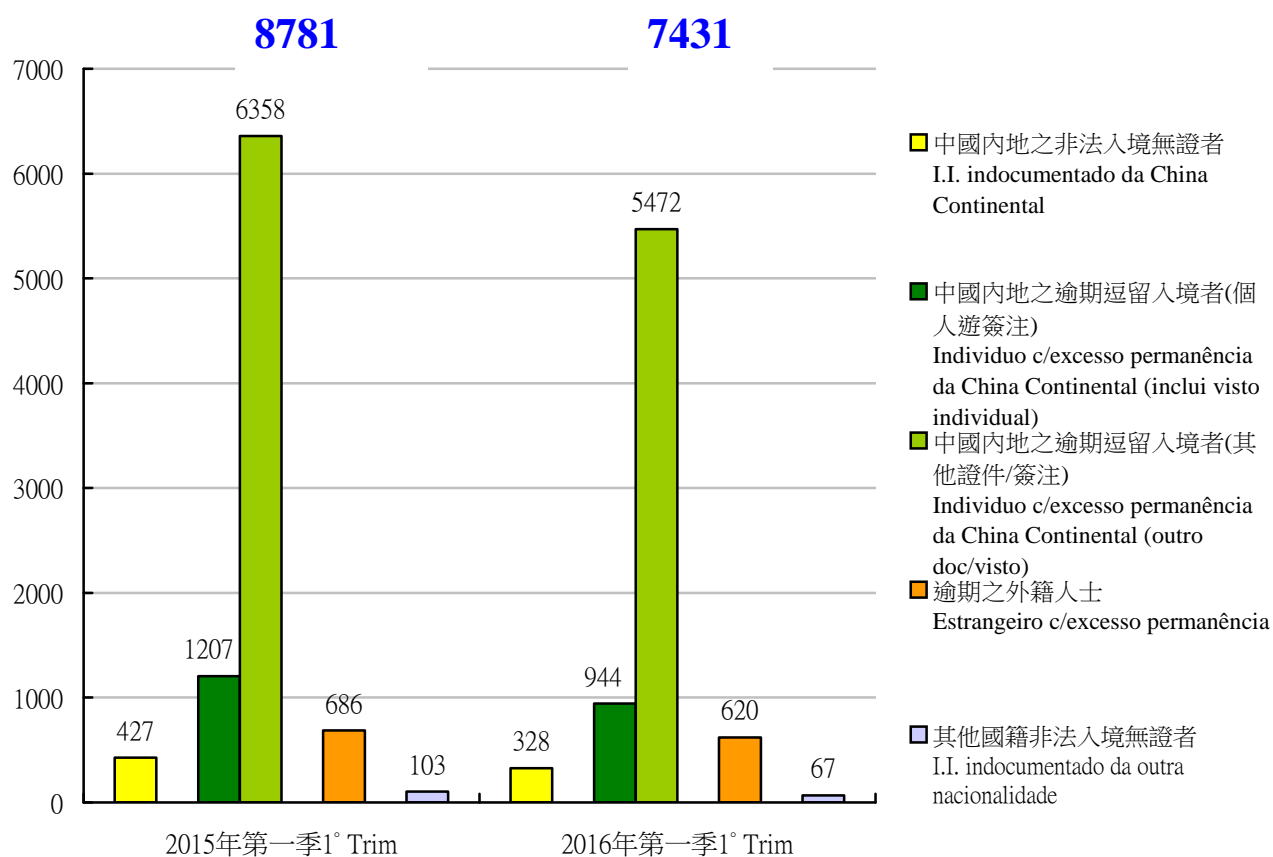


■ 移交檢察院的案件 Casos remetidos ao M.ºP.º
■ 未移交檢察院的案件 Casos não remetidos ao M.ºP.º

■ 女性 Feminino ■ 男性 Masculino

非法入境無證者及逾期逗留人士 I.I. indocumentado e excesso de permanência

2016	1 月 Jan	2 月 Fev	3 月 Mar	2016 (01-03 月) (Jan-Mar)	2015 (01-03 月) (Jan-Mar)	變化 Variação	百分比 %
中國內地之非法入境無證者 I.I. indocumentado da China Continental	126	98	104	328	427	-99	-23.2%
中國內地之逾期逗留入境者(個人遊簽注) Individuo c/excesso permanência da China Continental (visto individual)	299	346	299	944	1207	-263	-21.8%
中國內地之逾期逗留入境者(其他證件/簽注) Individuo c/excesso permanência da China Continental (outro doc/visto)	1908	1858	1706	5472	6358	-886	-13.9%
逾期之外籍人士 Estrangeiro c/excesso permanência	216	212	192	620	686	-66	-9.6%
其他國籍非法入境無證者 I.I. indocumentado da outra nacionalidade	26	17	24	67	103	-36	-35%



目錄

1. 總結 2016 年第一季之罪案情況	P. 1 - 2
(附件)	P. 3 - 4
2. 個別案件的簡要	
● 謀殺案	P. 5
● 縱火案	P. 5
● 搶劫案	P. 6
● 盜竊案	P. 6 - 7
● 詐騙案	P. 7 - 8
● 普通傷人 (家庭暴力)	P. 9
● 勒索	P. 9
● 違令	P. 9 - 10
● 非法勞工情況 (內地、香港及外籍)	P. 10 - 11
● 截獲懷疑賣淫之女子 (內地及外籍)	P. 11
● 將假貨幣轉手	P. 12
● 涉及賭場內及外的案件	P. 13 - 14
● 青少年犯罪	P. 15 - 16
● 非法入境概況	P. 17
● 自殺死亡及企圖自殺情況	P. 18 - 19
● 拘留中心進出情況	P. 20
3. 內地居民在逗留澳門期間的情況	
● 出入境概況	P. 21
● 逾期逗留而被遣返情況	P. 21
● 內地居民在澳門違犯刑法情況	P. 21 - 22
● 內地居民在澳門違反其他非刑事違例情況	P. 22 - 23
● 內地居民在澳門為罪案受害人情況	P. 23
(附件)	P. 24 - 28
4. 香港居民在逗留澳門期間違法情況	P. 29

總結 2016 年第一季之罪案情況
Resumo da criminalidade do 1º Tri.
do ano 2016

總結 2016 年第一季之罪案情況

1. 於 2016 年第 1 季整體犯罪活動.

在這段期間警察當局錄得 **3333** 宗, 比去年同期的 **3588** 宗減少了 255 宗(-7.1%), 可分以下幾類的組別:

侵犯人身罪: 增加 17 宗/+2.8% (626 對 609)

侵犯財產罪: 減少 180 宗/-8.6% (1914 對 2094)

妨害社會生活罪: 減少 72 宗/-27.9% (186 對 258)

妨害本地區罪: 減少 17 宗/-6.1% (263 對 280)

未納入其他組別的罪案: 減少 3 宗/-0.9% (344 對 347)。

2. **暴力犯罪**: 於 2016 年第 1 季錄得 **181** 宗, 與 2015 年同期比較(**181** 對 **146**), 增加 35 宗(+24%)。

暴力罪案較為明顯的有以下幾項:

- 謀殺案 0 宗 對 0 宗/2015 (無增減)
- 搶劫 29 宗對 30/2015(減少 1 宗, -3.3%)
- 造成火警、爆炸及其他特別危險行為 2 宗對 8 宗/2015 (減少 6 宗, -75%)
- 販賣及出售毒品 48 宗對 28 宗/2015 (上升 20 宗, +71.4%)。

3. 在**侵犯人身罪**這個組別中, 於上指期間錄得 **626** 宗, 而在去年同期則錄得 **609** 宗增加 17 宗, (+2.8%). 兩年的變數如下:

- 普通傷害身體完整性, 減少 4 宗 (371 對 375);
- 嚴重傷害身體完整性, 減少 3 宗 (1 對 4);
- 綁架, 無增減 (0 對 0);
- 剝奪他人行動自由罪, 增加 22 宗 (89 對 67);
- 強姦, 增加 2 宗 (9 對 7);
- 對兒童之性侵犯, 增加 2 宗 (3 對 1);
- 恐嚇, 增加 3 宗 (49 對 46)。

4. 在**侵犯財產罪**這個組別中, 於上指期間錄得 **1914** 宗, 而在去年同期則錄得 **2094** 宗 減少 180 宗, (-8.6%). 變數如下:

- 搶劫, 減少 1 宗 (29 對 30);
- 盜竊, 減少 85 宗 (868 對 953);
 - 被扒手盜竊, 減少 35 宗 (406 對 441);
 - 爆竊寓所, 減少 4 宗 (21 對 25);
 - 爆竊商業場所, 無增減 (3 對 3);
- 勒索, 增加 11 宗 (26 對 15);
- 暴利, 增加 38 宗 (106 對 68);
- 空頭支票, 減少 2 宗 (7 對 9);
- 毀損, 減少 1 宗 (271 對 272);
- 詐騙, 減少 111 宗 (170 對 281)。

5. 在妨害社會生活罪這個組別中, 於上指期間錄得 **186** 宗, 而在去年同期則錄得 **258** 宗(減少 72 宗/ -27.9%). 變數如下:
- 偽造文件, 減少 45 宗 (113 對 158);
 - 行使他人證件, 減少 1 宗 (13 對 14);
 - 縱火, 減少 8 宗 (2 對 10);
 - 將假貨幣轉手, 減少 3 宗 (50 對 53)。
6. 妨害本地區罪這個組別中, 於上指期間錄得 **263** 宗, 而在去年同期則錄得 **280** 宗(減少 17 宗/ -6.1%). 變化如下:
- 違令, 增加 12 宗 (202 對 190);
 - 作虛假聲明, 減少 28 宗 (44 對 72)。
7. 至於在未納入其他組別的罪案這個組別中, 於上指期間錄得 **344** 宗, 而在 2015 年同期則錄得 **347** 宗 (減少 3 宗/ -0.9%), 變數如下:
- 引誘、協助,收容及僱用非法入境者, 減少 30 宗 (93 對 123);
 - 販賣及出售毒品, 增加 20 宗 (48 對 28);
 - 吸食麻醉品, 增加 7 宗 (25 對 18)。
8. 移交檢察院之人仕: 於 2016 年第 1 季期間, 警方在透過警務工作行動及偵查行動中拘捕違反刑法而被移交檢察院人仕共 **1615** 名, 相比 2015 年同期的 **1394** 名 (增加 221 人/ +15.9%)。
9. 青少年犯罪: 所錄得的數字為 **16** 宗, 比去年同期的 **10** 宗, (增加 6 宗/ +60%) 涉及的青少年之總人數為 28 人, 比去年同期的 17 人, (增加 11 人/ +64.7%)。
10. 非法入境者: 澳門特別行政區各保安部門/機關分別在各邊檢站、水域範圍及市區內, 不斷地進行打擊非法入境者的行動。以下為各種的非法情況:
- 中國內地之非法入境無證者: 328 人對 2015 年第 1 季的 427 人(-99 人);
 - 中國內地之逾期逗留入境者(個人遊簽注): 944 人對 2015 年第 1 季的 1207 人(-263 人);
 - 中國內地之逾期逗留入境者 (其他證件/簽注): 5472 人對 2015 年第 1 季的 6358 人(-886 人)。
 - 逾期之外籍人士: 620 人對 2015 年第 1 季的 686 人 (-66 人)
 - 其他國籍非法入境無證者: 67 人對 2015 年第 1 季的 103 人 (-36 人)

總結 2016 年 1 月至 3 月之罪案及其與 2015 年同期之比較

Balanco da criminalidade de Jan-Mar e sua comparação entre 2015-2016

2016

01月 02月 03月 04月 05月 06月 07月 08月 09月 10月 11月 12月 2016 2015 變化 百份比
 (01-03月) (01-03月) Variação %
 Jan Fev Mar Abr Mai Jun Jul Ago Set Out Nov Dez (Jan-Mar) (Jan-Mar)

2016	01月 Jan	02月 Fev	03月 Mar	04月 Abr	05月 Mai	06月 Jun	07月 Jul	08月 Ago	09月 Set	10月 Out	11月 Nov	12月 Dez	2016 (01-03月) (Jan-Mar)	2015 (01-03月) (Jan-Mar)	變化 Variação	百份比 %
整體犯罪活動 Act. delituosa geral	1200	943	1190										3333	3588	-255	-7.1
I 侵犯人身罪 Crimes contra a pessoa	224	174	228										626	609	+17	+2.8
謀殺 (案件/受害者) Homicídio (caso/vítima)	0	0	0										0	0	0	0
傷害身體完整性 C. contra int. física	121	116	135										372	381	-9	-2.4
普通傷害身體完整性 Ofensa simp. à int. física	121	116	134										371	375	-4	-1.1
嚴重傷害身體完整性 Ofensa grave à int. física	0	0	1										1	4	-3	-75
剝奪他人行動自由罪 Sequestro	30	15	44										89	67	+22	+32.8
綁架 Rapto	0	0	0										0	0	0	0
強姦 Violação	5	2	2										9	7	+2	+28.6
對兒童之性侵犯 Abuso sexual de criança	0	1	2										3	1	+2	+200
恐嚇 Ameaça	20	17	12										49	46	+3	+6.5
侮辱 Injúria	12	12	4										28	37	-9	-24.3
其他 Outros	36	11	29										76	70	+6	+8.6
II 侵犯財產罪 Crimes contra o Património	708	524	682										1914	2094	-180	-8.6
盜竊 (總數) Furto (Total)	314	230	324										868	953	-85	-8.9
車輛內盜竊 Furto em viatura	16	9	7										32	68	-36	-52.9
盜用重型/輕型電單車 Furto de uso de moto/ciclomotor	13	9	15										37	61	-24	-39.3
盜用車輛 Furto de uso de viatura	1	0	2										3	5	-2	-40
被扒手盜竊 Furto por carteirista	159	102	145										406	441	-35	-7.9
爆竊寓所 Furto por AECF em residência	14	0	7										21	25	-4	-16
爆竊商業場所 Furto por AECF em est. comercial	2	0	1										3	3	0	0
搶劫 (總數) Roubo (Total)	18	6	5										29	30	-1	-3.3
寓所內搶劫 Roubo em residência	2	0	0										2	2	0	0
在街道或公共道路搶劫 Roubo em via ou caminho público	8	3	2										13	19	-6	-31.6
勒索 Extorsão	4	8	14										26	15	+11	+73.3
暴利 Usura	50	16	40										106	68	+38	+55.9
毀損 Dano	93	86	92										271	272	-1	-0.4
詐騙 Burla	57	44	69										170	281	-111	-39.5
空頭支票 Cheque sem provisão	5	1	1										7	9	-2	-22.2
其他 Outros	167	133	137										437	466	-29	-6.2

2016年第一季之罪案情況

Criminalidade do 1º Tri. do ano 2016

總結 2016 年 1 月至 3 月之罪案及其與 2015 年同期之比較

Balanco da criminalidade de Jan-Mar e sua comparação entre 2015-2016

2016

	01月	02月	03月	04月	05月	06月	07月	8月	9月	10月	11月	12月	2016 (01-03月)	2015 (01-03月)	變化	百份比
	Jan	Fev	Mar	Abr	Mai	Jun	Jul	Ago	Set	Out	Nov	Dez	(Jan-Mar)	(Jan-Mar)	Variação	%
III 妨害社會生活罪																
Crimes contra a Vida em Sociedade	57	59	70										186	258	-72	-27.9
縱火 Fogo posto	1	1	0										2	10	-8	-80
偽造文件 Falsificação documento	30	37	46										113	158	-45	-28.5
行使他人證件																
Uso de doc. de ident. alheio	3	3	7										13	14	-1	-7.1
將假貨幣轉手																
Passagem de moeda falsa	21	16	13										50	53	-3	-5.7
其他 Outros	2	2	4										8	23	-15	-65.2
IV 妨害本地區罪																
Crimes contra o Território	88	79	96										263	280	-17	-6.1
違令 Desobediência	66	55	81										202	190	+12	+6.3
作虛假聲明 Falsa declaração	16	16	12										44	72	-28	-38.9
其他 Outros	6	8	3										17	18	-1	-5.6
V 未納入其他組別的罪案																
Crimes não classifi. em outra parte	123	107	114										344	347	-3	-0.9
引誘協助收容僱用非法入境者																
Ali. Aux. Acolh. emp. à I.I.	31	27	35										93	123	-30	-24.4
不法賭博 Jogo ilícito	3	3	5										11	16	-5	-31.3
販賣及出售毒品																
Tráfico e venda de drogas	13	15	20										48	28	+20	+71.4
吸食麻醉品 Consumo estup.	15	6	4										25	18	+7	+38.9
醉酒或藥後駕駛																
Cond. de emb./inf.estup. ou subs. psic.	19	24	23										66	72	-6	-8.3
醉酒駕駛																
Cond. de embriagado	18	23	17										58	64	-6	-9.4
受麻醉品或精神科物質影響下駕駛																
Sob influência de estup. ou subs. psic.	1	1	6										8	8	0	0
其他 Outros	42	32	27										101	90	+11	+12.2
暴力犯罪 a)																
Criminalidade violenta	67	40	74										181	146	+35	+24.0
青少年犯罪																
Delinquência Juvenil	7	4	5										16	10	+6	+60.0
移交檢察院的案件																
Casos remetidos ao M.ºP.º	2	2	2										6	6	0	0
未移交檢察院的案件																
Casos não remetidos ao M.ºP.º	5	2	3										10	4	+6	+150
涉及的青年人之性別																
Sexo dos jovens envolvidos	11	11	6										28	17	+11	+64.7
男性 Masculino	9	8	5										22	14	+8	+57.1
女性 Feminino	2	3	1										6	3	+3	+100
送交檢察院的人仕																
Indivíduos env. ao M.ºP.º	510	466	639										1615	1394	+221	+15.9

a) 自 2015 年 7 月開始，普通傷人、恐嚇及勒索在統計上不納入暴力犯罪。同時為方便統計比較，以往同期的上述三種罪案亦不被包括在暴力犯罪內。

Desde o mês de Julho de 2015, os crimes de ofensa simples à integridade física, ameaça e extorsão não são incluídos na criminalidade violenta a nível estatístico, e para facilitar a comparação estatística, os três tipos de crime do período homólogo dos passados também não são incluídos na criminalidade violenta.

2016 年第一季之罪案情況

Criminalidade do 1º Tri. do ano 2016

個別案件的簡要

Alguns crimes em destaque

2016 年第一季個別案件的簡要

1- 謀殺案 : 共 0 宗，與去年同期的 0 宗，沒有增減宗數。

殺人未遂

-
- 1 月 16 日 於中午 13 時 04 分，警方接報菜園新街近臨時行人天橋有人持刀傷人，接報後警員到達現場發現一名女子(澳門居民，46 歲)倒卧於上址行人天橋橋腳位置，身上及胸腹等多處有刀傷，期間警員於案發現場附近截獲一名男子(澳門居民，52 歲)，經調查後事件涉及金錢糾紛；其後案件警方以殺人未遂罪行將嫌疑人移交檢察院處理。
- (金錢糾紛)
(已破案)

2- 縱火案 : 共 2 宗，與去年同期的 10 宗，減少了 8 宗(-80%)。

分為下列各類：

- 燒車：共 0 宗，對 1 宗/2015 年，(減少 1 宗)。
 - ◆ 燒燬電單車：-- 共 0 輛，對 15 輛/2015 年，(減少 15 輛)。
 - ◆ 波及店舖：-- 共 0 間，對 4 間/2015 年，(減少 4 間)。
- 住宅大門、走廊、梯間：共 0 宗，對 1 宗/2015 年，(減少 1 宗)。
- 店舖：共 0 宗，對 1 宗/2015 年，(減少 1 宗)。
- 其他：共 2 宗，對 7 宗/2015 年，(減少 5 宗)。

3- 搶劫案：共 29 宗，與去年同期的 30 宗，減少了 1 宗(-3.3%)。

分為下列各類：

- 街頭搶劫：共 13 宗，對 19 宗/2015 年，(減少 6 宗)。當中；
 - 撲頭：-----共 1 宗對 0 宗，(增加 1 宗)。
- 住宅內搶劫：共 2 宗，對 2 宗/2015 年，(沒有增減宗數)。
- 搶劫店舖：共 2 宗，對 3 宗/2015 年，(減少 1 宗)。
- 在賭場內搶劫：共 4 宗，對 1 宗/2015 年，(增加 3 宗)。
- 在車輛內搶劫：共 0 宗，對 1 宗/2015 年，(減少 1 宗)。
- 搶劫車輛：共 1 宗，對 0 宗/2015 年，(增加 1 宗)
- 其他：共 7 宗，對 4 宗/2015 年，(增加 3 宗)。

4- 盜竊案：共 868 宗，與去年同期的 953 宗，減少了 85 宗(-8.9%)。

分為下列各類：

- 車輛內盜竊：共 32 宗，對 68 宗/2015 年，(減少 36 宗)，當中；
 - 盜竊電單車車牌 / 行車證：--共 4 宗對 6 宗，(減少 2 宗)；
 - 盜竊電單車頭盔箱：-----共 5 宗對 21 宗，(減少 16 宗)；
 - 盜竊電單車零件：-----共 2 宗對 7 宗，(減少 5 宗)；
 - 汽車內盜竊：-----共 17 宗對 28 宗，(減少 11 宗)；
 - 盜竊汽車上配件 / 車牌：----共 4 宗對 6 宗，(減少 2 宗)。
- 店舖盜竊(高買)：共 89 宗，對 66 宗/2015 年，(增加 23 宗)。
- 被扒手偷竊：共 406 宗，對 441 宗/2015 年，(減少 35 宗) 當中；
 - 被偷手袋 / 銀包：-----共 152 宗對 170 宗，(減少 18 宗)；
 - 偷手提電話：-----共 197 宗對 173 宗，(增加 24 宗)；
 - 偷錢：-----共 45 宗對 78 宗，(減少 33 宗)；
 - 其他：-----共 12 宗對 20 宗，(減少 8 宗)。

犯罪場所/地點，包括：

- ◆ 在公共街道：-----共 119 宗對 101 宗，(增加 18 宗)；
- ◆ 在公共交通工具內：-----共 100 宗對 138 宗，(減少 38 宗)；
- ◆ 在公共場所：-----共 130 宗對 138 宗，(減少 8 宗)；
- ◆ 在賭場內：-----共 57 宗對 64 宗，(減少 7 宗)。
- 用破壞、爬越或假鑰匙方式入寓所盜竊：共 21 宗，對 25 宗/2015 年，(減少 4 宗)。
- 用破壞、爬越或假鑰匙方式入商業場所盜竊：共 3 宗，對 3 宗/2015 年，(沒有增減宗數)。
- 盜用電單車：共 37 宗，對 61 宗/2015 年，(減少 24 宗)。
- 盜用汽車：共 3 宗，對 5 宗/2015 年，(減少 2 宗)。
- 其他為雜項盜竊案：共 277 宗，對 284 宗/2015 年，(減少 7 宗)。

5- 詐騙案：共 170 宗，與去年同期 281 宗，減少了 111 宗(-39.5%)。

分為下列各類：

- 街頭詐騙：共 6 宗，對 1 宗/2015 年(增加 5 宗)，當中；
 - ◆ 祈福黨：-----共 1 宗，對 0 宗，(增加 1 宗)；
 - ◆ 借手提電話：-----共 1 宗，對 0 宗，(增加 1 宗)；
 - ◆ 借錢：-----共 3 宗，對 0 宗，(增加 3 宗)；
 - ◆ 買賣冒牌手機：-----共 0 宗，對 1 宗，(減少 1 宗)；
 - ◆ 換外幣-----共 1 宗，對 0 宗，(增加 1 宗)；
- 兌換貨幣：共 7 宗，對 1 宗/2015 年，(增加 6 宗)。
- 店舖：共 24 宗，對 27 宗/2015 年，(減少 3 宗)；當中
 - ◆ 找贖時進行詐騙：
 - 店舖-----共 3 宗，對 5 宗，(減少 2 宗)；
 - 的士司機--共 11 宗，對 7 宗，(增加 4 宗)；
 - ◆ 典當假物品行騙當舖：-----共 10 宗，對 10 宗，(沒有增減宗數)；
 - ◆ 其他：-----共 0 宗，對 5 宗，(減少 5 宗)。
- 涉及買賣/租賃樓宇或停車場等之騙案：共 2 宗，對 3 宗/2015 年，(減少 1 宗)。
- 天仙局：共 0 宗，對 1 宗/2015 年，(減少 1 宗)。

- 涉及賭場之騙案：共 30 宗，對 69 宗/2015 年，(減少 39 宗)，當中；
 - 冒認注碼：-----共 3 宗對 19 宗，(減少 16 宗)；
 - 一般行騙：-----共 27 宗對 50 宗，(減少 23 宗)。
- 藉介紹工作/辦理證件：共 12 宗，對 7 宗/2015 年，(增加 5 宗)。
- 電話詐騙：共 9 宗，對 45 宗/2015 年，(減少 36 宗)。
 - 冒充親友勒索：-----共 0 宗對 33 宗，(減少 33 宗)；
 - 猜猜我是誰：-----共 6 宗對 0 宗，(增加 6 宗)；
 - 冒充內地國家機關人員或銀行職員：----共 2 宗對 10 宗，(減少 8 宗)；
 - 短訊/中獎詐騙：-----共 0 宗對 1 宗，(減少 1 宗)；
 - 其他：-----共 1 宗對 1 宗，(沒有增減宗數)。
- 利用電腦或互聯網詐騙：共 44 宗，對 98 宗/2015 年，(減少 54 宗)。
 - 一般：-----共 37 宗對 38 宗，(減少 1 宗)；
 - 盜用提款卡的資料：-----共 0 宗對 10 宗，(減少 10 宗)；
 - 盜用信用卡的資料：-----共 0 宗對 49 宗，(減少 49 宗)；
 - 色情服務陷阱：-----共 7 宗對 1 宗，(增加 6 宗)。

備註:經與司法警察局協商後，由 2016 年 1 月起，盜用信用卡或提款卡資料的案件，於統計分類上由詐騙(利用電腦或互聯網)轉為電腦犯罪、將假貨幣轉手和濫用擔保卡或信用卡。

- 其他雜項行騙：共 36 宗，對 29 宗/2015 年，(增加 7 宗)。

6- 普通傷害身體完整性：共 371 宗，與去年同期的 375 宗，減少了 4 宗(-1.1%)。

分為下列各類：

- 涉及家庭暴力：共 78 宗，對 68 宗/2015 年，(增加 10 宗)。
 - ◆ 受害人為女性：共 57 人，對 58 人/2015 年，(減少 1 人)。
 - ◆ 當中妻子：共 50 人，對 49 人/2015 年，(增加 1 人)。
 - ◆ 受害人為男性：共 14 人，對 7 人/2015 年，(增加 7 人)。
 - ◆ 當中丈夫：共 7 人，對 3 人/2015 年，(增加 4 人)。
 - ◆ 受害人為未成年：共 8 人(3 男 5 女)，對 2 人(0 男 2 女) /2015 年，[增加 6 人(增加 3 男增加 3 女)]。
- 發生在卡拉 OK 及的士高場所：共 6 宗，對 8 宗/2015 年，(減少 2 宗)。
- 其餘大部份為一般普通傷人案件。

7- 勒索：共 26 宗，與去年同期 15 宗，增加了 11 宗(+73.3%)。

分為下列各類：

- 勒索分手費：共 0 宗，對 1 宗/2015 年，(減少 1 宗)。
- 拾獲/偷取物件後勒索當事人：共 2 宗，對 6 宗/2015 年，(減少 4 宗)。
- 藉詞公開婚外情進行勒索：共 1 宗，對 0 宗/2015 年，(增加 1 宗)。
- 網上裸聊後被勒索：共 18 宗，對 4 宗/2015 年，(增加 14 宗)。
- 網上聊天後利用合成裸照勒索：共 0 宗，對 1 宗/2015 年，(減少 1 宗)。
- 其他：共 5 宗，對 3 宗/2015 年，(增加 2 宗)。

8- 違令：共 202 宗，與去年同期 190 宗，增加了 12 宗(+6.3%)。

分為下列各類：

- 再次非法進入本澳：共 142 宗，對 160 宗/2015 年，(減少 18 宗)。
- 在禁止進入賭場情況下進入賭場：共 16 宗，對 14 宗/2015 年，(增加 2 宗)。
- 不服警令：共 5 宗，對 1 宗/2015 年，(增加 4 宗)。
- 在禁止駕駛情況下駕駛車輛：共 14 宗，對 8 宗/2015 年，(增加 6 宗)。
- 沒有依期報到：共 23 宗，對 7 宗/2015 年，(增加 16 宗)。

- 違抗衛生局預防及控制吸煙辦公室職員的檢舉：共 1 宗，對 0 宗/2015 年，(增加 1 宗)。
- 其他：1 宗，對 0 宗/2015 年，(增加 1 宗)。

9- 非法勞工情況：共 44 宗 73 人，與去年同期的 46 宗 88 人，減少了 2 宗(-4.3%)，減少了 15 人(-17%)。

分為下列各類：

- 涉及內地居民：共 25 宗 46 人對 26 宗 48 人/2015 年，(減少 1 宗及減少 2 人)。
 - 當中抓獲其僱主並移交檢察院：共 15 宗對 18 宗/2015 年，(減少 3 宗)。
 - 未能抓獲其僱主：共 10 宗對 8 宗/2015 年，(增加 2 宗)，涉及勞工已移交檢察院作"供備忘之聲明"。
- 涉及中國台灣居民：共 1 宗 1 人，對 0 宗 0 人/2015 年，(增加 1 宗及增加 1 人)。
 - 當中抓獲其僱主並移交檢察院：共 1 宗對 0 宗/2015 年，(增加 1 宗)。
- 涉及香港居民：共 8 宗 9 人，對 8 宗 21 人/2015 年，(沒有增減宗數及減少 12 人)。
 - 當中抓獲其僱主並移交檢察院：共 3 宗對 3 宗/2015 年，(沒有增減宗數)。
 - 未能抓獲其僱主：共 5 宗對 5 宗/2015 年，(沒有增減宗數)，涉及勞工已移交檢察院作"供備忘之聲明"。
- 涉及外籍居民：共 10 宗 17 人對 12 宗 19 人/2015 年，(減少 2 宗及減少 2 人)。
 - 當中抓獲其僱主並移交檢察院：共 6 宗對 9 宗/2015 年，(減少 3 宗)。
 - 未能抓獲其僱主：共 4 宗對 3 宗/2015 年，(增加 1 宗)，涉及勞工已移交檢察院作"供備忘之聲明"。

涉及外籍勞工：

持有護照：	2015 年	2016 年
菲律賓護照	3 人	4 人
越南護照	15 人	12 人
印尼護照	0 人	1 人
馬來西亞護照	1 人	0 人

10- 懷疑賣淫女子：共 185 人，與去年同期的 196 人，減少了 11 人（-5.6%）。

分為下列各類：

- 內地女子：共 176 人，對 195 人/2015 年，[減少 19 人，(當中個人遊：有 13 人，對 21 人/2015 年，減少 8 人)]。
- 外籍女子：共 9 人，對 1 人/2015 年，(增加 8 人)。

2016年假貨幣情況

貨幣	面額	2016年第一季		2015年全年		2014年全年	
		張/硬幣/ 籌碼	價值	張/硬幣/ 籌碼	價值	張/硬幣/ 籌碼	價值
澳門幣	\$5 (硬幣)	0	\$0	0	\$0	0	\$0
	\$20	0	\$0	0	\$0	0	\$0
	\$50	0	\$0	5	\$250	0	\$0
	\$100	0	\$0	0	\$0	3	\$300
	\$500	0	\$0	3	\$1,500	1	\$500
	\$1,000	0	\$0	0	\$0	0	\$0
澳門幣總數：		0	\$0	8	\$1,750	4	\$800
港幣	\$20	0	\$0	1	\$20	0	\$0
	\$50	0	\$0	0	\$0	0	\$0
	\$100	1	\$100	4	\$400	7	\$700
	\$500	8	\$4,000	35	\$17,500	29	\$14,500
	\$1,000	65	\$65,000	81	\$81,000	295	\$295,000
港幣總數：		74	\$69,100	121	\$98,920	331	\$310,200
人民幣	\$10	0	\$0	2	\$20	5	\$50
	\$20	0	\$0	7	\$140	8	\$160
	\$50	1	\$50	5	\$250	9	\$450
	\$100	15	\$1,500	92	\$9,200	146	\$14,600
人民幣總數：		16	\$1,550	106	\$9,610	168	\$15,260
美元	\$5	0	\$0	0	\$0	0	\$0
	\$20	0	\$0	0	\$0	1	\$20
	\$50	0	\$0	5	\$250	0	\$0
	\$100	1	\$100	6	\$600	13	\$1,300
美元總數：		1	\$100	11	\$850	14	\$1,320
賭場籌碼	\$25	0	\$0	0	\$0	0	\$0
	\$50	0	\$0	0	\$0	0	\$0
	\$100	0	\$0	0	\$0	0	\$0
	\$500	0	\$0	0	\$0	0	\$0
	\$1,000	0	\$0	1	\$1,000	43	\$43,000
	\$5,000	0	\$0	0	\$0	0	\$0
	\$10,000	7	\$70,000	134	\$1,340,000	162	\$1,620,000
	\$100,000	2	\$200,000	50	\$5,000,000	0	\$0
賭場籌碼總數：		9	\$270,000	195	\$11,341,000	205	\$1,663,000

# 張/硬幣/籌碼	103	MOP	441	MOP	923	MOP
# 宗數	50	361,033	168	11,457,910	304	2,049,816.4

美元兌澳門元以 1/8、港元兌澳門元以 1/1.03、人民幣兌澳門元以 1/1.22 計算。

其他貨幣	2016年第一季	2015年全年	2014年全年
澳元 (#張數 / \$)	1/50	--	--
歐羅 (#張數 / \$)	--	--	--
台幣 (#張數 / \$)	--	--	1/1,000
印度盧比(#張數 / \$)	--	--	--
馬幣 (#張數 / \$)	--	--	200/100
總數(澳門元)	\$299	--	\$50,259.7

澳元兌澳門元以 1/5.98、歐羅兌澳門元以 1/8.77、台幣兌澳門元以 3.85/1、印度盧比兌澳門元 9.09/1 及馬幣兌澳門元以 1/2.5 計算。

2016年第一季

涉及賭場之案件 (發生於賭場內)
Crimes no casino (Ocorrência em casino)

宗數/嫌疑人/受害者 Caso/Suspeito/Lesado	宗數 caso	行為人/嫌疑人 Arguido/Suspeito								受害人 Lesado						
		性別 Sexo		身份證明文件 Dados de Identificação						被 拘 留 者 Detidos	性別 Sexo		身份證明文件 Dados de Identificação			
		男 M	女 F	澳門 Macau	香港 HK	中國內地 RPC	外籍 Esl.	未能証實 não ap.	男 M		女 F	澳門 Macau	香港 HK	中國內地 RPC	外籍 Esl.	未能証實 não ap.
1. 傷害身體完整性 Ofensa à integridade física	8	8	3	6		4		1	9	7	3	4		4	2	
2. 參與毆鬥 Participação em rixa																
3. 恐嚇 Ameaça	2	2		1	1				1	1	1		1			
4. 剝奪他人行動自由 Sequestro																
5. 非禮 Atentado ao pudor																
6. 被扒手偷竊 Furto por caterisita	53	46	9	1		26		28	24	37	14	3	3	40	4	1
7. 偷竊 (偷取注碼) Furto (Furto de fichas)	4	3				1		2	1	2	2	1		3		
8. 搶劫 Roubo	4	8				7		1	7	3	1	1		3		
9. 毀損 Dano	7	6	1	1	1	1		4	1	2	4	6				
10. 詐騙 Burla	26	56	10	14	4	31	2	15	40	15	6	8	2	11		
11. 詐騙 (冒認注碼) Burla (Simulação de pertença de fichas)	3	2	1			2	1		3	2	1	2		1		
12. 勒索 Extorsão																
13. 暴利 Usura	104	274	25	5	5	100	1	188	110	78	29	8	6	87	3	3
14. 濫用信用 Abuso de confiança	7	6	2	3	1	1		3	4	4	3	1	1	5		
15. 不正當據為己有 Apropriação ilegítima	25	10	6	1		3	1	11	5	14	11	8	1	10	6	
16. 不法賭博 Jogo ilícito																
17. 其他 Outro	71	48	20	17		45	5	1	52	3		2	1			
總數 Total	314	469	77	49	12	221	10	254	257	168	75	45	14	165	15	4

2016年第一季

與賭場有關之案件 (發生於賭場外)
Crimes relacionados c/casino (Ocorrência fora casino)

宗數/嫌疑人/受害者 Caso/Suspeito/Lesado	行為人/嫌疑人 Arguido/Suspeito								受害人 Lesado							
	性別 Sexo		身份證明文件 Dados de Identificação						被拘留者 Detidos	性別 Sexo		身份證明文件 Dados de Identificação				
	男 M	女 F	澳門 Macau	香港 HK	中國內地 iRPC	外籍 Est.	未能証實 não ap.	男 M		女 F	澳門 Macau	香港 HK	中國內地 iRPC	外籍 Est.	未能証實 não ap.	
罪案 Crimes	caso															
1. 傷害身體完整性 Ofensa à integridade física																
2. 參與毆鬥 Participação em rixa																
3. 恐嚇 Ameaça																
4. 剝奪他人行動自由 Sequestro	89	223	18	2	1	138		100	136	73	21		29	59	4	2
5. 毀損 Dano																
6. 搶劫 Roubo																
7. 詐騙 Burla	1	2						2			1		1			
8. 勒索 Extorsão																
9. 暴利 Usura	1	3				3			3	1			1			
10. 濫用信用 Abuso de confiança																
11. 不法賭博 Jogo ilícito																
12. 其他 Outro																
總數 Total	91	228	18	2	1	141		102	139	74	22		29	61	4	2

青少年犯罪 (15歲及以下) / DELINQUÊNCIA JUVENIL (≤15 anos de idade) (a)

2016				2016	2015	變化 Variação
	1月 Jan	2月 Fev	3月 Mar	1月至3月 Jan a Mar	1月至3月 Jan a Mar	
案件總數 Total de casos	7	4	5	16	10	+6
- 移交檢察院的案件 caso levado ao MP	2	2	2	6	6	0
- 未移交檢察院的案件 caso não levado ao MP	5	2	3	10	4	+6
- 未成年違反者 Menor infractor	11	11	6	28	17	+11
男性 sexo masculino	9	8	5	22	14	+8
女性 sexo feminino	2	3	1	6	3	+3
- 未成年受害者 Menor ofendido	1	0	3	4	0	+4
男性 sexo masculino	0	0	1	1	0	+1
女性 sexo feminino	1	0	2	3	0	+3
發生之區域 Área da ocorrência	7	4	5	16	10	+6
- 第一警司處 Comissariado n. 1	1	2	2	5	2	+3
- 第二警司處 Comissariado n. 2	4	2	0	6	5	+1
- 第三警司處 Comissariado n. 3	2	0	1	3	0	+3
- 離島警司處 Comissariado Taipa	0	0	2	2	2	0
- 路環警司處 Comissariado Coloane	0	0	0	0	1	-1
- 澳門特別行政區以外 Fora da RAEM	0	0	0	0	0	0
無駕駛執照 Condução sem carta	0	0	0	0	0	0
備註 OBS :						

青少年犯罪 (15歲及以下) / DELINQUÊNCIA JUVENIL (≤15 anos de idade) (b)

2016	2016			2015	變化 Variação	
	1月 Jan	2月 Fev	3月 Mar	1月至3月 Jan a Mar		
I 侵犯人身罪 Crimes contra a pessoa	2	0	3	5	3	+2
- 普通傷害身體完整性 Of Integ. Física simples	2	0	2	4	2	+2
- 嚴重傷害身體完整性 Of Integ. Física grave	0	0	0	0	0	0
- 恐嚇 Ameaça	0	0	0	0	0	0
- 強姦 Violação	0	0	0	0	0	0
- 對兒童之性侵犯 Abuso sexual de criança	0	0	1	1	0	+1
- 其他 Outros	0	0	0	0	1	-1
II 侵犯財產罪 Crimes contra o património	3	4	1	8	5	+3
- 盜竊 Furto	1	1	0	2	0	+2
- 店鋪盜竊 Furto est.comercial	2	3	1	6	1	+5
- 車輛內盜竊 Furto em viatura	0	0	0	0	1	-1
- 盜用車輛 Furto de uso de viatura	0	0	0	0	0	0
- 盜用電單車 Furto de uso de moto	0	0	0	0	1	-1
- 搶劫 Roubo	0	0	0	0	2	-2
- 損毀 Dano	0	0	0	0	0	0
- 詐騙 Burla	0	0	0	0	0	0
- 勒索 Extorsão	0	0	0	0	0	0
- 暴利 Usura	0	0	0	0	0	0
- 其他 Outros	0	0	0	0	0	0
III 妨害社會生活罪 Vs a vida em Societ.	0	0	0	0	2	-2
- 偽造文件 Falsificação documento	0	0	0	0	0	0
- 行使他人證件 Uso de docu. de ident. Alheio	0	0	0	0	0	0
- 縱火 Fogo posto	0	0	0	0	2	-2
- 其他 Outros	0	0	0	0	0	0
IV 妨害本地區罪 Vs o Território	0	0	0	0	0	0
- 違令 Desobediência	0	0	0	0	0	0
- 作虛假聲明 Falsa declaração	0	0	0	0	0	0
- 其他 Outros	0	0	0	0	0	0
V 未納入其他組別的罪案 Crimes não classifi. em o.p.	2	0	1	3	0	+3
- 引誘, 協助, 收容, 僱用, 非法入境者 Al.Aux.Ac.Emp. II	1	0	0	1	0	+1
- 販賣及出售毒品 Tráfico e venda de drogas	1	0	1	2	0	+2
- 非法吸食麻醉品 Consumo estupefaciente	0	0	0	0	0	0
- 其他 Outros	0	0	0	0	0	0
備註 OBS :						

2016 年第一季中國內地非法入境無證者及逾期逗留人士之概況

Movimento dos I.I. indocumentado e excesso de permanência do 1º Tri. do iR.P.C. do ano 2016

1. 非法入境無證者 I.I. indocumentado

	2015 年第 1 季 1º Tri. do ano 2015		2016 年第 1 季 1º Tri. do ano 2016		變化 Variação
非法入境無證者 I.I. indocumentado	427		328		-99 / 23.2%
	311 M	116 F	238 M	90 F	

2. 逾期逗留人士 Indivíduo c/excesso permanência

	2015 年第 1 季 1º Tri. do ano 2015		2016 年第 1 季 1º Tri. do ano 2016		變化 Variação
中國內地 iR.P.C.	7 565		6416		-1149 / 15.2%
	4 878 M	2 687 F	4039 M	2377 F	
- 個人遊 visto individual	1 207		944		-263 / 21.8%
- 其他證件/簽注 Outro doc / visto	6 358		5472		-886 / 13.9%
外籍 Estrangeiro	686		620		-66 / 9.6%
	194 M	492 F	193 M	427 F	
總數 Total	8 251		7036		-1215 / 14.7%

2.1 逾期逗留人士 (逾期之日數) a)

Indivíduo c/excesso permanência (dias de excesso perm.)

	中國內地 iR.P.C.			外籍 Estrangeiro	總數 Total
	個人遊 visto individual	其他證件/簽注 Outro doc / visto	小計 Subtotal		
少於 30 日/ <30 dias	884	5277	6161	441	6602
- 1 至 7 日/dias	793	4875	5668	286	5954
- 8 至 14 日/dias	58	241	299	75	374
- 15 至 21 日/dias	16	87	103	36	139
- 22 至 30 日/dias	17	74	91	44	135
超於 30 日/ >30 dias	60	195	255	179	434
總數 Total	944	5472	6416	620	7036

2.2 逾期不超於 30 日之人士 (已繳罰款和拒絕罰款)

Com exc. Perm.< 30 dias (pagou / não pagou a multa)

	中國內地 iR.P.C.			外籍 Estrangeiro	總數 Total
	個人遊 visto individual	其他證件/簽注 Outro doc / visto	小計 Subtotal		
罰款 pagou a multa	719	4450	5169	191	5360
拒絕罰款 b) não pagou a multa	165	827	992	250	1242

a) 數據始於 2010 年 1 月份 os dados foram iniciados em Janeiro de 2010

b) 數據始於 2010 年 2 月份 os dados foram iniciados em Fevereiro de 2010

2016年自殺死亡統計資料 MAPA DE SUICÍDIO 2016

按死因及性別統計之自殺數目 SUICÍDIOS SEGUNDO AS CAUSAS DE MORTE E O SEXO																
死因 Causas de morte	月Mês	一月	二月	三月	四月	五月	六月	七月	八月	九月	十月	十一月	十二月	年	總數 Total	
		Jan	Fev	Mar	Abr	Mai	Jun	Jul	Ago	Set	Out	Nov	Dez	Ano		
燒炭 Queima de carvão	M	1												1	3	
	F			2										2		
自縊 Enforcamento	M		1											1	5	
	F	2		2										4		
跳樓 Precipitação	M	2	1	1										4	4	
	F															
服藥 Ingestão de droga	M															
	F															
割脈 Corte no Pulso	M															
	F															
其他 Outras	M															
	備註 Obs.															
	F															
	備註 Obs.															
小計 Subtotal	M	3	2	1										6		
	F	2		4										6		
總數 TOTAL		5	2	5											12	

按歲組及性別統計之自殺數目 SUICÍDIOS SEGUNDO O GRUPO ETÁRIO E O SEXO																
歲組 Grupo etário	月Mês	一月	二月	三月	四月	五月	六月	七月	八月	九月	十月	十一月	十二月	年	總數 Total	
		Jan	Fev	Mar	Abr	Mai	Jun	Jul	Ago	Set	Out	Nov	Dez	Ano		
5-14 歲 Ano	M															
	F															
15-24 歲 Ano	M															
	F															
25-34 歲 Ano	M	1	1											2	5	
	F			3										3		
35-44 歲 Ano	M	2												2	2	
	F															
45-54 歲 Ano	M		1	1										2	3	
	F			1										1		
55-64 歲 Ano	M															
	F															
65-74 歲 Ano	M														1	
	F	1												1		
75+ 歲 Ano	M														1	
	F	1												1		
小計 Subtotal	M	3	2	1										6		
	F	2		4										6		
總數 TOTAL		5	2	5											12	

2016年企圖自殺統計資料 MAPA DE PARASUICÍDIO 2016

按方法及性別統計之企圖自殺數目 PARASUICÍDIO SEGUNDO OS MÉTODOS E O SEXO																
方法 Métodos	月Mês	一月	二月	三月	四月	五月	六月	七月	八月	九月	十月	十一月	十二月	年	總數 Total	
		Jan	Fev	Mar	Abr	Mai	Jun	Jul	Ago	Set	Out	Nov	Dez	Ano		
燒炭 Queima de carvão	M	2	2											4	5	
	F			1										1		
自縊 Enforcamento	M															
	F															
跳樓 Precipitação	M	1	9											10	11	
	F	1												1		
服藥 Ingestão de droga	M		1	1										2	5	
	F		2	1										3		
割脈 Corte no Pulso	M														5	
	F	1	2	2										5		
其他 Outras	M			2										2	7	
	備註 Obs.			1企圖 跳橋 1跳海 (已跳)												
F		2	3											5		
備註 Obs.		1飲漱 口水 1跳橋 (已跳)	1飲玻璃 清潔液 1企圖 跳海 1利器 自殘													
小計 Subtotal	M	3	12	3										18		
	F	2	6	7										15		
總數 TOTAL		5	18	10											33	

按歲組及性別統計之企圖自殺數目 PARASUICÍDIOS SEGUNDO O GRUPO ETÁRIO E O SEXO																
歲組 Grupo etário	月Mês	一月	二月	三月	四月	五月	六月	七月	八月	九月	十月	十一月	十二月	年	總數 Total	
		Jan	Fev	Mar	Abr	Mai	Jun	Jul	Ago	Set	Out	Nov	Dez	Ano		
5-14 歲 Ano	M															
	F															
15-24 歲 Ano	M	1	1											2	4	
	F		1	1										2		
25-34 歲 Ano	M		5	1										6	11	
	F		1	4										5		
35-44 歲 Ano	M	1	2											3	7	
	F	2	1	1										4		
45-54 歲 Ano	M	1	3											4	6	
	F		1	1										2		
55-64 歲 Ano	M		1	1										2	3	
	F		1											1		
65-74 歲 Ano	M															
	F															
75+ 歲 Ano	M			1										1	2	
	F		1											1		
小計 Subtotal	M	3	12	3										18		
	F	2	6	7										15		
總數 TOTAL		5	18	10											33	

2016年每月拘留中心進出情況
Movimento de entrada /saída por mês do Centro de Detenção do ano 2016

月份 Meses	上月結餘 Saldo anterior		進入 Entrada		離開 Saída		現存 Existência	
	男 M	女 F	男 M	女 F	男 M	女 F	男 M	女 F
一月 JAN	6	2	19	14	16	10	9	6
	8		33		26		15	
二月 FEV	9	6	11	8	12	5	8	9
	15		19		17		17	
三月 MAR	8	9	14	10	15	13	7	6
	17		24		28		13	
四月 APR								
五月 MAI								
六月 JUN								
七月 JUL								
八月 AGO								
九月 SET								
十月 OUT								
十一月 NOV								
十二月 DEZ								
總數 TOTAL			44	32	43	28		
			76		71			

內地居民在逗留澳門期間的情況
Situação de residentes do iRPC na RAEM

2016 年第一季內地居民逗留澳門期間的情況

1. 內地居民出入境概況及逾期逗留情況：(附件 1)

在上指期間共有 **10,397,335** 人次進入本澳。當中訪澳旅客 **4,929,483** 人次，外地學生 **168,623** 人次，外地僱員 **5,260,665** 人次，外地僱員家屬 **2,006** 人次及特別逗留證 **36,558** 人次。

而持“**個人遊**”簽注的旅客共 **2,420,493** 人次。

另外，逾期逗留內地居民共 **6,416** 人，當中持“**個人遊**”簽注的旅客有 **944** 人；而被遣返的非法入境無証者共有 **328** 人。

2. 內地居民在澳違犯刑法情況：(附件 2)

共 **863** 人涉及 **677** 宗案件；當中屬“**個人遊**”人士有 **41** 人涉及 **37** 宗案件，佔“**個人遊**”來澳的總數十萬分之一點七。

犯罪種類

在這內地居民違犯的 677 宗案件中，所犯的主要為盜竊、吸食麻醉品和暴利案等；另外關於證件及身份資料的犯罪亦佔大部份，當中行使或藏有偽造證件共 71 宗，行使他人證件共 11 宗，作虛假身份資料及違反驅逐令而再次進入本澳分別為 17 宗及 115 宗。

3. 內地居民在澳涉及其它非刑事違例情況：(附件 3)

於 2016 年第一季，涉及違例的內地居民共 344 人，當中“個人遊”人士有 42 人，佔“個人遊”來澳的總數十萬分之一點七。

懷疑從事賣淫活動

共截獲懷疑從事賣淫活動的內地女子共 176* 人；持有中國護照 78 人，持通行証共有 98 人(當中“個人遊”人士有 13 人)，無証 1 人。

備註：*其中 1 人持有兩個證件(中國往來港澳通行證及中國護照)。

非法勞工

共查獲 46 名非法勞工，當中“個人遊”人士有 7 人，他們主要從事建築/裝修及食店員工。

非法擺賣

有 7 人，當中“個人遊”人士有 1 人。

疊碼/扒仔

在本澳各賭場被發現從事兌碼/扒仔的內地居民共 76 人，當中“個人遊”人士有 17 人。

其他違例

涉及其他違例包括有非法按摩及懷疑操控賣淫等與旅客身份不符的活動共有 39 人，屬“個人遊”人士有 4 人。

4. 內地居民逗留澳門期間為罪案受害人的情況(附件 4)

在上指期間，內地旅客在訪澳期間共有 771 人成為罪案的受害人，有關的案件主要是傷人、被扒手盜竊、雜項盜竊、搶劫及暴利案等，發生的地點主要在出入境口岸、旅遊區及賭場。

(附件 Anexo 1)

2016年與2015年第一季內地居民出入境之情況

Situação de residentes do iRPC entradas e saídas no 1º Trimestre do ano 2016 e 2015

年份 Ano	2016年第一季 1º Trimestre do ano 2016		2015年第一季 1º Trimestre do ano 2015		變化 Var.	
	入境 Entrada	出境 Saída	入境 Entrada	出境 Saída	入境 Entrada	出境 Saída
訪澳旅客 Visitante	4 929 483	4 942 341	5 024 460	5 030 247	- 94 977	- 87 906
外地學生 Estudantes Estrangeiros	168 623	164 490	156 769	154 162	+ 11 854	+ 10 328
外地僱員 T.I./TNR	5 260 665	5 257 346	4 837 580	4 838 336	+ 423 085	+ 419 010
外地僱員家屬 Familiar de TNR	2 006	1 992	1 645	1 637	+ 361	+ 355
特別逗留證 Titulo Especial de Permanencia	36 558	36 283	40 569	41 419	- 4 011	- 5 136
總數 TOTAL	10 397 335	10 402 452	10 061 023	10 065 801	+ 336 312	+ 336 651

年份 Ano	2016年第一季 1º Trimestre do ano 2016		2015年第一季 1º Trimestre do ano 2015		變化 Var.	
	入境 Entrada	出境 Saída	入境 Entrada	出境 Saída	入境 Entrada	出境 Saída
護照 Passaporte	683 464	687 940	415 558	417 830	+ 267 906	+ 270 110
通行證 Salvo do Conduto	7 293 378	7 281 145	7 072 658	7 066 195	+ 220 720	+ 214 950
通行證 (個人遊) Salvo do Conduto (Visto Individual)	2 420 493	2 433 367	2 572 807	2 581 776	- 152 314	- 148 409
總數 TOTAL	10 397 335	10 402 452	10 061 023	10 065 801	+ 336 312	+ 336 651

2016年與2015年第一季非法入境者及逾期逗留人士之情況

Situação de I.I. e Individuo c/excesso permanência do iRPC no 1º Trimestre do ano 2016 e 2015

非法概況 Situação de ilegal	二零一六年/ 三月 Mar / 2016	二零一五年/ 三月 Mar / 2015	變化 Var.	二零一六年/ 一月至三月 Jan a Mar / 2016	二零一五年/ 一月至三月 Jan a Mar / 2015	變化 Var.
1 非法入境無証者 Imigrante Ilegal Indocumentados	104	146	-42	328	427	-99
- 男性 Masc.	78	118	-40	238	311	-73
- 女性 Fem.	26	28	-2	90	116	-26
非法概況 Situação de ilegal	二零一六年/ 三月 Mar / 2016	二零一五年/ 三月 Mar / 2015	變化 Var.	二零一六年/ 一月至三月 Jan a Mar / 2016	二零一五年/ 一月至三月 Jan a Mar / 2015	變化 Var.
1 逾期逗留超過30天而被遣返/其他證件 Exc. Perm. e recambiado/Outros Doc. > 30 dias	45	80	-35	195	311	-116
- 男性 Masc.	26	45	-19	117	195	-78
- 女性 Fem.	19	35	-16	78	116	-38
2 逾期逗留不超過30天/其他證件 Com exc. perm. não superior a 30 dias /Outros Doc.	1661	1889	-228	5277	6047	-770
--2.1 已繳罰款 Pagamento de multa	1436	1675	-239	4450	5327	-877
- 男性 Masc.	911	1120	-209	2836	3483	-647
- 女性 Fem.	525	555	-30	1614	1844	-230
--2.2 拒絕罰款 Não Pagamento de multa	225	214	+11	827	720	+107
- 男性 Masc.	129	139	-10	503	459	+44
- 女性 Fem.	96	75	+21	324	261	+63
3 逾期逗留超過30天而被遣返/個人遊 Exc. Perm. e recambiado/Visto Ind. > 30 dias	14	29	-15	60	105	-45
- 男性 Masc.	5	15	-10	30	53	-23
- 女性 Fem.	9	14	-5	30	52	-22
4 逾期逗留不超過30天/個人遊 Com exc. perm. não superior a 30 dias /Visto Ind.	285	353	-68	884	1102	-218
--4.1 已繳罰款 Pagamento de multa	237	301	-64	719	931	-212
- 男性 Masc.	140	199	-59	453	591	-138
- 女性 Fem.	97	102	-5	266	340	-74
--4.2 拒絕罰款 Não Pagamento de multa	48	52	-4	165	171	-6
- 男性 Masc.	29	34	-5	100	97	+3
- 女性 Fem.	19	18	+1	65	74	-9
逾期逗留總數 Total de Exc. Perm.	2005	2351	-346	6416	7565	-1149

(附件 Anexo 2)

2016年與2015年第一季內地居民涉及刑事犯罪情況

Situação de Infracção Penal cometidas por residents do iRPC no 1º Trimestre do ano 2016 e 2015

年份 Ano	2016年第一季 1º Trimestre do ano 2016						2015年第一季 1º Trimestre do ano 2015						變化 Var.					
	其他證件(不包括個人遊簽注) Outros Doc.(não inclui visto Indi.)		持通行証之“個人遊”簽注人士 Titulares de S.C. com “visto indi”.		總數 Total		其他證件(不包括個人遊簽注) Outros Doc.(não inclui visto Indi.)		持通行証之“個人遊”簽注人士 Titulares de S.C. com “visto indi”.		總數 Total		其他證件(不包括個人遊簽注) Outros Doc.(não inclui visto Indi.)		持通行証之“個人遊”簽注人士 Titulares de S.C. com “visto indi”.		總數 Total	
罪案種類 Tipo de Crimes	宗數 Caso	人數 Pessoa	宗數 Caso	人數 Pessoa	宗數 Caso	人數 Pessoa	宗數 Caso	人數 Pessoa	宗數 Caso	人數 Pessoa	宗數 Caso	人數 Pessoa	宗數 Caso	人數 Pessoa	宗數 Caso	人數 Pessoa	宗數 Caso	人數 Pessoa
盜竊 Furto	68	73	2	2	70	75	61	71	5	5	66	76	+7	+2	-3	-3	+4	-1
搶劫 Roubo	8	14	1	1	9	15	3	3			3	3	+5	+11	+1	+1	+6	+12
謀殺 Homicídio													0	0	0	0	0	0
縱火 Fogo posto													0	0	0	0	0	0
販賣麻醉品 Tráfico Estupef.	20	31	3	3	23	34	10	20	2	3	12	23	+10	+11	+1	0	+11	+11
非法吸食麻醉品 Consumo Estupef.	9	8			9	8	8	35			8	35	+1	-27	0	0	+1	-27
暴利 Usura	49	93	9	10	58	103	38	56			38	56	+11	+37	+9	+10	+20	+47
剝奪他人行動自由 Sequestro	66	129	6	7	72	136	47	99	8	9	55	108	+19	+30	-2	-2	+17	+28
綁架 Rapto													0	0	0	0	0	0
詐騙 Burla	42	53			42	53	52	66	1	1	53	67	-10	-13	-1	-1	-11	-14
偽造文件 Falsif. Doc.	68	79	3	4	71	83	104	105	6	6	110	111	-36	-26	-3	-2	-39	-28
行使其他人證明文件 Uso Doc. Ident. Alheio	9	10	2	2	11	12	7	8			7	8	+2	+2	+2	+2	+4	+4
作虛假之陳述及聲明 Fal.sif. Dep/Declaração	15	15	2	2	17	17	30	29	5	5	35	34	-15	-14	-3	-3	-18	-17
違令 Desobediência	115	114			115	114	125	125			125	125	-10	-11	0	0	-10	-11
協助 / 引誘 / 收容 / 僱用非法入境者 A.A.A. Emp. II	28	29	2	2	30	31	25	29	5	4	30	33	+3	0	-3	-2	0	-2
其他 Outros	143	174	7	8	150	182	155	274	22	23	177	297	-12	-100	-15	-15	-27	-115
合計 Total	640	822	37	41	677	863	665	920	54	56	719	976	-25	-98	-17	-15	-42	-113

(附件 Anexo 3)

2016年與2015年第一季內地居民涉及其它非刑事違例情況

Situação de Infracção não Penal cometidas por residents do iRPC no 1º Trimestre do ano 2016 e 2015

年份 Ano	2016年第一季 1º Trimestre do ano 2016			2015年第一季 1º Trimestre do ano 2015			變化 Var.		
	違例種類 (人數) Tipo de Infracções (pessoa)	其他證件(不 包括個人遊 簽注) Outros Doc.(n ão inclui visto Indi.).	持通行証之 “個人遊”簽 注人士 Titulares de S.C. com “visto indi”.	其他證件(不 包括個人遊 簽注) Outros Doc.(n ão inclui visto Indi.)	持通行証之 “個人遊”簽 注人士 Titulares de S.C. com “visto indi”.	總數 Total	其他證件(不 包括個人遊 簽注) Outros Doc.(n ão inclui visto Indi.)	持通行証之 “個人遊”簽 注人士 Titulares de S.C. com “visto indi”.	總數 Total
懷疑從事賣淫活 動 Suspeita em actividade de prostituição	163	13	176	174	21	195	-11	-8	-19
非法勞工 Trabalhadores Ilegais	39	7	46	44	4	48	-5	+3	-2
拾荒 Apanha de Lixo							0	0	0
非法擺賣 Vendilhão /adelo	6	1	7	1		1	+5	+1	+6
行乞 Exploração Caridade							0	0	0
疊碼 / 扒仔 Animador / Corrector de Jogo	59	17	76	123	37	160	-64	-20	-84
其他 Outros	35	4	39	26	8	34	+9	-4	+5
合計 Total	302	42	344	368	70	438	-66	-28	-94

(附件 Anexo 4)

2016年與2015年第一季內地居民逗留澳門期間為罪案受害人情況

Situação de residents do iRPC vítimas de crimes em Macau no 1º Trimestre do ano 2016 e 2015

年份 Ano	2016年第一季 1º Trimestre do ano 2016					2015年第一季 1º Trimestre do ano 2015					變化 Var.				
	其他證件(不包括個人遊簽注) Outros Doc.(não inclui visto Indi.)		持通行証之“個人遊”簽注人士 Titulares de S.C. com “visto indi.”		合計 Total	其他證件(不包括個人遊簽注) Outros Doc.(não inclui visto Indi.)		持通行証之“個人遊”簽注人士 Titulares de S.C. com “visto indi.”		合計 Total	其他證件(不包括個人遊簽注) Outros Doc.(não inclui visto Indi.)		持通行証之“個人遊”簽注人士 Titulares de S.C. com “visto indi.”		合計 Total
	男 M	女 F	男 M	女 F		男 M	女 F	男 M	女 F		男 M	女 F	男 M	女 F	
謀殺 Homicídio											0	0	0	0	0
普通傷人 Ofensa simples	27	16		1	44	25	16		1	42	+2	0	0	0	+2
嚴重傷人 Ofensa grave						1				1	-1	0	0	0	-1
恐嚇 Ameaça	5				5	2	2			4	+3	-2	0	0	+1
剝奪他人行動自由罪 Sequestro	65	18	2	2	87	45	11	3		59	+20	+7	-1	+2	+28
綁架 Rapto											0	0	0	0	0
強姦 Violação		4			4		2			2	0	+2	0	0	+2
淫媒 Lenocínio		6		2	8		117		2	119	0	-111	0	0	-111
雜項盜竊 Furto	54	41	4	3	102	83	51		2	136	-29	-10	+4	+1	-34
被扒手偷竊 Furto por carteirista	44	67	18	32	161	100	84	3	6	193	-56	-17	+15	+26	-32
搶劫 Roubo	12	6		1	19	3	5			8	+9	+1	0	+1	+11
毀損 Dano	8	4			12	8	2			10	0	+2	0	0	+2
信用之濫用 Abuso de confiança	2	6	3	1	12	17	8			25	-15	-2	+3	+1	-13
行騙 Burla	32	20	4	3	59	61	30	1		92	-29	-10	+3	+3	-33
勒索 Extorsão	4	1			5	2			1	3	+2	+1	0	-1	+2
暴利 Usura	66	19	2	1	88	36	13	1	1	51	+30	+6	+1	0	+37
其他 Outros	78	52	21	14	165	78	73	9	14	174	0	-21	+12	0	-9
合計 Total	397	260	54	60	771	461	414	17	27	919	-64	-154	+37	+33	-148

香港居民在逗留澳門期間違法情況
Crimes cometidos por residentes HKSAR

2016年與2015年同期涉及香港居民逗留澳門期間違法情況
 Crimes cometidos por residentes de Hong Kong (Ocorrência em Macau)
 do ano 2016 e do mesmo período no ano de 2015

罪案類別 Tipo de crime	2016年第一季 1º Tri. de 2016						2015年第一季 1º Tri. de 2015						變化 Var.											
	宗數 Casos	嫌疑人 Arguido		被拘留者 Detido		合計 Total		宗數 Casos	嫌疑人 Arguido		被拘留者 Detido		合計 Total		宗數 Casos	嫌疑人 Arguido		被拘留者 Detido		合計 Total				
		男 M	女 F	男 M	女 F	宗數 Casos	人數 Pe.		男 M	女 F	宗數 Casos	人數 Pe.	男 M	女 F		宗數 Casos	人數 Pe.	男 M	女 F	宗數 Casos	人數 Pe.			
盜竊 Furto	1	1		5	3	2	6	6	2		2	2	2	1	4	5	-1	+1	-2	+3	+1	+1	+2	+1
搶劫 Roubo				2	2		2	2									0	0	0	+2	+2	0	+2	+2
普通傷害身體完整性 Ofensa simples à integridade física	4	4					4	4	5	5	1			5	6	-1	-1	-1	0	0	0	-1	-2	
縱火 Fogo Posto																0	0	0	0	0	0	0	0	0
販賣麻醉品 Tráfico Estupef				7	7		7	7				12	12	1	12	13	0	0	0	-5	-5	-1	-5	-6
非法吸食麻醉品 Consumo Estupef				2	1	1	2	2	1	1		1	1		2	2	-1	-1	0	+1	0	+1	0	0
暴利 Usura				5	3	2	5	5				1	1		1	1	0	0	0	+4	+2	+2	+4	+4
剝奪他人行動自由 Sequestro				1	1		1	1				2	2	1	2	3	0	0	0	-1	-1	-1	-1	-2
將假貨幣轉手 Passagem de moeda falsa				1	1		1	1	1		1				1	1	-1	0	-1	+1	+1	0	0	0
詐騙 Burla				8	7	1	8	8	4	2	2	3	3		7	7	-4	-2	-2	+5	+4	+1	+1	+1
偽造文件 Falsif.Doc	1	1		5	6		6	7				5	5		5	5	+1	+1	0	0	+1	0	+1	+2
行使其他人證明文件 Uso Doc.Ident.Alheio																	0	0	0	0	0	0	0	0
作虛假之陳述及聲明 Falsif. Dep./Dec.									2	2					2	2	-2	-2	0	0	0	0	-2	-2
違令 Desobediência				3	3		3	3				4	3	1	4	4	0	0	0	-1	0	-1	-1	-1
協助，引誘，收容，僱用非法移民 Ali. Aux. Acolh. e Emprego Imig. Ilegal				3	3		3	3				5	4	1	5	5	0	0	0	-2	-1	-1	-2	-2
其他 Outros	3	3		16	14	2	19	19	4	4	1	11	9	2	15	16	-1	-1	-1	+5	+5	0	+4	+3
總數 Total	9	9		58	51	8	67	68	19	14	7	46	42	7	65	70	-10	-5	-7	+12	+9	+1	+2	-2