

保安司司長向傳媒發佈 2015 年
1 至 9 月罪案情況

**Balanço da Criminalidade de Jan a Set do
2015 apresentado pelo Secretário para a
Segurança aos OCS**

保安司司長交給傳媒的文件

**Documentos a fornecer aos OCS durante
a conferência do Sec. para a Segurança**

總結 2015 年 1 月至 9 月之罪案及其與 2014 年同期之比較
Balço da criminalidade de Jan -Set e sua comparação entre 2014-2015

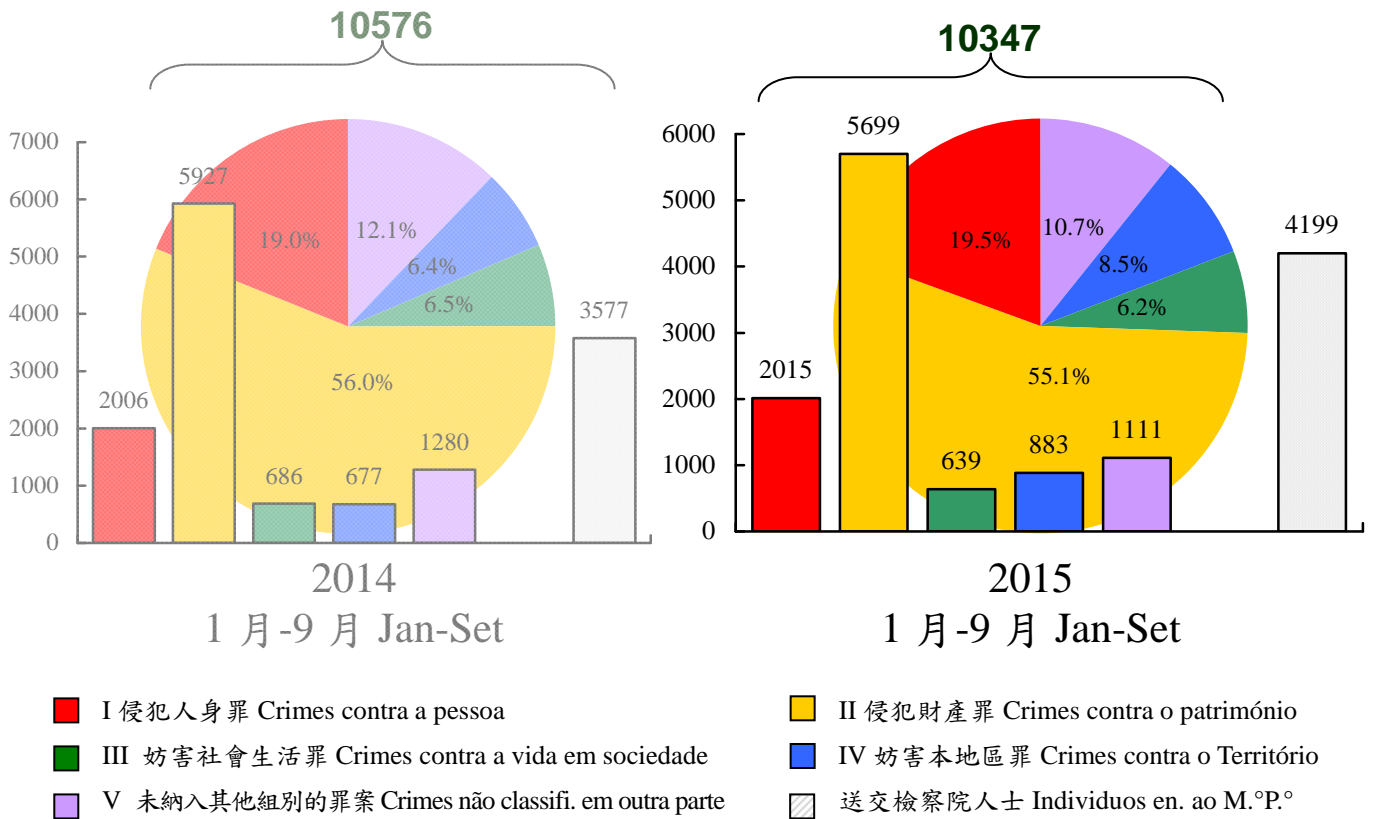
2015

| | 1月 | 2月 | 3月 | 4月 | 5月 | 6月 | 7月 | 8月 | 9月 | 2015 (1-9月) (Jan-Set) | 2014 (1-9月) (Jan-Set) | 變化 Variação | 百分比 % |
|--|------|------|------|------|------|------|------|------|------|-----------------------------|-----------------------------|----------------|----------|
| | Jan | Fev | Mar | Abr | Mai | Jun | Jul | Ago | Set | | | | |
| 整體犯罪活動 Act. delituosa geral | 1385 | 1084 | 1119 | 1092 | 1195 | 1150 | 1164 | 1068 | 1090 | 10347 | 10576 | -229 | -2.2% |
| I 侵犯人身罪 Crimes contra a pessoa | 235 | 175 | 199 | 226 | 226 | 237 | 257 | 222 | 238 | 2015 | 2006 | +9 | +0.5% |
| 普通傷害身體完整性 Ofensa simples à int. física | | | | | | | | | | 1156 | 1314 | -158 | -12% |
| 嚴重傷害身體完整性 Ofensa graves à int. física | | | | | | | | | | 6 | 12 | -6 | -50% |
| 恐嚇 Ameaça | | | | | | | | | | 167 | 206 | -39 | -18.9% |
| II 侵犯財產罪 Crimes contra o património | 833 | 671 | 590 | 582 | 693 | 582 | 614 | 577 | 557 | 5699 | 5927 | -228 | -3.9% |
| 盜竊(總數) Furto (Total) | | | | | | | | | | 2298 | 2583 | -285 | -11% |
| 搶劫(總數) Roubo (Total) | | | | | | | | | | 85 | 92 | -7 | -7.6% |
| 勒索 Extorsão | | | | | | | | | | 60 | 79 | -19 | -24.1% |
| 暴利 Usura | | | | | | | | | | 240 | 177 | +63 | +35.6% |
| 毀損 Dano | | | | | | | | | | 830 | 801 | +29 | +3.6% |
| III 妨害社會生活罪 Crimes contra a vida em sociedade | 92 | 69 | 97 | 61 | 61 | 80 | 72 | 58 | 49 | 639 | 686 | -47 | -6.9% |
| 縱火 Fogo posto | | | | | | | | | | 17 | 8 | +9 | +112.5% |
| 偽造文件 Falsificação documento | | | | | | | | | | 399 | 339 | +60 | +17.7% |
| 將假貨幣轉手 Passagem de moeda falsa | | | | | | | | | | 127 | 242 | -115 | -47.5% |
| IV 妨害本地區罪 Crimes contra o Território | 111 | 73 | 96 | 96 | 85 | 122 | 101 | 85 | 114 | 883 | 677 | +206 | +30.4% |
| 違令 Desobediência | | | | | | | | | | 659 | 478 | +181 | +37.9% |
| 作虛假聲明 Falsa declaração | | | | | | | | | | 177 | 146 | +31 | +21.2% |
| V 未納入其他組別的罪案 Crimes não classifi. em outra parte | 114 | 96 | 137 | 127 | 130 | 129 | 120 | 126 | 132 | 1111 | 1280 | -169 | -13.2% |
| 引誘、協助、收容及僱用非法入境者 Alic./auxílio/acol./emprego de II. | | | | | | | | | | 386 | 374 | +12 | +3.2% |
| 販賣、出售...毒品 Tráfico, venda... drogas | | | | | | | | | | 112 | 154 | -42 | -27.3% |
| 吸食麻醉品 Consumo de drogas | | | | | | | | | | 66 | 124 | -58 | -46.8% |
| 暴力犯罪 a) Criminalidade violenta | 55 | 32 | 59 | 59 | 68 | 65 | 79 | 63 | 81 | 561 | 429 | +132 | +30.8% |
| 青少年犯罪 (宗數) Delinquência juvenil (casos) | 2 | 5 | 3 | 6 | 8 | 8 | 3 | 2 | 4 | 41 | 47 | -6 | -12.8% |
| 涉及的青年人 Jovens envolvidos | 3 | 10 | 4 | 6 | 22 | 11 | 3 | 4 | 7 | 70 | 65 | +5 | +7.7% |
| 送交檢察院的人仕 Individuos env.ao M.ºP.º | 517 | 341 | 536 | 452 | 444 | 493 | 482 | 440 | 494 | 4199 | 3577 | +622 | +17.4% |

a) 由 2015 年 7 月份開始，普通傷害身體完整性、恐嚇和勒索不再定義為暴力犯案。同時，在統計數據時亦會將以往上述三項數據取消。

Desde o mês de Julho de 2015, os crimes de ofensa simples à integridade física, de ameaça e de extorsão são excluídos da Criminalidade Violenta, portanto, vão ser eliminados os dados de tais três crimes no âmbito dos dados estatísticos.

總結 1 月至 9 月之罪案
Balanzo da criminalidade de Jan-Set



青少年犯罪
Delinquência Juvenil

2015

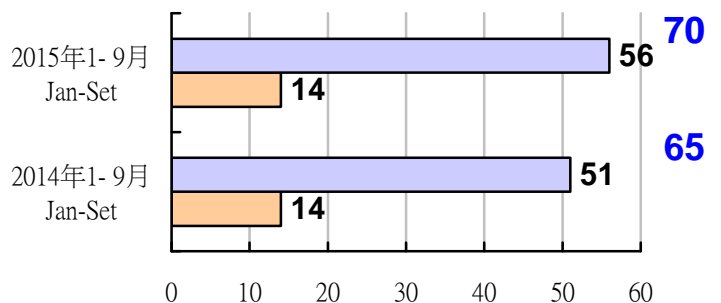

1月 2月 3月 4月 5月 6月 7月 8月 9月
Jan Feb Mar Abr Mai Jun Jul Ago Set

2015
(1-9月)
(Jan-Set)

2014
(1-9月)
(Jan-Set)

變化 百份比
Variação %

| | 1月 | 2月 | 3月 | 4月 | 5月 | 6月 | 7月 | 8月 | 9月 | 2015 (1-9月) (Jan-Set) | 2014 (1-9月) (Jan-Set) | 變化 Variação | 百份比 % |
|--|----|----|----|----|----|----|----|----|----|-----------------------------|-----------------------------|----------------|----------|
| 移交檢察院的案件 Casos levados ao M.ºP.º | 1 | 3 | 2 | 0 | 3 | 3 | 0 | 2 | 2 | 16 | 20 | -4 | -20% |
| 未移交檢察院的案件 Casos não levados ao M.ºP.º | 1 | 2 | 1 | 6 | 5 | 5 | 3 | 0 | 2 | 25 | 27 | -2 | -7.4% |
| 男性 Masculino | 3 | 7 | 4 | 3 | 21 | 7 | 2 | 4 | 5 | 56 | 51 | +5 | +9.8% |
| 女性 Feminino | 0 | 3 | 0 | 3 | 1 | 4 | 1 | 0 | 2 | 14 | 14 | 0 | 0 |



■ 移交檢察院的案件 Casos levados ao M.ºP.º
■ 未移交檢察院的案件 Casos não levados ao M.ºP.º

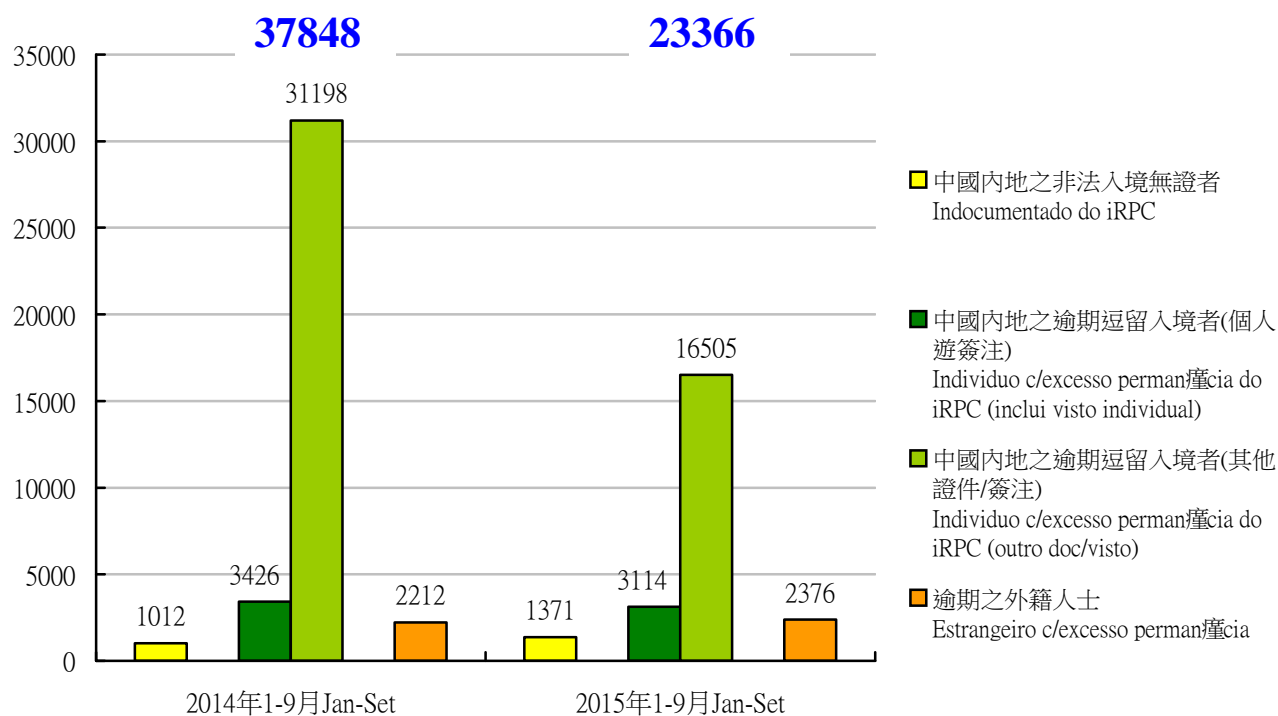
■ 女性 Feminino ■ 男性 Masculino

非法入境無證者及逾期逗留人士

I.I. indocumentado e excesso de permanência

2015

| | 1月 Jan | 2月 Fev | 3月 Mar | 4月 Abr | 5月 Mai | 6月 Jun | 7月 Jul | 8月 Ago | 9月 Set | 2015 (1-9月) (Jan-Set) | 2014 (1-9月) (Jan-Set) | 變化 Variação | 百分比 % |
|--|-----------|-----------|-----------|-----------|-----------|-----------|-----------|-----------|-----------|-----------------------------|-----------------------------|----------------|----------|
| 中國內地之非法入境無證者 I.I. indocumentado do iR.P.C. | 174 | 107 | 146 | 129 | 163 | 154 | 173 | 138 | 187 | 1371 | 1012 | +359 | +35.5% |
| 中國內地之逾期逗留入境者 (個人遊簽注) Individuo c/excesso permanência do iR.P.C. (visto individual) | 445 | 380 | 382 | 301 | 321 | 298 | 376 | 318 | 293 | 3114 | 3426 | -312 | -9.1% |
| 中國內地之逾期逗留入境者 (其他證件/簽注) Individuo c/excesso permanência do iR.P.C. (outro doc / visto) | 2277 | 2112 | 1969 | 1887 | 2000 | 1995 | 1374 | 1531 | 1360 | 16505 | 31198 | -14693 | -47.1% |
| 逾期之外籍人士 Estrangeiro c/excesso permanência | 240 | 199 | 247 | 216 | 265 | 295 | 275 | 281 | 358 | 2376 | 2212 | +164 | +7.4% |



目錄

| | |
|---------------------------------|------------|
| 1. 總結 2015 年 1 至 9 月之罪案情況 | P. 1 - 2 |
| (附件) | P. 3 - 4 |
| 2. 個別案件的簡要 | |
| ● 謀殺案 | P. 5 |
| ● 縱火案 | P. 6 |
| ● 搶劫案 | P. 6 |
| ● 盜竊案 | P. 7 |
| ● 詐騙案 | P. 8 - 9 |
| ● 普通傷人 (家庭暴力) | P. 9 |
| ● 勒索 | P. 10 |
| ● 違令 | P. 10 |
| ● 非法勞工情況 (內地、香港及外籍) | P. 11 - 12 |
| ● 截獲懷疑賣淫之女子 (內地及外籍) | P. 12 |
| ● 將假貨幣轉手 | P. 13 |
| ● 涉及賭場內及外的案件 | P. 14 - 15 |
| ● 青少年犯罪 | P. 16 - 17 |
| ● 非法入境概況 | P. 18 |
| ● 自殺死亡及企圖自殺情況 | P. 19 - 20 |
| ● 拘留中心進出情況 | P. 21 |
| 3. 內地居民在逗留澳門期間的情況 | |
| ● 出入境概況 | P. 22 |
| ● 逾期逗留而被遣返情況 | P. 22 |
| ● 內地居民在澳門違犯刑法情況 | P. 22 - 23 |
| ● 內地居民在澳門違反其他非刑事違例情況 | P. 23 - 24 |
| ● 內地居民在澳門為罪案受害人情況 | P. 24 |
| (附件) | P. 25 - 29 |
| 4. 香港居民在逗留澳門期間違法情況 | P. 30 |

總結 2015 年 1 至 9 月之罪案情況
Resumo da criminalidade de Jan a Set
do ano 2015

總結 2015 年 1 至 9 月之罪案情況

1. 於 2015 年 1 至 9 月 整體犯罪活動.

在這段期間警察當局錄得 **10347** 宗, 比去年同期的 **10576** 宗減少了 **229** 宗(-2.2%), 可分以下幾類的組別:

侵犯人身罪: 增加 9 宗/+0.5% (2015 對 2006)

侵犯財產罪: 減少 228 宗/-3.9% (5699 對 5927)

妨害社會生活罪: 減少 47 宗/-6.9% (639 對 686)

妨害本地區罪: 增加 206 宗/+30.4% (883 對 677)

未納入其他組別的罪案: 減少 169 宗/-13.2% (1111 對 1280)。

2. 暴力犯罪: 於 2015 年 1 至 9 月錄得 **561** 宗, 與 2014 年同期比較(**561** 對 **429**), 增加 132 宗 (+30.8%)。

暴力罪案較為明顯的有以下幾項:

- 謀殺案 1 宗 對 0 宗/2014 (增加 1 宗)
- 搶劫 85 宗對 92 宗/2014 (減少 7 宗, -7.6%)
- 造成火警、爆炸及其他特別危險行為 14 宗對 6 宗/2014 (增加 8 宗, +133.3%)
- 勒索 60 宗對 79 宗/2014 (減少 19 宗, -24.1%)
- 販賣, 出售..., 毒品 112 宗對 154 宗/2014, (減少 42 宗, -27.3%)。

3. 在侵犯人身罪這個組別中, 於上指期間錄得 **2015** 宗, 而在去年同期則錄得 **2006** 宗 (增加 9 宗, +0.5%). 兩年的變數如下:

- 普通傷害身體完整性, 減少 158 宗 (1156 對 1314);
- 嚴重傷害身體完整性, 減少 6 宗 (6 對 12);
- 綁架, 無增減 (0 對 0);
- 剝奪他人行動自由罪, 增加 177 宗(308 對 131);
- 強姦, 增加 1 宗 (23 對 22);
- 對兒童之性侵犯, 減少 4 宗 (6 對 10);
- 恐嚇, 減少 39 宗 (167 對 206);。

4. 在侵犯財產罪這個組別中, 於上指期間錄得 **5699** 宗, 而在去年同期則錄得 **5927** (減少 228 宗, -3.8%). 變數如下:

- 搶劫, 減少 7 宗 (85 對 92);
- 盜竊, 減少 285 宗 (2298 對 2583);
 - 被扒手盜竊, 減少 91 宗 (838 對 929);
 - 爆竊寓所, 減少 110 宗 (55 對 165);
 - 爆竊商業場所, 減少 32 宗 (8 對 40);
- 勒索, 減少 19 宗 (60 對 79);
- 暴利, 增加 63 宗 (240 對 177);
- 空頭支票, 減少 17 宗 (32 對 49);
- 毀損, 增加 29 宗 (830 對 801);
- 詐騙, 減少 31 宗 (860 對 891)。

5. 在妨害社會生活罪這個組別中, 於上指期間錄得 **639** 宗, 而在去年同期則錄得 **686** 宗(減少 47 宗 / -6.9%). 變數如下:
 - 偽造文件, 增加 60 宗 (399 對 339);
 - 行使他人證件, 減少 10 宗 (33 對 43);
 - 縱火, 增加 9 宗 (17 對 8);
 - 將假貨幣轉手, 減少 115 宗 (127 對 242)。

6. 妨害本地區罪這個組別中, 於上指期間錄得 **883** 宗, 而在去年同期則錄得 **677** 宗(增加 206 宗 / +30.4%). 變化如下:
 - 違令, 增加 181 宗 (659 對 478);
 - 作虛假聲明, 增加 31 宗 (177 對 146)。

7. 至於在未納入其他組別的罪案這個組別中, 於上指期間錄得 **1111** 宗, 而在 2014 年同期則錄得 **1280** 宗 (減少 169 宗 / -13.2%), 變數如下:
 - 引誘、協助,收容及僱用非法入境者, 增加 12 宗 (386 對 374);
 - 販賣, 出售...毒品, 減少 42 宗 (112 對 154);
 - 吸食麻醉品, 減少 58 宗 (66 對 124)。

8. 移交檢察院之人仕: 於 2015 年 1 至 9 月期間, 警方在透過警務工作行動及偵查行動中拘捕違反刑法而被移交檢察院人仕共 **4199** 名, 相比 2014 年同期的 **3577** 名 (增加 622 宗 / +17.4%)。

9. 青少年犯罪: 所錄得的數字為 **41** 宗, 比去年同期的 **47** 宗, (減少 6 宗 / -12.8%) 涉及的青少年之總人數為 **70** 人, 比去年同期的 **65** 人, (增加 5 人 / +7.7%)。

10. 非法入境者: 澳門特別行政區各保安部門/機關分別在各邊檢站、水域範圍及市區內, 不斷地進行打擊非法入境者的行動。以下為各種的非法情況:
 - 中國內地之非法入境無證者 1371 人對 2014 年 1 至 9 月的 1012 人(+359 人);
 - 中國內地之逾期逗留入境者(個人遊簽注) 3114 人對 2014 年 1 至 9 月的 3426 人(-312 人);
 - 中國內地之逾期逗留入境者 (其他證件/簽注) 16505 人對 2014 年 1 至 9 月的 31198 人 (-14693 人)。

 - 逾期之外籍人士 2376 人; 對 2014 年 1 至 9 月的 2212 人 (+164 人)

總結 2015年 1月至 9月之罪案及其與2014年同期之比較
Balanco da criminalidade de Jan-Set e sua comparação entre 2014-2015

2015

| | | | | | | | | | | | | | | | |
|-----|-----|-----|-----|-----|-----|-----|-----|-----|-----|-----|-----|------------------|------------------|----------|-----|
| 01月 | 02月 | 03月 | 04月 | 05月 | 06月 | 07月 | 8月 | 9月 | 10月 | 11月 | 12月 | 2015 (01-09月) | 2014 (01-09月) | 變化 | 百份比 |
| Jan | Fev | Mar | Abr | Mai | Jun | Jul | Ago | Set | Out | Nov | Dez | (Jan-Set) | (Jan-Set) | Variação | % |

| | | | | | | | | | | | | | |
|--|-------------|-------------|-------------|-------------|-------------|-------------|-------------|-------------|-------------|--------------|--------------|-------------|---------------|
| 整體犯罪活動 Act. delituosa geral | 1385 | 1084 | 1119 | 1092 | 1195 | 1150 | 1164 | 1068 | 1090 | 10347 | 10576 | -229 | -2.2 |
| I 侵犯人身罪 Crimes contra a pessoa | 235 | 175 | 199 | 226 | 226 | 237 | 257 | 222 | 238 | 2015 | 2006 | +9 | +0.5 |
| 謀殺 (案件/受害者) Homicídio (caso/vítima) | 0 | 0 | 0 | 0 | 0 | 0 | 0 | 0 | 1 | 1 | 0 | +1 | b) |
| 傷害身體完整性 C. contra int. física | 143 | 116 | 122 | 142 | 123 | 126 | 146 | 115 | 134 | 1167 | 1327 | -160 | -12.1 |
| 普通傷害身體完整性 Ofensa simp. à int. física | 140 | 115 | 120 | 140 | 123 | 126 | 144 | 114 | 134 | 1156 | 1314 | -158 | -12 |
| 嚴重傷害身體完整性 Ofensa grave à int. física | 3 | 1 | 0 | 1 | 0 | 0 | 1 | 0 | 0 | 6 | 12 | -6 | -50 |
| 剝奪他人行動自由罪 Sequestro | 25 | 9 | 33 | 33 | 34 | 36 | 53 | 37 | 48 | 308 | 131 | +177 | +135.1 |
| 綁架 Rapto | 0 | 0 | 0 | 0 | 0 | 0 | 0 | 0 | 0 | 0 | 0 a) | 0 | 0 |
| 強姦 Violação | 4 | 2 | 1 | 1 | 6 | 3 | 3 | 3 | 0 | 23 | 22 | +1 | +4.6 |
| 對兒童之性侵犯 Abuso sexual de criança | 1 | 0 | 0 | 0 | 2 | 1 | 0 | 0 | 2 | 6 | 10 | -4 | -40 |
| 恐嚇 Ameaça | 20 | 16 | 10 | 25 | 20 | 29 | 13 | 15 | 19 | 167 | 206 | -39 | -18.9 |
| 侮辱 Injúria | 13 | 10 | 14 | 9 | 13 | 13 | 18 | 19 | 8 | 117 | 128 | -11 | -8.6 |
| 其他 Outros | 29 | 22 | 19 | 16 | 28 | 29 | 24 | 33 | 26 | 226 | 182 | +44 | +24.2 |
| II 侵犯財產罪 Crimes contra o Património | 833 | 671 | 590 | 582 | 693 | 582 | 614 | 577 | 557 | 5699 | 5927 | -228 | -3.9 |
| 盜竊 (總數) Furto (Total) | 393 | 317 | 243 | 218 | 265 | 207 | 242 | 203 | 210 | 2298 | 2583 | -285 | -11 |
| 車輛內盜竊 Furto em viatura | 23 | 14 | 31 | 22 | 19 | 13 | 9 | 16 | 12 | 159 | 162 | -3 | -1.9 |
| 盜用重型/輕型電單車 Furto de uso de moto/ciclomotor | 19 | 19 | 23 | 30 | 28 | 24 | 20 | 12 | 18 | 193 | 263 | -70 | -26.6 |
| 盜用車輛 Furto de uso de viatura | 2 | 1 | 2 | 0 | 1 | 0 | 0 | 0 | 0 | 6 | 21 | -15 | -71.4 |
| 被扒手盜竊 Furto por carteirista | 199 | 176 | 66 | 65 | 99 | 66 | 66 | 50 | 51 | 838 | 929 | -91 | -9.8 |
| 爆竊寓所 Furto por AECF em residência | 11 | 9 | 5 | 6 | 6 | 2 | 9 | 5 | 2 | 55 | 165 | -110 | -66.7 |
| 爆竊商業場所 Furto por AECF em est. comercial | 1 | 1 | 1 | 0 | 0 | 0 | 1 | 0 | 4 | 8 | 40 | -32 | -80 |
| 搶劫 (總數) Roubo (Total) | 12 | 9 | 9 | 10 | 11 | 7 | 9 | 10 | 8 | 85 | 92 | -7 | -7.6 |
| 寓所內搶劫 Roubo em residência | 1 | 0 | 1 | 0 | 0 | 0 | 0 | 0 | 0 | 2 | 5 | -3 | -60 |
| 在街道或公共道路搶劫 Roubo em via ou caminho público | 10 | 5 | 4 | 5 | 5 | 7 | 6 | 2 | 6 | 50 | 59 | -9 | -15.3 |
| 勒索 Extorsão | 7 | 4 | 4 | 5 | 14 | 6 | 8 | 6 | 6 | 60 | 79 | -19 | -24.1 |
| 暴利 Usura | 30 | 17 | 21 | 24 | 26 | 35 | 31 | 29 | 27 | 240 | 177 | +63 | +35.6 |
| 毀損 Dano | 97 | 86 | 89 | 73 | 89 | 94 | 109 | 99 | 94 | 830 | 801 | +29 | +3.6 |
| 詐騙 Burla | 125 | 78 | 78 | 109 | 124 | 98 | 86 | 90 | 72 | 860 | 891 | -31 | -3.5 |
| 空頭支票 Cheque sem provisão | 4 | 0 | 5 | 5 | 4 | 3 | 1 | 3 | 7 | 32 | 49 | -17 | -34.7 |
| 其他 Outros | 165 | 160 | 141 | 138 | 160 | 132 | 128 | 137 | 133 | 1294 | 1255 | +39 | +3.1 |

總結 2015年 1月至 9月之罪案及其與2014年同期之比較
Balanco da criminalidade de Jan-Set e sua comparação entre 2014-2015

2015

| | 01月 | 02月 | 03月 | 04月 | 05月 | 06月 | 07月 | 8月 | 9月 | 10月 | 11月 | 12月 | 2015 (01-09月) | 2014 (01-09月) | 變化 | 百分比 |
|--|------------|------------|------------|------------|------------|------------|------------|------------|------------|-----|-----|-----|------------------|------------------|-------------|--------------|
| | Jan | Fev | Mar | Abr | Mai | Jun | Jul | Ago | Set | Out | Nov | Dez | (Jan-Set) | (Jan-Set) | Varição | % |
| III 妨害社會生活罪 | 92 | 69 | 97 | 61 | 61 | 80 | 72 | 58 | 49 | | | | 639 | 686 | -47 | -6.9 |
| Crimes contra a Vida em Sociedade | | | | | | | | | | | | | | | | |
| 縱火 Fogo posto | 2 | 4 | 4 | 1 | 0 | 2 | 2 | 2 | 0 | | | | 17 | 8 | +9 | +112.5 |
| 偽造文件 Falsificação documento | 62 | 40 | 56 | 41 | 44 | 55 | 39 | 36 | 26 | | | | 399 | 339 | +60 | +17.7 |
| 行使他人證件 Uso de doc. de ident. alheio | 3 | 7 | 4 | 0 | 0 | 3 | 6 | 5 | 5 | | | | 33 | 43 | -10 | -23.3 |
| 將假貨幣轉手 Passagem de moeda falsa | 16 | 13 | 24 | 8 | 11 | 11 | 18 | 11 | 15 | | | | 127 | 242 | -115 | -47.5 |
| 其他 Outros | 9 | 5 | 9 | 11 | 6 | 9 | 7 | 4 | 3 | | | | 63 | 54 | +9 | +16.7 |
| IV 妨害本地區罪 | 111 | 73 | 96 | 96 | 85 | 122 | 101 | 85 | 114 | | | | 883 | 677 | +206 | +30.4 |
| Crimes contra o Território | | | | | | | | | | | | | | | | |
| 違令 Desobediência | 80 | 46 | 64 | 77 | 66 | 95 | 82 | 68 | 81 | | | | 659 | 478 | +181 | +37.9 |
| 作虛假聲明 Falsa declaração | 27 | 19 | 26 | 15 | 17 | 23 | 15 | 11 | 24 | | | | 177 | 146 | +31 | +21.2 |
| 其他 Outros | 4 | 8 | 6 | 4 | 2 | 4 | 4 | 6 | 9 | | | | 47 | 53 | -6 | -11.3 |
| V 未納入其他組別的罪案 | 114 | 96 | 137 | 127 | 130 | 129 | 120 | 126 | 132 | | | | 1111 | 1280 | -169 | -13.2 |
| Crimes não classifi. em outra parte | | | | | | | | | | | | | | | | |
| 引誘協助收容僱用非法入境者 Ali. Aux. Acolh. emp. à I.I. | 36 | 39 | 48 | 48 | 48 | 38 | 40 | 53 | 36 | | | | 386 | 374 | +12 | +3.2 |
| 不法賭博 Jogo ilícito | 3 | 4 | 9 | 4 | 8 | 8 | 2 | 3 | 3 | | | | 44 | 21 | +23 | +109.5 |
| 販賣,出售,毒品 Tráfico, venda, drogas | 8 | 7 | 13 | 13 | 15 | 16 | 10 | 10 | 20 | | | | 112 | 154 | -42 | -27.3 |
| 吸食麻醉品 Consumo estup. | 6 | 3 | 9 | 8 | 10 | 7 | 7 | 10 | 6 | | | | 66 | 124 | -58 | -46.8 |
| 醉酒或藥後駕駛 Cond. de emb./inf.estup. ou subs. psic. | 24 | 18 | 30 | 24 | 26 | 24 | 26 | 23 | 32 | | | | 227 | 263 | -36 | -13.7 |
| 醉酒駕駛 Cond. de embriagado | 23 | 16 | 25 | 21 | 22 | 22 | 25 | 20 | 25 | | | | 199 | 229 | -30 | -13.1 |
| 受麻醉品或精神科物質影響下駕駛 Sob influência de estup. ou subs. psic. | 1 | 2 | 5 | 3 | 4 | 2 | 1 | 3 | 7 | | | | 28 | 34 | -6 | -17.7 |
| 其他 Outros | 37 | 25 | 28 | 30 | 23 | 36 | 35 | 27 | 35 | | | | 276 | 344 | -68 | -19.8 |
| 暴力犯罪 c) | 55 | 32 | 59 | 59 | 68 | 65 | 79 | 63 | 81 | | | | 561 | 429 | +132 | +30.8 |
| Criminalidade violenta | | | | | | | | | | | | | | | | |
| 青少年犯罪 | 2 | 5 | 3 | 6 | 8 | 8 | 3 | 2 | 4 | | | | 41 | 47 | -6 | -12.8 |
| Delinquência Juvenil | | | | | | | | | | | | | | | | |
| 移交檢察院的案件 Casos levados ao M.ºP.º | 1 | 3 | 2 | 0 | 3 | 3 | 0 | 2 | 2 | | | | 16 | 20 | -4 | -20 |
| 未移交檢察院的案件 Casos não levados ao M.ºP.º | 1 | 2 | 1 | 6 | 5 | 5 | 3 | 0 | 2 | | | | 25 | 27 | -2 | -7.4 |
| 涉及的青年人之性別 Sexo dos jovens envolvidos | 3 | 10 | 4 | 6 | 22 | 11 | 3 | 4 | 7 | | | | 70 | 65 | +5 | +7.7 |
| 男性 Masculino | 3 | 7 | 4 | 3 | 21 | 7 | 2 | 4 | 5 | | | | 56 | 51 | +5 | +9.8 |
| 女性 Feminino | 0 | 3 | 0 | 3 | 1 | 4 | 1 | 0 | 2 | | | | 14 | 14 | 0 | 0 |
| 送交檢察院的人仕 | 517 | 341 | 536 | 452 | 444 | 493 | 482 | 440 | 494 | | | | 4199 | 3577 | +622 | +17.4 |
| Individuos env. ao M.ºP.º | | | | | | | | | | | | | | | | |

a) 更新數據 Actualizar os dados.

b) 不適用 Não adptável

c) 由2015年7月份開始，普通傷害身體完整性、恐嚇和勒索不再定義為暴力犯案。同時，在統計數據時亦會將以往上述三項數據取消。

Desde o mês de Julho de 2015, os crimes de ofensa simples à integridade física, de ameaça e de extorsão são excluídos da Criminalidade Violenta, portanto, vão ser eliminados os dados de tais três crimes no âmbito dos dados estatísticos.

2015年1-9月之罪案情況

Criminalidade de Jan a Set do ano 2015

個別案件的簡要

Alguns crimes em destaque

2015年1-9月個別案件的簡要

1- 謀殺案：共1宗，與去年同期的0宗，增加了1宗。

- 9月8日 9時19分，警方接報位於澳門順成街4號富宜大廈4樓(一梯一伙)單位發生懷疑兇殺案，警方到場發現一名女受害人(60歲，澳門居民)躺臥於案發單位的客廳地上並已死亡，經法醫對死者進行初步檢驗後證實死因為頸部被勒致窒息死亡。
案件嫌疑人為受害人之丈夫(67歲，澳門居民，退休人士)，嫌疑人於案發當日早上致電其女兒及死者胞兄，講述於較早時將受害人勒斃。經調查嫌疑人曾接受精神科檢查，多年前曾求診及初步診斷患有焦慮症，案件由司法警察局繼續調查跟進。

殺人未遂

- 6月24日 凌晨01時43分警方接報巴黎街南岸花園第三座5樓M單位發生打鬥，警員到達現場時於大廈大堂截獲兩名身上染有血跡男嫌疑人(34歲及50歲，均為內地居民)；同時警員於上址單位門口發現一名男子(30歲，內地居民)滿佈刀傷並呈昏迷狀態躺於地上，經送院搶救後，無生命危險，同案另一名男受害人(25歲，內地居民)因眼部受刀傷自行到仁伯爵醫院求診。經調查案發單位內留有大量血跡及發現懷疑毒品吸食工具，事件涉及毒品交易糾紛。案件移交司法警察局跟進。

侵害身體完整性引致死亡(虐兒)

- 8月11日 約17時20分，警方接獲仁伯爵醫院通知，較早前一名女嬰(2個月，澳門居民)由家人陪同送院救治，期間一直處於昏迷狀態，檢查後證實為嬰兒搖晃綜合症，懷疑女嬰曾遭人虐待，經警方調查後已於同日拘捕負責照顧受害女嬰的家傭(女，33歲，越南籍)，案件移交檢察院作初步審理，並於13日將嫌疑人移交路環監獄羈押候審。而受害女嬰延至8月28日晚上不治死亡。

2- 縱火案：共 17 宗，與去年同期的 8 宗，增加了 9 宗(+112.5%)。

分為下列各類：

- 燒車：共 2 宗，對 3 宗/2014 年，(減少 1 宗)。
 - 燒燬電單車：-- 共 15 輛，對 3 輛/2014 年，(增加 12 輛)。
 - 燒燬汽車：-- 共 0 輛，對 1 輛/2014 年，(減少 1 輛)。
 - 波及店舖：-- 共 4 間，對 0 間/2014 年，(增加 4 間)。
- 住宅大門、走廊、梯間：共 4 宗，對 2 宗/2014 年，(增加 2 宗)。
- 店舖：共 2 宗，對 0 宗/2014 年，(增加 2 宗)。
- 其他：共 9 宗，對 3 宗/2014 年，(增加 6 宗)。

3- 搶劫案：共 85 宗，與去年同期的 92 宗，減少了 7 宗(-7.6%)。

分為下列各類：

- 街頭搶劫：共 47 宗，對 51 宗/2014 年，(減少 4 宗)。當中；
 - 扑頭：-----共 3 宗對 3 宗，(沒有增減宗數)。
- 住宅內搶劫：共 2 宗，對 5 宗/2014 年，(減少 3 宗)。
- 在大廈梯間、走廊、升降機內及停車場搶劫：共 3 宗，對 8 宗/2014 年，(減少 5 宗)。
- 搶劫店舖：共 7 宗，對 2 宗/2014 年，(增加 5 宗)。
- 顧客在店內被搶劫：共 1 宗，對 0 宗/2014 年，(增加 1 宗)。
- 在賭場內搶劫：共 5 宗，對 4 宗/2014 年，(增加 1 宗)。
- 在車輛內搶劫：共 1 宗，對 2 宗/2014 年，(減少 1 宗)。
- 其他：共 19 宗，對 20 宗/2014 年，(減少 1 宗)。

4- 盜竊案：共 2298 宗，與去年同期的 2583 宗，減少了 285 宗(-11%)。

分為下列各類：

- 車輛內盜竊：共 159 宗，對 162 宗/2014 年，(減少 3 宗)，當中；
 - ◆ 盜竊電單車車牌 / 行車證：--共 17 宗對 15 宗，(增加 2 宗)；
 - ◆ 盜竊電單車頭盔箱：-----共 38 宗對 65 宗，(減少 27 宗)；
 - ◆ 盜竊電單車零件：-----共 27 宗對 20 宗，(增加 7 宗)；
 - ◆ 汽車內盜竊：-----共 64 宗對 45 宗，(增加 19 宗)；
 - ◆ 盜竊汽車上配件 / 車牌：----共 13 宗對 17 宗，(減少 4 宗)。
- 店舖盜竊(高買)：共 169 宗，對 156 宗/2014 年，(增加 13 宗)。
- 被扒手偷竊：共 838 宗，對 929 宗/2014 年，(減少 91 宗) 當中；
 - ◆ 被偷手袋 / 銀包：-----共 311 宗對 464 宗，(減少 153 宗)；
 - ◆ 偷手提電話：-----共 282 宗對 198 宗，(增加 84 宗)；
 - ◆ 偷錢：-----共 196 宗對 242 宗，(減少 46 宗)；
 - ◆ 其他：-----共 49 宗對 25 宗，(增加 24 宗)。

犯罪場所/地點，包括：

- ◆ 在公共街道：-----共 143 宗對 149 宗，(減少 6 宗)；
 - ◆ 在公共交通工具內：-----共 292 宗對 280 宗，(增加 12 宗)；
 - ◆ 在公共場所：-----共 246 宗對 328 宗，(減少 82 宗)；
 - ◆ 在賭場內：-----共 157 宗對 172 宗，(減少 15 宗)。
- 用破壞、爬越或假鑰匙方式入寓所盜竊：共 55 宗，對 165 宗/2014 年，(減少 110 宗)。
 - 用破壞、爬越或假鑰匙方式入商業場所盜竊：共 8 宗，對 40 宗/2014 年，(減少 32 宗)。
 - 盜用電單車：共 193 宗，對 263 宗/2014 年，(減少 70 宗)。
 - 盜用汽車：共 6 宗，對 21 宗/2014 年，(減少 15 宗)。
 - 其他為雜項盜竊案：共 870 宗，對 847 宗/2014 年，(增加 23 宗)。

5- 詐騙案：共 860 宗，與去年同期 891 宗，減少了 31 宗(-3.5%)。

分為下列各類：

- 街頭詐騙：共 4 宗，對 17 宗/2014 年(減少 13 宗)，當中；
 - ◆ 祈福黨：-----共 1 宗，對 1 宗，(沒有增減宗數)；
 - ◆ 借手提電話：-----共 0 宗，對 5 宗，(減少 5 宗)；
 - ◆ 借錢：-----共 0 宗，對 3 宗，(減少 3 宗)；
 - ◆ 買賣冒牌手機：-----共 2 宗，對 0 宗，(增加 2 宗)；
 - ◆ 銀行轉賬-----共 0 宗，對 2 宗，(減少 2 宗)；
 - ◆ 其他：-----共 1 宗，對 6 宗，(減少 5 宗)。
- 店舖：共 79 宗，對 74 宗/2014 年(增加 5 宗)；當中
 - ◆ 找贖時進行詐騙：
 - 店舖-----共 17 宗，對 6 宗，(增加 11 宗)；
 - 的士司機--共 23 宗，對 20 宗，(增加 3 宗)；
 - ◆ 典當假物品行騙當舖：-----共 32 宗，對 41 宗，(減少 9 宗)；
 - ◆ 其他：-----共 7 宗，對 7 宗，(沒有增減宗數)。
- 涉及買賣/租賃樓宇或停車場等之騙案：共 5 宗，對 11 宗/2014 年，(減少 6 宗)。
- 天仙局：共 2 宗，對 6 宗/2014 年，(減少 4 宗)。
- 涉及賭場之騙案：共 169 宗，對 135 宗/2014 年，(增加 34 宗)，當中；
 - ◆ 冒認注碼：-----共 46 宗對 25 宗，(增加 21 宗)；
 - ◆ 一般行騙：-----共 123 宗對 110 宗，(增加 13 宗)。
- 藉介紹工作/辦理證件：共 46 宗，對 29 宗/2014 年，(增加 17 宗)。
- 電話詐騙：共 152 宗，對 236 宗/2014 年，(減少 84 宗)。
 - ◆ 冒充親友勒索：-----共 40 宗對 195 宗，(減少 155 宗)；
 - ◆ 猜猜我是誰：-----共 24 宗對 5 宗，(增加 19 宗)；
 - ◆ 冒充內地國家機關人員或銀行職員：----共 86 宗對 27 宗，(增加 59 宗)；
 - ◆ 短訊/中獎詐騙：-----共 1 宗對 1 宗，(沒有增減宗數)；
 - ◆ 其他：-----共 1 宗對 8 宗，(減少 7 宗)。

- 利用電腦或互聯網詐騙：共 277 宗，對 278 宗/2014 年，(減少 1 宗)。
 - 一般：-----共 125 宗對 114 宗，(增加 11 宗)；
 - 盜用提款卡的資料：-----共 27 宗對 52 宗，(減少 25 宗)；
 - 盜用信用卡的資料：-----共 104 宗對 109 宗，(減少 5 宗)；
 - 色情服務陷阱：-----共 21 宗對 3 宗，(增加 18 宗)。
- 其他雜項行騙：共 126 宗，對 105 宗/2014 年，(增加 21 宗)。

6- 普通傷害身體完整性：共 1156 宗，與去年同期的 1314 宗，減少了 158 宗(-12%)。

分為下列各類：

- 涉及家庭暴力：共 201 宗，對 277 宗/2014 年，(減少 76 宗)。
 - 受害人為女性：共 166 人，對 228 人/2014 年，(減少 62 人)。
 - 當中妻子：共 141 人，對 173 人/2014 年，(減少 32 人)。
 - 受害人為男性：共 24 人，對 31 人/2014 年，(減少 7 人)。
 - 當中丈夫：共 9 人，對 10 人/2014 年，(減少 1 人)。
 - 受害人為未成年：共 7 人(1 男 6 女)，對 13 人(5 男 8 女) /2014 年，[減少 6 人(減少 4 男減少 2 女)]。
- 發生在卡拉 OK 及的士高場所：共 34 宗，對 45 宗/2014 年，(減少 11 宗)。
- 其餘大部份為一般普通傷人案件。

7- 勒索：共 60 宗，與去年同期 79 宗，減少了 19 宗(-24.1%)。

分為下列各類：

- 勒索分手費：共 1 宗，對 1 宗/2014 年，(沒有增減宗數)。
- 拾獲/偷取物件後勒索當事人：共 10 宗，對 6 宗/2014 年，(增加 4 宗)。
- 拾獲證件後勒索當事人：共 0 宗，對 1 宗/2014 年，(減少 1 宗)。
- 以事主遺失手機內之不雅照片勒索/於網上公開裸照：共 2 宗，對 4 宗/2014 年，(減少 2 宗)。
- 藉詞公開婚外情進行勒索：共 0 宗，對 1 宗/2014 年，(減少 1 宗)。
- 勒索事主以不追究其違法行為的刑事責任：共 0 宗，對 2 宗/2014 年，(減少 2 宗)。
- 警員勒索賣淫女子：共 0 宗，對 1 宗/2014 年，(減少 1 宗)。
- 網上裸聊後被勒索：共 26 宗，對 48 宗/2014 年，(減少 22 宗)。
- 網上聊天後利用合成裸照勒索：共 1 宗，對 0 宗/2014 年，(增加 1 宗)。
- 其他：共 20 宗，對 15 宗/2014 年，(增加 5 宗)。

8- 違令：共 659 宗，與去年同期 478 宗，增加了 181 宗(+37.9%)。

分為下列各類：

- 再次非法進入本澳：共 540 宗，對 381 宗/2014 年，(增加 159 宗)。
- 在禁止進入賭場情況下進入賭場：共 35 宗，對 19 宗/2014 年，(增加 16 宗)。
- 不服警令：共 9 宗，對 11 宗/2014 年，(減少 2 宗)。
- 在禁止駕駛情況下駕駛車輛：共 31 宗，對 37 宗/2014 年，(減少 6 宗)。
- 拒絕酒精測試：共 5 宗，對 7 宗/2014 年，(減少 2 宗)。
- 沒有依期報到：共 35 宗，對 18 宗/2014 年，(增加 17 宗)。
- 違抗衛生局預防及控制吸煙辦公室職員的檢舉：共 2 宗，對 1 宗/2014 年，(增加 1 宗)。
- 其他：2 宗，對 4 宗/2014 年，(減少 2 宗)。

9- 非法勞工情況：共 158 宗 329 人，與去年同期的 144 宗 278 人，增加了 14 宗(+9.7%)，增加了 51 人(+18.3%)。

分為下列各類：

- 涉及內地居民：共 83 宗 199 人對 103 宗 182 人/2014 年，(減少 20 宗及增加 17 人)。
 - 當中抓獲其僱主並移交檢察院：共 63 宗對 66 宗/2014 年，(減少 3 宗)。
 - 未能抓獲其僱主：共 20 宗對 37 宗/2014 年，(減少 17 宗)，涉及勞工已移交檢察院作"供備忘之聲明"。

- 涉及中國台灣居民：共 5 宗 7 人，對 0 宗 0 人/2014 年，(增加 5 宗及增加 7 人)。
 - 當中抓獲其僱主並移交檢察院：共 5 宗對 0 宗/2014 年，(增加 5 宗)。

- 涉及香港居民：共 29 宗 55 人，對 22 宗 38 人/2014 年，(增加 7 宗及增加 17 人)。
 - 當中抓獲其僱主並移交檢察院：共 11 宗對 16 宗/2014 年，(減少 5 宗)。
 - 未能抓獲其僱主：共 18 宗對 6 宗/2014 年，(增加 12 宗)，涉及勞工已移交檢察院作"供備忘之聲明"。

- 涉及外籍居民：共 41 宗 68 人對 19 宗 58 人/2014 年，(增加 22 宗及增加 10 人)。
 - 當中抓獲其僱主並移交檢察院：共 33 宗對 14 宗/2014，(增加 19 宗)。
 - 未能抓獲其僱主：共 8 宗對 5 宗/2014 年，(增加 3 宗)，涉及勞工已移交檢察院作"供備忘之聲明"。

涉及外籍勞工：

| 持有護照： | 2014 年 | 2015 年 |
|--------|--------|--------|
| 菲律賓護照 | 5 人 | 12 人 |
| 越南護照 | 44 人 | 49 人 |
| 印尼護照 | 3 人 | 1 人 |
| 日本護照 | 1 人 | 0 人 |
| 韓國護照 | 0 人 | 3 人 |
| 葡萄牙護照 | 1 人 | 0 人 |
| 馬來西亞護照 | 2 人 | 1 人 |
| 美國護照 | 1 人 | 0 人 |
| 泰國護照 | 1 人 | 0 人 |
| 緬甸護照 | 0 人 | 1 人 |
| 英國護照 | 0 人 | 1 人 |

10- 懷疑賣淫女子：共 998 人，與去年同期的 1055 人，減少了 57 人 (-5.4%)。

分為下列各類：

- 內地女子：共 996 人，對 1052 人/2014 年，[減少 56 人，(當中個人遊：有 89 人，對 68 人/2014 年，增加 21 人)]。
- 外籍女子：共 2 人，對 3 人/2014 年，(減少 1 人)。

2015 年假貨幣情況

| 貨幣 | 面額 | 2015 年 1-9 月 | | 2014 年全年 | | 2013 年全年 | |
|----------------|-----------|--------------|--------------------|-------------|--------------------|-------------|--------------------|
| | | 張/硬幣/ 籌碼 | 價值 | 張/硬幣/ 籌碼 | 價值 | 張/硬幣/ 籌碼 | 價值 |
| 澳門幣 | \$5 (硬幣) | 0 | \$0 | 0 | \$0 | 0 | \$0 |
| | \$20 | 0 | \$0 | 0 | \$0 | 0 | \$0 |
| | \$50 | 0 | \$0 | 0 | \$0 | 0 | \$0 |
| | \$100 | 0 | \$0 | 3 | \$300 | 3 | \$300 |
| | \$500 | 2 | \$1,000 | 1 | \$500 | 1 | \$500 |
| | \$1,000 | 0 | \$0 | 0 | \$0 | 0 | \$0 |
| 澳門幣總數： | | 2 | \$1,000 | 4 | \$800 | 4 | \$800 |
| 港幣 | \$20 | 1 | \$20 | 0 | \$0 | 0 | \$0 |
| | \$50 | 0 | \$0 | 0 | \$0 | 0 | \$0 |
| | \$100 | 2 | \$200 | 7 | \$700 | 13 | \$1,300 |
| | \$500 | 28 | \$14,000 | 29 | \$14,500 | 18 | \$9,000 |
| | \$1,000 | 73 | \$73,000 | 295 | \$295,000 | 582 | \$582,000 |
| 港幣總數： | | 104 | \$87,220 | 331 | \$310,200 | 613 | \$592,300 |
| 人民幣 | \$10 | 2 | \$20 | 5 | \$50 | 4 | \$40 |
| | \$20 | 2 | \$40 | 8 | \$160 | 11 | \$220 |
| | \$50 | 4 | \$200 | 9 | \$450 | 5 | \$250 |
| | \$100 | 76 | \$7,600 | 146 | \$14,600 | 196 | \$19,600 |
| 人民幣總數： | | 84 | \$7,860 | 168 | \$15,260 | 216 | \$20,110 |
| 美元 | \$5 | 0 | \$0 | 0 | \$0 | 1 | \$5 |
| | \$20 | 0 | \$0 | 1 | \$20 | 0 | \$0 |
| | \$50 | 1 | \$50 | 0 | \$0 | 0 | \$0 |
| | \$100 | 4 | \$400 | 13 | \$1,300 | 25 | \$2,500 |
| 美元總數： | | 5 | \$450 | 14 | \$1,320 | 26 | \$2,505 |
| 賭場籌碼 | \$25 | 0 | \$0 | 0 | \$0 | 0 | \$0 |
| | \$50 | 0 | \$0 | 0 | \$0 | 0 | \$0 |
| | \$100 | 0 | \$0 | 0 | \$0 | 1 | \$100 |
| | \$500 | 0 | \$0 | 0 | \$0 | 0 | \$0 |
| | \$1,000 | 1 | \$1,000 | 43 | \$43,000 | 1529 | \$1,529,000 |
| | \$5,000 | 0 | \$0 | 0 | \$0 | 0 | \$0 |
| | \$10,000 | 118 | \$1,180,000 | 162 | \$1,620,000 | 71 | \$710,000 |
| | \$100,000 | 30 | \$3,000,000 | 0 | \$0 | 0 | \$0 |
| 賭場籌碼總數： | | 159 | \$9,181,000 | 205 | \$1,663,000 | 1601 | \$2,239,100 |

| | | | | | | |
|-----------|------------|------------------|------------|--------------------|-------------|--------------------|
| # 張/硬幣/籌碼 | 354 | MOP | 923 | MOP | 3939 | MOP |
| # 宗數 | 127 | 9,280,590 | 304 | 2,049,816.4 | 317 | 2,957,587.5 |

美元兌澳門元以 1/7.8，澳門元兌港元及人民幣以 1/1 計算。

| 其他貨幣 | 2015 年 1-9 月 | 2014 年全年 | 2013 年全年 |
|----------------|--------------|------------|------------|
| 歐羅 (#張數 / \$) | -- | -- | 4/100 |
| 台幣 (#張數 / \$) | -- | 1/1,000 | 1/1,000 |
| 印度盧比(#張數 / \$) | -- | -- | 1,475/500 |
| 馬幣 (#張數 / \$) | -- | 200/100 | -- |
| 總數(澳門元) | -- | \$50,259.7 | \$85,737.9 |

歐羅兌澳門元以 1/11，台幣兌澳門元以 3.85/1，印度盧比兌澳門元 9.09/1，馬幣兌澳門元以 1/2.5 計算。

2015年1-9月

涉及賭場之案件 (發生於賭場內)
Crimes no casino (Ocorrência em casino)

| 宗數/嫌疑人/受害者 Caso/Suspeito/Lesado | 行為人/嫌疑人 Arguido/Suspeito | | | | | | | | | 受害人 Lesado | | | | | | |
|--|--------------------------|--------|----------------------------------|--------------|-------------------------|----------------|-----------------------------|--------|---------------------------------|------------|-----------------|----------------------------------|-------------------------|----------------|-----------------------------|---|
| | 性別 Sexo | | 身份證明文件 Dados de Identificação | | | | | | 被 拘 留 者 Detidos | 性別 Sexo | | 身份證明文件 Dados de Identificação | | | | |
| | 男 M | 女 F | 澳 門 Macao | 香 港 HK | 中 國 內 地 RPC | 外 籍 Est. | 未 能 証 實 não ap. | 男 M | | 女 F | 澳 門 Macao | 香 港 HK | 中 國 內 地 RPC | 外 籍 Est. | 未 能 証 實 não ap. | |
| 1. 傷害身體完整性 Ofensa à integridade física | 38 | 48 | 12 | 26 | 6 | 14 | 5 | 9 | | 20 | 10 | 12 | 4 | 11 | 3 | |
| 2. 參與毆鬥 Participação em rixa | | | | | | | | | | | | | | | | |
| 3. 恐嚇 Ameaça | 3 | 2 | 1 | 1 | 1 | 1 | | | | 2 | 1 | 3 | | | | |
| 4. 剝奪他人行動自由 Sequestro | | | | | | | | | | | | | | | | |
| 5. 非禮 Atentado ao pudor | | | | | | | | | | | | | | | | |
| 6. 被扒手偷竊 Furto por caterisita | 110 | 106 | 30 | 8 | | 36 | 2 | 90 | 36 | 86 | 22 | 12 | 10 | 74 | 12 | |
| 7. 偷竊 (偷取注碼) Furto (Furto de fichas) | 47 | 43 | 4 | 1 | 2 | 21 | | 23 | 16 | 42 | 4 | 10 | 4 | 31 | 1 | |
| 8. 搶劫 Roubo | 5 | 9 | 1 | 3 | | 5 | | 2 | 6 | 2 | 2 | 2 | | 2 | | |
| 9. 毀損 Dano | 26 | 21 | | 1 | 1 | 6 | 1 | 12 | | 13 | 12 | 25 | | | | |
| 10. 詐騙 Burla | 99 | 177 | 46 | 38 | 7 | 96 | 3 | 79 | 90 | 71 | 25 | 32 | 5 | 56 | | 3 |
| 11. 詐騙 (冒認注碼) Burla (Simulação de pertença de fichas) | 46 | 44 | 10 | 3 | | 35 | 1 | 15 | 10 | 20 | 7 | 22 | 1 | 3 | 1 | |
| 12. 勒索 Extorsão | | | | | | | | | | | | | | | | |
| 13. 暴利 Usura | 234 | 658 | 29 | 22 | 3 | 174 | | 488 | 150 | 161 | 57 | 22 | 16 | 175 | 3 | 2 |
| 14. 濫用信用 Abuso de confiança | 55 | 69 | 18 | 6 | 1 | 33 | 2 | 45 | 30 | 50 | 13 | 5 | 3 | 51 | 4 | |
| 15. 不正當據為己有 Apropriação ilegítima | 92 | 44 | 20 | 1 | 2 | 9 | 1 | 51 | 5 | 64 | 30 | 23 | 13 | 51 | 7 | |
| 16. 不法賭博 Jogo ilícito | 16 | 67 | 6 | 18 | 1 | 37 | 3 | 14 | 1 | | | | | | | |
| 17. 其他 Outro | 200 | 168 | 55 | 45 | 11 | 138 | 8 | 21 | 81 | 15 | 3 | 18 | | | | |
| 總數 Total | 971 | 1456 | 232 | 173 | 35 | 605 | 26 | 849 | 425 | 546 | 186 | 186 | 56 | 454 | 31 | 5 |

2015年1-9月

與賭場有關之案件 (發生於賭場外)

Crimes relacionados c/casino (Ocorrência fora casino)

| 宗數/嫌疑人/受害者 Caso/Suspeito/Lesado | 行為人/嫌疑人 Arguido/Suspeito | | | | | | | | | 受害人 Lesado | | | | | | |
|---|--------------------------|--------|----------------------------------|----------|--------------|------------|-----------------|--------|-----------------|------------|-------------|----------------------------------|--------------|------------|-----------------|---|
| | 性別 Sexo | | 身份證明文件 Dados de Identificação | | | | | | 被拘留者 Detidos | 性別 Sexo | | 身份證明文件 Dados de Identificação | | | | |
| | 男 M | 女 F | 澳門 Macau | 香港 HK | 中國內地 iRPC | 外籍 Est. | 未能証實 não ap. | 男 M | | 女 F | 澳門 Macau | 香港 HK | 中國內地 iRPC | 外籍 Est. | 未能証實 não ap. | |
| 罪案 Crimes | 宗數 caso | | | | | | | | | | | | | | | |
| 1. 傷害身體完整性 Ofensa à integridade física | | | | | | | | | | | | | | | | |
| 2. 參與毆鬥 Participação em rixa | | | | | | | | | | | | | | | | |
| 3. 恐嚇 Ameaça | 1 | 2 | | | | | | 2 | | 1 | 1 | 1 | | | 1 | |
| 4. 剝奪他人行動自由 Sequestro | 295 | 817 | 36 | 13 | 57 | 448 | 5 | 330 | 498 | 219 | 66 | | 2 | 275 | 5 | 3 |
| 5. 毀損 Dano | 1 | 3 | | 2 | | | | 1 | 2 | 1 | | | 1 | | | |
| 6. 搶劫 Roubo | 1 | 4 | | | 1 | | | 3 | 1 | 1 | 1 | | | | | |
| 7. 詐騙 Burla | 24 | 28 | 5 | 1 | | 13 | | 19 | 8 | 19 | 8 | 4 | | 22 | 1 | |
| 8. 勒索 Extorsão | | | | | | | | | | | | | | | | |
| 9. 暴利 Usura | | | | | | | | | | | | | | | | |
| 10. 濫用信用 Abuso de confiança | 1 | 1 | | | | | 1 | | 1 | 1 | | | | 1 | | |
| 11. 不法賭博 Jogo ilícito | | | | | | | | | | | | | | | | |
| 12. 其他 Outro | 1 | 1 | | 1 | | | | | | 1 | | | 1 | | | |
| 總數 Total | 324 | 856 | 41 | 17 | 58 | 461 | 6 | 355 | 510 | 242 | 76 | 6 | 2 | 299 | 6 | 5 |

青少年犯罪(15歲及以下) / DELINQUÊNCIA JUVENIL(≤15 anos de idade) (a)

2015

| | 1月 Jan | 2月 Fev | 3月 Mar | 4月 Abr | 5月 Mai | 6月 Jun | 7月 Jul | 8月 Ago | 9月 Set | 2015 1月至9月 Jan - Set | 2014 1月至9月 Jan - Set | 變化 Variação |
|--|-----------|-----------|-----------|-----------|-----------|-----------|-----------|-----------|-----------|----------------------------|----------------------------|----------------|
| 案件總數 Total de casos | 2 | 5 | 3 | 6 | 8 | 8 | 3 | 2 | 4 | 41 | 47 | -6 |
| - 移交檢察院的案件 casos levados ao MP | 1 | 3 | 2 | 0 | 3 | 3 | 0 | 2 | 2 | 16 | 20 | -4 |
| - 未移交檢察院的案件 casos não levados ao MP | 1 | 2 | 1 | 6 | 5 | 5 | 3 | 0 | 2 | 25 | 27 | -2 |
| - 未成年違反者 Menores infractores | 3 | 10 | 4 | 6 | 22 | 11 | 3 | 4 | 7 | 70 | 65 | +5 |
| 男性 sexo masculino | 3 | 7 | 4 | 3 | 21 | 7 | 2 | 4 | 5 | 56 | 51 | +5 |
| 女性 sexo feminino | 0 | 3 | 0 | 3 | 1 | 4 | 1 | 0 | 2 | 14 | 14 | 0 |
| - 未成年受害者 Menores ofendidos | 0 | 0 | 0 | 3 | 1 | 1 | 0 | 0 | 0 | 5 | 9 | -4 |
| 男性 sexo masculino | 0 | 0 | 0 | 3 | 0 | 0 | 0 | 0 | 0 | 3 | 6 | -3 |
| 女性 sexo feminino | 0 | 0 | 0 | 0 | 1 | 1 | 0 | 0 | 0 | 2 | 3 | -1 |
| 發生之區域 Área da ocorrência | 2 | 5 | 3 | 6 | 8 | 8 | 3 | 2 | 4 | 41 | 47 | -6 |
| - 第一警司處 Commissariado n. 1 | 0 | 2 | 0 | 2 | 0 | 1 | 0 | 0 | 0 | 5 | 15 | -10 |
| - 第二警司處 Commissariado n. 2 | 2 | 1 | 2 | 3 | 8 | 3 | 2 | 1 | 3 | 25 | 17 | +8 |
| - 第三警司處 Commissariado n. 3 | 0 | 0 | 0 | 0 | 0 | 2 | 0 | 0 | 0 | 2 | 6 | -4 |
| - 離島警司處 Commissariado Taipa | 0 | 2 | 0 | 1 | 0 | 1 | 1 | 0 | 1 | 6 | 7 | -1 |
| - 路環警司處 Commissariado Coloane | 0 | 0 | 1 | 0 | 0 | 1 | 0 | 1 | 0 | 3 | 2 | +1 |
| - 澳門特別行政區以外 Fora da RAEM | 0 | 0 | 0 | 0 | 0 | 0 | 0 | 0 | 0 | 0 | 0 | 0 |
| 無駕駛執照 Condução sem carta | 0 | 0 | 0 | 0 | 0 | 1 | 0 | 0 | 0 | 1 | 3 | -2 |

備註 OBS :

青少年犯罪(15歲及以下)/DELINQUÊNCIA JUVENIL(≤15 anos de idade) (b)

2015

| | | | | | | | | | | 2015 | 2014 | 變化 Variação |
|--|-----------|-----------|-----------|-----------|-----------|-----------|-----------|-----------|-----------|--------------------|--------------------|----------------|
| | 1月 Jan | 2月 Fev | 3月 Mar | 4月 Abr | 5月 Mai | 6月 Jun | 7月 Jul | 8月 Ago | 9月 Set | 1月至9月 Jan - Set | 1月至9月 Jan - Set | |
| I 侵犯人身罪 Crimes contra a pessoa | 0 | 1 | 2 | 3 | 1 | 1 | 1 | 0 | 0 | 9 | 16 | -7 |
| - 普通傷害身體完整性 Of Integ. Física simples | 0 | 1 | 1 | 3 | 0 | 1 | 1 | 0 | 0 | 7 | 14 | -7 |
| - 嚴重傷害身體完整性 Of Integ. Física grave | 0 | 0 | 0 | 0 | 0 | 0 | 0 | 0 | 0 | 0 | 0 | 0 |
| - 恐嚇 Ameaça | 0 | 0 | 0 | 0 | 0 | 0 | 0 | 0 | 0 | 0 | 1 | -1 |
| - 強姦 Violação | 0 | 0 | 0 | 0 | 0 | 0 | 0 | 0 | 0 | 0 | 0 | 0 |
| - 對兒童之性侵犯 Abuso sexual de criança | 0 | 0 | 0 | 0 | 1 | 0 | 0 | 0 | 0 | 1 | 1 | 0 |
| - 其他 Outros | 0 | 0 | 1 | 0 | 0 | 0 | 0 | 0 | 0 | 1 a) | 0 | +1 |
| II 侵犯財產罪 Crimes contra o património | 2 | 3 | 0 | 3 | 7 | 5 | 2 | 0 | 3 | 25 | 27 | -2 |
| - 盜竊 Furto | 0 | 0 | 0 | 1 | 1 | 0 | 0 | 0 | 0 | 2 | 13 | -11 |
| - 店鋪盜竊 Furto est.comercial | 0 | 1 | 0 | 0 | 0 | 2 | 2 | 0 | 1 | 6 | 1 | +5 |
| - 車輛內盜竊 Furto em viatura | 0 | 1 | 0 | 0 | 1 | 0 | 0 | 0 | 0 | 2 | 0 | +2 |
| - 盜用車輛 Furto de uso de viatura | 0 | 0 | 0 | 0 | 0 | 0 | 0 | 0 | 0 | 0 | 0 | 0 |
| - 盜用電單車 Furto de uso de moto | 1 | 0 | 0 | 2 | 5 | 2 | 0 | 0 | 2 | 12 | 8 | +4 |
| - 搶劫 Roubo | 1 | 1 | 0 | 0 | 0 | 1 | 0 | 0 | 0 | 3 | 0 | +3 |
| - 損毀 Dano | 0 | 0 | 0 | 0 | 0 | 0 | 0 | 0 | 0 | 0 | 3 | -3 |
| - 詐騙 Burla | 0 | 0 | 0 | 0 | 0 | 0 | 0 | 0 | 0 | 0 | 0 | 0 |
| - 勒索 Extorsão | 0 | 0 | 0 | 0 | 0 | 0 | 0 | 0 | 0 | 0 | 0 | 0 |
| - 暴利 Usura | 0 | 0 | 0 | 0 | 0 | 0 | 0 | 0 | 0 | 0 | 0 | 0 |
| - 其他 Outros | 0 | 0 | 0 | 0 | 0 | 0 | 0 | 0 | 0 | 0 | 2 | -2 |
| III 妨害社會生活罪 Vs a vida em Societ. | 0 | 1 | 1 | 0 | 0 | 1 | 0 | 1 | 0 | 4 | 3 | +1 |
| - 偽造文件 Falsificação documento | 0 | 0 | 0 | 0 | 0 | 1 | 0 | 0 | 0 | 1 | 2 | -1 |
| - 行使他人証件 Uso de docu. de ident. Alheio | 0 | 0 | 0 | 0 | 0 | 0 | 0 | 0 | 0 | 0 | 0 | 0 |
| - 縱火 Fogo posto | 0 | 1 | 1 | 0 | 0 | 0 | 0 | 1 | 0 | 3 | 1 | +2 |
| - 其他 Outros | 0 | 0 | 0 | 0 | 0 | 0 | 0 | 0 | 0 | 0 | 0 | 0 |
| IV 妨害本地區罪 Vs o Território | 0 | 0 | 0 | 0 | 0 | 0 | 0 | 0 | 0 | 0 | 0 | 0 |
| - 違令 Desobediência | 0 | 0 | 0 | 0 | 0 | 0 | 0 | 0 | 0 | 0 | 0 | 0 |
| - 作虛假聲明 Falsa declaração | 0 | 0 | 0 | 0 | 0 | 0 | 0 | 0 | 0 | 0 | 0 | 0 |
| - 其他 Outros | 0 | 0 | 0 | 0 | 0 | 0 | 0 | 0 | 0 | 0 | 0 | 0 |
| V 未納入其他組別的罪案 Crimes não classifi. em o.p. | 0 | 0 | 0 | 0 | 0 | 1 | 0 | 1 | 1 | 3 | 1 | +2 |
| - 引誘, 協助, 收容, 僱用, 非法入境者 Al.Aux.Ac.Emp. II | 0 | 0 | 0 | 0 | 0 | 0 | 0 | 1 | 0 | 1 | 0 | +1 |
| - 販賣, 出售...毒品 Tráfico, venda... droga | 0 | 0 | 0 | 0 | 0 | 1 | 0 | 0 | 1 | 2 | 0 | +2 |
| - 非法吸食麻醉品 Consumo estupefaciente | 0 | 0 | 0 | 0 | 0 | 0 | 0 | 0 | 0 | 0 | 1 | -1 |
| - 其他 Outros | 0 | 0 | 0 | 0 | 0 | 0 | 0 | 0 | 0 | 0 | 0 | 0 |
| 備註 OBS : | | | | | | | | | | | | |
| a) 一宗侮辱 Um caso de injúria | | | | | | | | | | | | |

2015年1-9月之罪案情況
Criminalidade de Jan a Set do ano 2015

2015 年 1 - 9 月非法入境無證者及逾期逗留人士之概況

Movimento dos I.I. indocumentado e excesso de permanência de Jan a Set do ano 2015

1. 非法入境無證者 I.I. indocumentado

| | 2014 年 1-9 月 Jan a Set do ano 2014 | | 2015 年 1-9 月 Jan a Set do ano 2015 | | 變化 Variação |
|-------------------------------|---------------------------------------|--------------|---------------------------------------|--------------|----------------------|
| 非法入境無證者 I.I. indocumentado | 1 012 | | 1 371 | | +359 / +35.5% |
| | 685 M | 327 F | 978 M | 393 F | |

2. 逾期逗留人士 Indivíduo c/excesso permanência

| | 2014 年 1-9 月 Jan a Set do ano 2014 | | 2015 年 1-9 月 Jan a Set do ano 2015 | | 變化 Variação |
|--------------------------------|---------------------------------------|-----------------|---------------------------------------|----------------|-------------------------|
| 中國內地 iR.P.C. | 34 624 | | 19 619 | | -15 005 / -43.3% |
| | 22 042 M | 12 582 F | 12 372 M | 7 247 F | |
| - 個人遊 visto individual | 3 426 | | 3 114 | | -312 / -9.1% |
| - 其他證件/簽注 Outro doc / visto | 31 198 | | 16 505 | | -14 693 / -47.1% |
| 外籍 Estrangeiro | 2 212 | | 2 376 | | +164 / +7.4% |
| | 664 M | 1 548 F | 743 M | 1 633 F | |
| 總數 Total | 36 836 | | 21 995 | | -14 841 / -40.3% |

2.1 逾期逗留人士 (逾期之日數) a)

Indivíduo c/excesso permanência (dias de excesso perm.)

| | 中國內地 iR.P.C. | | | 外籍 Estrangeiro | 總數 Total |
|-------------------|-------------------------|------------------------------|----------------|-------------------|--------------|
| | 個人遊 visto individual | 其他證件/簽注 Outro doc / visto | 小計 Subtotal | | |
| 少於 30 日/ <30 dias | 2862 | 15646 | 18508 | 1557 | 20065 |
| - 1 至 7 日/dias | 2477 | 14347 | 16824 | 1010 | 17834 |
| - 8 至 14 日/dias | 216 | 804 | 1020 | 267 | 1287 |
| - 15 至 21 日/dias | 97 | 287 | 384 | 145 | 529 |
| - 22 至 30 日/dias | 72 | 208 | 280 | 135 | 415 |
| 超於 30 日/ >30 dias | 252 | 859 | 1111 | 819 | 1930 |
| 總數 Total | 3114 | 16505 | 19619 | 2376 | 21995 |

2.2 逾期不超於 30 日之人士 (已繳罰款和拒絕罰款)

Com exc. Perm.< 30 dias (pagou / não pagou a multa)

| | 中國內地 iR.P.C. | | | 外籍 Estrangeiro | 總數 Total |
|------------------------------|-------------------------|------------------------------|----------------|-------------------|--------------|
| | 個人遊 visto individual | 其他證件/簽注 Outro doc / visto | 小計 Subtotal | | |
| 罰款 pagou a multa | 2270 | 13366 | 15636 | 611 | 16247 |
| 拒絕罰款 b) não pagou a multa | 592 | 2280 | 2872 | 946 | 3818 |

a) 數據始於 2009 年 1 月份 os dados foram iniciados em Janeiro de 2009

b) 數據始於 2009 年 2 月份 os dados foram iniciados em Fevereiro de 2009

2015年自殺死亡統計資料 MAPA DE SUICÍDIO 2015

| 按死因及性別統計之自殺數目 SUICÍDIOS SEGUNDO AS CAUSAS DE MORTE E O SEXO | | | | | | | | | | | | | | | |
|---|------------|-----------|-----------|-----------|-----------|-----------|-----------|-----------|-----------|-----------|-----------|------------|------------|----------|-------------|
| 死因 Causas de morte | 月Mês | 一月 Jan | 二月 Fev | 三月 Mar | 四月 Abr | 五月 Mai | 六月 Jun | 七月 Jul | 八月 Ago | 九月 Set | 十月 Out | 十一月 Nov | 十二月 Dez | 年 Ano | 總數 Total |
| 燒炭 Queima de carvão | M | 2 | | | | | 1 | | | 1 | | | | 4 | 5 |
| | F | | | | 1 | | | | | | | | | 1 | |
| 自縊 Enforcamento | M | 1 | 1 | 3 | 1 | | 1 | | 1 | 1 | | | | 9 | 12 |
| | F | 1 | | | | | 1 | 1 | | | | | | 3 | |
| 跳樓 Precipitação | M | 2 | 1 | 1 | 1 | 1 | | 2 | | 1 | | | | 9 | 14 |
| | F | 1 | | | | | | 2 | 1 | 1 | | | | 5 | |
| 服藥 Ingestão de droga | M | | | | | | | 1 | | | | | | 1 | 2 |
| | F | | | | | 1 | | | | | | | | 1 | |
| 割脈 Corte no Pulso | M | | | 1 | | | | | | | | | | 1 | 1 |
| | F | | | | | | | | | | | | | | |
| 其他 Outras | M | | 1 | | 1 | | 1 | 1 | 1 | 1 | | | | 6 | 9 |
| | 備註 Obs. | | 跳橋 | | 服毒 | | 跳橋 | 跳橋 | 跳湖 | 跳橋 | | | | | |
| | F | | | | 1 | | 1 | 1 | | | | | | 3 | |
| | 備註 Obs. | | | | 跳海 | | 跳海 | 跳湖 | | | | | | | |
| 小計 Subtotal | M | 5 | 3 | 5 | 3 | 1 | 3 | 4 | 2 | 4 | | | | 30 | |
| | F | 2 | | | 2 | 1 | 2 | 4 | 1 | 1 | | | | 13 | |
| 總數 TOTAL | | 7 | 3 | 5 | 5 | 2 | 5 | 8 | 3 | 5 | | | | 43 | |

| 按歲組及性別統計之自殺數目 SUICÍDIOS SEGUNDO O GRUPO ETÁRIO E O SEXO | | | | | | | | | | | | | | | |
|---|------|-----------|-----------|-----------|-----------|-----------|-----------|-----------|-----------|-----------|-----------|------------|------------|----------|-------------|
| 歲組 Grupo etário | 月Mês | 一月 Jan | 二月 Fev | 三月 Mar | 四月 Abr | 五月 Mai | 六月 Jun | 七月 Jul | 八月 Ago | 九月 Set | 十月 Out | 十一月 Nov | 十二月 Dez | 年 Ano | 總數 Total |
| 5-14 歲 Ano | M | | | | | | | | | | | | | | |
| | F | | | | | | | | | | | | | | |
| 15-24 歲 Ano | M | 2 | | | | | | | | | | | | 2 | 3 |
| | F | 1 | | | | | | | | | | | | 1 | |
| 25-34 歲 Ano | M | 2 | 1 | 1 | | | 1 | 1 | 1 | 2 | | | | 9 | 13 |
| | F | | | | 1 | | 1 | 1 | 1 | | | | | 4 | |
| 35-44 歲 Ano | M | | | | | | 1 | | 1 | | | | | 2 | 4 |
| | F | | | | | | | 1 | | 1 | | | | 2 | |
| 45-54 歲 Ano | M | | 1 | 2 | 1 | | 1 | 1 | | 1 | | | | 7 | 9 |
| | F | | | | 1 | | | 1 | | | | | | 2 | |
| 55-64 歲 Ano | M | | | 2 | 2 | | | 1 | | 1 | | | | 6 | 8 |
| | F | | | | | 1 | | 1 | | | | | | 2 | |
| 65-74 歲 Ano | M | 1 | | | | 1 | | | | | | | | 2 | 2 |
| | F | | | | | | | | | | | | | | |
| 75+ 歲 Ano | M | | 1 | | | | | 1 | | | | | | 2 | 4 |
| | F | 1 | | | | | 1 | | | | | | | 2 | |
| 小計 Subtotal | M | 5 | 3 | 5 | 3 | 1 | 3 | 4 | 2 | 4 | | | | 30 | |
| | F | 2 | | | 2 | 1 | 2 | 4 | 1 | 1 | | | | 13 | |
| 總數 TOTAL | | 7 | 3 | 5 | 5 | 2 | 5 | 8 | 3 | 5 | | | | 43 | |

2015年企圖自殺統計資料 MAPA DE PARASUICÍDIO 2015

| 按方法及性別統計之企圖自殺數目 PARASUICÍDIO SEGUNDO OS MÉTODOS E O SEXO | | | | | | | | | | | | | | | | |
|--|------------|-----------------------------------|-------------------------------|--------------------------|---------------------------------------|--------------------------|-----------|-----------|------------|--------------------------|------------------------|------------|------------|----------|-------------|--|
| 方法 Métodos | 月Mês | 一月 Jan | 二月 Fev | 三月 Mar | 四月 Abr | 五月 Mai | 六月 Jun | 七月 Jul | 八月 Ago | 九月 Set | 十月 Out | 十一月 Nov | 十二月 Dez | 年 Ano | 總數 Total | |
| 燒炭 Queima de carvão | M | | | 1 | | | | | 1 | 1 | | | | 3 | 5 | |
| | F | | | 1 | | | | 1 | | | | | | 2 | | |
| 自縊 Enforcamento | M | | | | 1 | | | | | | | | | 1 | 3 | |
| | F | 1 | | | | | | | 1 | | | | | 2 | | |
| 跳樓 Precipitação | M | | 1 | 1 | 2 | 1 | | | | 1 | | | | 6 | 11 | |
| | F | | 1 | 1 | 2 | | | | | 1 | | | | 5 | | |
| 服藥 Ingestão de droga | M | 1 | 1 | | 2 | | | | | | | | | 4 | 15 | |
| | F | 2 | 2 | 1 | 1 | 1 | 1 | 2 | | 1 | | | | 11 | | |
| 割脈 Corte no Pulso | M | 1 | | | | | | 1 | | 1 | | | | 3 | 16 | |
| | F | 2 | 1 | 1 | 1 | | 5 | 1 | | 2 | | | | 13 | | |
| 其他 Outras | M | 2 | 2 | 1 | 2 | 2 | | 1 | | 2 | | | | 12 | 21 | |
| | 備註 Obs. | 1跳湖 (已跳) 1企圖跳 行車 天橋 | 1以玻 璃碎片 自殘 1方式 不詳 | 利器 割頸 | 2利器 自殘 | 1利器 自殘 1注射過 量藥物 | | | 注射過 量藥物 | | 1企圖 跳橋 1方式 不詳 | | | | | |
| | F | 2 | | 2 | 3 | | | | 2 | | | | | 9 | | |
| | 備註 Obs. | 1跳橋 (已跳) 1跳行車 天橋 (已跳) | | 1跳海 (已跳) 1方式 不詳 | 1利器 自殘 1跳海 (已跳) 1企圖 跳湖 | | | | | 1飲清 潔液 1跳橋 (已跳) | | | | | | |
| 小計 Subtotal | M | 4 | 4 | 3 | 7 | 3 | | 2 | 1 | 5 | | | | 29 | | |
| | F | 7 | 4 | 6 | 7 | 1 | 6 | 4 | 3 | 4 | | | | 42 | | |
| 總數 TOTAL | | 11 | 8 | 9 | 14 | 4 | 6 | 6 | 4 | 9 | | | | 71 | | |

| 按歲組及性別統計之企圖自殺數目 PARASUICÍDIOS SEGUNDO O GRUPO ETÁRIO E O SEXO | | | | | | | | | | | | | | | | |
|---|------|-----------|-----------|-----------|-----------|-----------|-----------|-----------|-----------|-----------|-----------|------------|------------|----------|-------------|--|
| 歲組 Grupo etário | 月Mês | 一月 Jan | 二月 Fev | 三月 Mar | 四月 Abr | 五月 Mai | 六月 Jun | 七月 Jul | 八月 Ago | 九月 Set | 十月 Out | 十一月 Nov | 十二月 Dez | 年 Ano | 總數 Total | |
| 5-14 歲 Ano | M | | | | | | | | | 1 | | | | 1 | 1 | |
| | F | | | | | | | | | | | | | | | |
| 15-24 歲 Ano | M | 2 | | | 2 | 1 | | | | 1 | | | | 6 | 15 | |
| | F | 2 | 1 | 1 | | | 3 | 1 | | 1 | | | | 9 | | |
| 25-34 歲 Ano | M | 1 | 2 | 1 | 1 | | | 1 | 1 | 2 | | | | 9 | 26 | |
| | F | 4 | 2 | 2 | 4 | | 2 | 2 | 1 | | | | | 17 | | |
| 35-44 歲 Ano | M | | 1 | 1 | 1 | | | | | 1 | | | | 4 | 14 | |
| | F | | 1 | 2 | 3 | 1 | 1 | | 1 | 1 | | | | 10 | | |
| 45-54 歲 Ano | M | | 1 | | 2 | 1 | | 1 | | | | | | 5 | 7 | |
| | F | | | | | | | 1 | 1 | | | | | 2 | | |
| 55-64 歲 Ano | M | | | 1 | | | | | | | | | | 1 | 3 | |
| | F | | | | | | | | | 2 | | | | 2 | | |
| 65-74 歲 Ano | M | 1 | | | | | | | | | | | | 1 | 1 | |
| | F | | | | | | | | | | | | | | | |
| 75+ 歲 Ano | M | | | | 1 | 1 | | | | | | | | 2 | 4 | |
| | F | 1 | | 1 | | | | | | | | | | 2 | | |
| 小計 Subtotal | M | 4 | 4 | 3 | 7 | 3 | | 2 | 1 | 5 | | | | 29 | | |
| | F | 7 | 4 | 6 | 7 | 1 | 6 | 4 | 3 | 4 | | | | 42 | | |
| 總數 TOTAL | | 11 | 8 | 9 | 14 | 4 | 6 | 6 | 4 | 9 | | | | 71 | | |

2015年每月拘留中心進出情況
Movimento de entrada /saída por mês do Centro de Detenção do ano 2015

| 月份 Meses | 上月結餘 Saldo anterior | | 進入 Entrada | | 離開 Saída | | 現存 Existência | |
|---------------------|------------------------|--------|---------------|--------|-------------|--------|------------------|--------|
| | 男 M | 女 F | 男 M | 女 F | 男 M | 女 F | 男 M | 女 F |
| 一月 JAN | 9 | 3 | 15 | 7 | 14 | 6 | 10 | 4 |
| | 12 | | 22 | | 20 | | 14 | |
| 二月 FEV | 10 | 4 | 14 | 11 | 11 | 6 | 13 | 9 |
| | 14 | | 25 | | 17 | | 22 | |
| 三月 MAR | 13 | 9 | 18 | 7 | 14 | 12 | 17 | 4 |
| | 22 | | 25 | | 26 | | 21 | |
| 四月 APR | 17 | 4 | 18 | 4 | 22 | 7 | 13 | 1 |
| | 21 | | 22 | | 29 | | 14 | |
| 五月 MAI | 13 | 1 | 20 | 9 | 23 | 5 | 10 | 5 |
| | 14 | | 29 | | 28 | | 15 | |
| 六月 JUN | 10 | 5 | 20 | 13 | 15 | 9 | 15 | 8 a) |
| | 15 | | 33 | | 24 | | 23 | |
| 七月 JUL | 15 | 8 | 23 | 5 | 20 | 10 | 18 | 3 |
| | 23 | | 28 | | 30 | | 21 | |
| 八月 AGO | 18 | 3 | 14 | 10 | 16 | 6 | 16 | 7 |
| | 21 | | 24 | | 22 | | 23 | |
| 九月 SET | 16 | 7 | 16 | 2 | 24 | 7 | 8 | 2 |
| | 23 | | 18 | | 31 | | 10 | |
| 十月 OUT | | | | | | | | |
| 十一月 NOV | | | | | | | | |
| 十二月 DEZ | | | | | | | | |
| 總數 TOTAL | | | 158 | 68 | 159 | 68 | | |
| | | | 226 | | 227 | | | |

a) 其中1名越南籍女子，於02/06/2015於拘留中心女倉內自殺自亡。

Uma vietnamita suicidou-se na zona feminina do Centro de Detenção em 02JUN2015

內地居民在逗留澳門期間的情況
Situação de residentes do iRPC na RAEM

2015 年 1 至 9 月內地居民逗留澳門期間的情況

1. 內地居民出入境概況及逾期逗留情況：(附件 1)

在上指期間共有 31,527,655 人次進入本澳。當中訪澳旅客 15,179,809 人次，外地學生 384,997 人次，外地僱員 15,826,339 人次，外地僱員家屬 4,968 人次及特別逗留證 131,542 人次。

而持“個人遊”簽注的旅客共 7,215,922 人次。

另外，逾期逗留內地居民共 19,619 人，當中持“個人遊”簽注的旅客有 3,114 人；而被遣返的非法入境無証者共有 1,371 人。

2. 內地居民在澳違犯刑法情況：(附件 2)

共 2,884 人涉及 2,149 宗案件；當中屬“個人遊”人士有 176 人涉及 166 宗案件，佔“個人遊”來澳的總數十萬分之二點四。

犯罪種類

在這內地居民違犯的 **2,149** 宗案件中，所犯的主要為盜竊、吸食麻醉品和暴利案等；另外關於證件及身份資料的犯罪亦佔大部份，當中行使或藏有偽造證件共 **265** 宗，行使他人證件共 **15** 宗，作虛假身份資料及違反驅逐令而再次進入本澳分別為 **75** 宗及 **432** 宗。

3. 內地居民在澳涉及其它非刑事違例情況：(附件 3)

於 2015 年 1 至 9 月，涉及違例的內地居民共 **1,723** 人，當中“個人遊”人士有 **252** 人，佔“個人遊”來澳的總數十萬分之三點五。

懷疑從事賣淫活動

共截獲懷疑從事賣淫活動的內地女子共 **996*** 人；持有中國護照 **443** 人，持通行証共有 **560** 人(當中“個人遊”人士有 **89** 人)，無証 **5** 人。

備註：*其中 12 人持有兩個證件(中國往來港澳通行證及中國護照)

非法勞工

共查獲 **199** 名非法勞工，當中“個人遊”人士有 **22** 人，他們主要從事建築/裝修及食店員工。

非法擺賣

有 12 人，當中“個人遊”人士有 1 人。

疊碼/扒仔

在本澳各賭場被發現從事兌碼/扒仔的內地居民共 403 人，當中“個人遊”人士有 120 人。

其他違例

涉及其他違例包括有非法按摩及懷疑操控賣淫等與旅客身份不符的活動共有 113 人，屬“個人遊”人士有 20 人。

4. 內地居民逗留澳門期間為罪案受害人的情況：(附件 4)

在上指期間，內地旅客在訪澳期間共有 2,542 人成為罪案的受害人，有關的案件主要是傷人、被扒手盜竊、雜項盜竊、搶劫及暴利案等，發生的地點主要在出入境口岸、旅遊區及賭場。

(附件 Anexo 1)

2015年與2014年1至9內地居民出入境之情況

Situação de residentes do iRPC entradas e saídas de Jan a Set do ano 2015 e 2014

| 年份 Ano | 2015年1至9月 Jan a Set do ano 2015 | | 2014年1至9月 Jan a Set do ano 2014 | | 變化 Var. | |
|--|------------------------------------|-------------------|------------------------------------|-------------------|-------------------|-------------------|
| | 入境 Entrada | 出境 Saída | 入境 Entrada | 出境 Saída | 入境 Entrada | 出境 Saída |
| 訪澳旅客 Visitante | 15 179 809 | 15 144 739 | 15 808 014 | 15 743 930 | - 628 205 | - 599 191 |
| 外地學生 Estudantes Estrangeiros | 384 997 | 387 680 | 360 846 | 370 020 | + 24 151 | + 17 660 |
| 外地僱員 T.I./TNR | 15 826 339 | 15 850 559 | 12 117 007 | 12 142 922 | +3 709 332 | +3 707 637 |
| 外地僱員家屬 Familiar de TNR | 4 968 | 4 953 | 3 791 | 3 834 | + 1 177 | + 1 119 |
| 特別逗留證 Titulo Especial de Permanencia | 131 542 | 132 965 | 104 331 | 107 795 | + 27 211 | + 25 170 |
| 總數 TOTAL | 31 527 655 | 31 520 896 | 28 393 989 | 28 368 501 | +3 133 666 | +3 152 395 |

| 年份 Ano | 2015年1至9月 Jan a Set do ano 2015 | | 2014年1至9月 Jan a Set do ano 2014 | | 變化 Var. | |
|---|------------------------------------|-------------------|------------------------------------|-------------------|-------------------|-------------------|
| | 入境 Entrada | 出境 Saída | 入境 Entrada | 出境 Saída | 入境 Entrada | 出境 Saída |
| 護照 Passaporte | 1 403 014 | 1 400 634 | 2 504 528 | 2 506 631 | -1 101 514 | -1 105 997 |
| 通行證 Salvo do Conduto | 22 908 719 | 22 911 067 | 18 802 098 | 18 792 843 | +4 106 621 | +4 118 224 |
| 通行證 (個人遊) Salvo do Conduto (Visto Individual) | 7 215 922 | 7 209 195 | 7 087 363 | 7 069 027 | + 128 559 | + 140 168 |
| 總數 TOTAL | 31 527 655 | 31 520 896 | 28 393 989 | 28 368 501 | +3 133 666 | +3 152 395 |

2015年與2014年1至9月非法入境者及逾期逗留人士之情況

Situação de I.I. e Individuo c/excesso permanência do iRPC de Jan a Set do ano 2015 e 2014

| 非法概況 Situação de ilegal | 二零一五年/ 九月 Set / 2015 | 二零一四年/ 九月 Set / 2014 | 變化 Var. | 二零一五年/ 一月至九月 Jan a Set / 2015 | 二零一四年/ 一月至九月 Jan a Set / 2014 | 變化 Var. |
|---|----------------------------|----------------------------|--------------|-------------------------------------|-------------------------------------|---------------|
| 1 非法入境無証者 Imigrante Ilegal Indocumentados | 187 | 155 | +32 | 1371 | 1012 | +359 |
| - 男性 Masc. | 135 | 99 | +36 | 978 | 685 | +293 |
| - 女性 Fem. | 52 | 56 | -4 | 393 | 327 | +66 |
| 1 逾期逗留超過30天而被遣返/其他證件 Exc. Perm. e recambiado/Outros Doc.>30 dias | 90 | 118 | -28 | 859 | 769 | +90 |
| - 男性 Masc. | 48 | 79 | -31 | 520 | 439 | +81 |
| - 女性 Fem. | 42 | 39 | +3 | 339 | 330 | +9 |
| 2 逾期逗留不超過30天/其他證件 Com exc. perm. não superior a 30 dias /Outros Doc. | 1270 | 3197 | -1927 | 15646 | 30429 | -14783 |
| --2.1 已繳罰款 Pagamento de multa | 1018 | 2877 | -1859 | 13366 | 28185 | -14819 |
| - 男性 Masc. | 624 | 1801 | -1177 | 8521 | 18136 | -9615 |
| - 女性 Fem. | 394 | 1076 | -682 | 4845 | 10049 | -5204 |
| --2.2 拒絕罰款 Não Pagamento de multa | 252 | 320 | -68 | 2280 | 2244 | +36 |
| - 男性 Masc. | 158 | 182 | -24 | 1430 | 1365 | +65 |
| - 女性 Fem. | 94 | 138 | -44 | 850 | 879 | -29 |
| 3 逾期逗留超過30天而被遣返/個人遊 Exc. Perm. e recambiado/Visto Ind. > 30 dias | 17 | 25 | -8 | 252 | 200 | +52 |
| - 男性 Masc. | 8 | 19 | -11 | 134 | 108 | +26 |
| - 女性 Fem. | 9 | 6 | +3 | 118 | 92 | +26 |
| 4 逾期逗留不超過30天/個人遊 Com exc. perm. não superior a 30 dias /Visto Ind. | 276 | 255 | +21 | 2862 | 3226 | -364 |
| --4.1 已繳罰款 Pagamento de multa | 205 | 215 | -10 | 2270 | 2871 | -601 |
| - 男性 Masc. | 120 | 143 | -23 | 1410 | 1779 | -369 |
| - 女性 Fem. | 85 | 72 | +13 | 860 | 1092 | -232 |
| --4.2 拒絕罰款 Não Pagamento de multa | 71 | 40 | +31 | 592 | 355 | +237 |
| - 男性 Masc. | 46 | 29 | +17 | 357 | 215 | +142 |
| - 女性 Fem. | 25 | 11 | +14 | 235 | 140 | +95 |
| 逾期逗留總數 Total de Exc. Perm. | 1653 | 3595 | -1942 | 19619 | 34624 | -15005 |

(附件 Anexo 2)

2015年與2014年1至9月內地居民涉及刑事犯罪情況

Situação de Infracção Penal cometidas por residents do iRPC de Jan a Set do ano 2015 e 2014

| 年份 Ano | 2015年1至9月 Jan a Set do ano 2015 | | | | | | 2014年1至9月 Jan a Set do ano 2014 | | | | | | 變化 Var. | | | | | |
|--|---|--------------|---|--------------|-------------|--------------|---|--------------|---|--------------|-------------|--------------|---|--------------|---|--------------|-------------|--------------|
| | 其他證件(不包括個人遊簽注) Outros Doc.(não inclui visto Indi.) | | 持通行証之“個人遊”簽注人士 Titulares de S.C. com “visto indi”. | | 總數 Total | | 其他證件(不包括個人遊簽注) Outros Doc.(não inclui visto Indi.) | | 持通行証之“個人遊”簽注人士 Titulares de S.C. com “visto indi”. | | 總數 Total | | 其他證件(不包括個人遊簽注) Outros Doc.(não inclui visto Indi.) | | 持通行証之“個人遊”簽注人士 Titulares de S.C. com “visto indi”. | | 總數 Total | |
| 罪案種類 Tipo de Crimes | 宗數 Caso | 人數 Pessoa | 宗數 Caso | 人數 Pessoa | 宗數 Caso | 人數 Pessoa | 宗數 Caso | 人數 Pessoa | 宗數 Caso | 人數 Pessoa | 宗數 Caso | 人數 Pessoa | 宗數 Caso | 人數 Pessoa | 宗數 Caso | 人數 Pessoa | 宗數 Caso | 人數 Pessoa |
| 盜竊 Furto | 169 | 190 | 18 | 18 | 187 | 208 | 157 | 192 | 10 | 11 | 167 | 203 | +12 | -2 | +8 | +7 | +20 | +5 |
| 搶劫 Roubo | 10 | 13 | 2 | 2 | 12 | 15 | 17 | 22 | 1 | 1 | 18 | 23 | -7 | -9 | +1 | +1 | -6 | -8 |
| 謀殺 Homicídio | | | | | 0 | 0 | | | | | 0 | 0 | 0 | 0 | 0 | 0 | 0 | 0 |
| 縱火 Fogo posto | 1 | 1 | | | 1 | 1 | | | | | 0 | 0 | +1 | +1 | 0 | 0 | +1 | +1 |
| 販賣麻醉品 Tráfico Estupef. | 34 | 75 | 6 | 8 | 40 | 83 | 57 | 101 | 3 | 3 | 60 | 104 | -23 | -26 | +3 | +5 | -20 | -21 |
| 非法吸食麻醉品 Consumo Estupef. | 29 | 60 | 4 | 3 | 33 | 63 | 40 | 70 | 4 | 6 | 44 | 76 | -11 | -10 | 0 | -3 | -11 | -13 |
| 暴利 Usura | 111 | 159 | 7 | 7 | 118 | 166 | 93 | 185 | 5 | 5 | 98 | 190 | +18 | -26 | +2 | +2 | +20 | -24 |
| 剝奪他人行動自由 Sequestro | 221 | 457 | 31 | 36 | 252 | 493 | 89 | 209 | 22 | 26 | 111 | 235 | +132 | +248 | +9 | +10 | +141 | +258 |
| 綁架 Rapto | | | | | 0 | 0 | 1 | 2 | | | 1 | 2 | -1 | -2 | 0 | 0 | -1 | -2 |
| 詐騙 Burla | 127 | 160 | 8 | 9 | 135 | 169 | 125 | 184 | 3 | 4 | 128 | 188 | +2 | -24 | +5 | +5 | +7 | -19 |
| 偽造文件 Falsif. Doc. | 254 | 260 | 11 | 11 | 265 | 271 | 234 | 256 | 10 | 10 | 244 | 266 | +20 | +4 | +1 | +1 | +21 | +5 |
| 行使其他人證明文件 Uso Doc. Ident. Alheio | 14 | 15 | 1 | 1 | 15 | 16 | 22 | 25 | | | 22 | 25 | -8 | -10 | +1 | +1 | -7 | -9 |
| 作虛假之陳述及聲明 Fal.sif. Dep/Declaração | 65 | 63 | 10 | 10 | 75 | 73 | 62 | 60 | 10 | 10 | 72 | 70 | +3 | +3 | 0 | 0 | +3 | +3 |
| 違令 Desobediência | 432 | 433 | | | 432 | 433 | 308 | 307 | 2 | 1 | 310 | 308 | +124 | +126 | -2 | -1 | +122 | +125 |
| 協助 / 引誘 / 收容 / 僱用非法入境者 A.A.A. Emp. II | 76 | 93 | 15 | 13 | 91 | 106 | 90 | 110 | 12 | 13 | 102 | 123 | -14 | -17 | +3 | 0 | -11 | -17 |
| 其他 Outros | 440 | 729 | 53 | 58 | 493 | 787 | 627 | 826 | 81 | 87 | 708 | 913 | -187 | -97 | -28 | -29 | -215 | -126 |
| 合計 Total | 1983 | 2708 | 166 | 176 | 2149 | 2884 | 1922 | 2549 | 163 | 177 | 2085 | 2726 | +61 | +159 | +3 | -1 | +64 | +158 |

(附件 Anexo 3)

2015年與2014年1至9月內地居民涉及其它非刑事違例情況

Situação de Infracção não Penal cometidas por residents do iRPC de Jan a Set do ano 2015 e 2014

| 年份 Ano | 2015年1至9月 Jan a Set do ano 2015 | | | 2014年1至9月 Jan a Set do ano 2014 | | | 變化 Var. | | |
|--|---|---|-------------|--|---|-------------|--|---|-------------|
| 違例種類 (人數) Tipo de Infracções (pessoa) | 其他證件(不 包括個人遊 簽注) Outros Doc.(n ão inclui visto Indi.). | 持通行証之 “個人遊”簽 注人士 Titulares de S.C. com “visto indi”. | 總數 Total | 其他證件(不 包括個人遊 簽注) Outros Doc.(n ão inclui visto Indi.) | 持通行証之 “個人遊”簽 注人士 Titulares de S.C. com “visto indi”. | 總數 Total | 其他證件(不 包括個人遊 簽注) Outros Doc.(n ão inclui visto Indi.) | 持通行証之 “個人遊”簽 注人士 Titulares de S.C. com “visto indi”. | 總數 Total |
| 懷疑從事賣淫活 動 Suspeita em actividade de prostituição | 907 | 89 | 996 | 984 | 68 | 1 052 | -77 | +21 | -56 |
| 非法勞工 Trabalhadores Ilegais | 177 | 22 | 199 | 143 | 39 | 182 | +34 | -17 | +17 |
| 拾荒 Apanha de Lixo | | | 0 | | | 0 | 0 | 0 | 0 |
| 非法擺賣 Vendilhão /adelo | 11 | 1 | 12 | 8 | 6 | 14 | +3 | -5 | -2 |
| 行乞 Exploração Caridade | | | 0 | | | 0 | 0 | 0 | 0 |
| 疊碼 / 扒仔 Animador / Corrector de Jogo | 283 | 120 | 403 | 311 | 84 | 395 | -28 | +36 | +8 |
| 其他 Outros | 93 | 20 | 113 | 91 | 17 | 108 | +2 | +3 | +5 |
| 合計 Total | 1 471 | 252 | 1 723 | 1 537 | 214 | 1 751 | -66 | +38 | -28 |

(附件 Anexo 4)

2015年與2014年1至9月內地居民逗留澳門期間為罪案受害人情況

Situação de residents do iRPC vítimas de crimes em Macau de Jan a Set do ano 2015 e 2014

| 年份 Ano | 2015年1至9月 Jan a Set do ano 2015 | | | | | 2014年1至9月 Jan a Set do ano 2014 | | | | | 變化 Var. | | | | |
|--------------------------------|---|--------|---|--------|-------------|---|--------|---|--------|-------------|---|--------|---|--------|-------------|
| | 其他證件(不包括個人遊簽注) Outros Doc.(não inclui visto Indi.) | | 持通行証之“個人遊”簽注人士 Titulares de S.C. com “visto indi.” | | 合計 Total | 其他證件(不包括個人遊簽注) Outros Doc.(não inclui visto Indi.) | | 持通行証之“個人遊”簽注人士 Titulares de S.C. com “visto indi.” | | 合計 Total | 其他證件(不包括個人遊簽注) Outros Doc.(não inclui visto Indi.) | | 持通行証之“個人遊”簽注人士 Titulares de S.C. com “visto indi.” | | 合計 Total |
| | 男 M | 女 F | 男 M | 女 F | | 男 M | 女 F | 男 M | 女 F | | 男 M | 女 F | 男 M | 女 F | |
| 謀殺 Homicídio | | | | | 0 | | | | | 0 | 0 | 0 | 0 | 0 | 0 |
| 普通傷人 Ofensa simples | 82 | 49 | 3 | 2 | 136 | 102 | 75 | 9 | 10 | 196 | -20 | -26 | -6 | -8 | -60 |
| 嚴重傷人 Ofensa grave | 2 | | | | 2 | 3 | 2 | | | 5 | -1 | -2 | 0 | 0 | -3 |
| 恐嚇 Ameaça | 7 | 9 | 2 | | 18 | 4 | 7 | | | 11 | +3 | +2 | +2 | 0 | +7 |
| 剝奪他人行動自由罪 Sequestro | 204 | 66 | 9 | 2 | 281 | 83 | 26 | 10 | 3 | 122 | +121 | +40 | -1 | -1 | +159 |
| 綁架 Rapto | | | | | 0 | 1 | | | | 1 | -1 | 0 | 0 | 0 | -1 |
| 強姦 Violação | | 10 | | 1 | 11 | | 9 | | | 9 | 0 | +1 | 0 | +1 | +2 |
| 淫媒 Lenocínio | | 207 | | 3 | 210 | | 101 | | 5 | 106 | 0 | +106 | 0 | -2 | +104 |
| 雜項盜竊 Furto | 215 | 133 | 2 | 2 | 352 | 243 | 125 | 7 | 5 | 380 | -28 | +8 | -5 | -3 | -28 |
| 被扒手偷竊 Furto por carteirista | 207 | 149 | 11 | 10 | 377 | 329 | 157 | 15 | 10 | 511 | -122 | -8 | -4 | 0 | -134 |
| 搶劫 Roubo | 15 | 12 | | | 27 | 17 | 20 | 1 | 1 | 39 | -2 | -8 | -1 | -1 | -12 |
| 毀損 Dano | 17 | 7 | | 1 | 25 | 18 | 6 | | | 24 | -1 | +1 | 0 | +1 | +1 |
| 信用之濫用 Abuso de confiança | 51 | 26 | 1 | | 78 | 58 | 20 | 2 | | 80 | -7 | +6 | -1 | 0 | -2 |
| 行騙 Burla | 151 | 100 | 7 | 2 | 260 | 135 | 82 | 7 | 2 | 226 | +16 | +18 | 0 | 0 | +34 |
| 勒索 Extorsão | 5 | 3 | | 1 | 9 | 8 | 3 | | | 11 | -3 | 0 | 0 | +1 | -2 |
| 暴利 Usura | 127 | 37 | 7 | 4 | 175 | 79 | 42 | 4 | | 125 | +48 | -5 | +3 | +4 | +50 |
| 其他 Outros | 337 | 196 | 23 | 25 | 581 | 211 | 168 | 21 | 16 | 416 | +126 | +28 | +2 | +9 | +165 |
| 合計 Total | 1420 | 1004 | 65 | 53 | 2542 | 1291 | 843 | 76 | 52 | 2262 | +129 | +161 | -11 | +1 | +280 |

香港居民在逗留澳門期間違法情況
Crimes cometidos por residentes HKSAR

2015年與2014年同期涉及香港居民逗留澳門期間違法情況
Crimes cometidos por residentes de Hong Kong (Ocorrência em Macau)
do ano 2015 e do mesmo período no ano de 2014

| 罪案類別 Tipo de crime | 2015年(1-9月) Jan-Set de 2015 | | | | | | | 2014年(1-9月) Jan-Set de 2014 | | | | | | | 變化 Var. | | | | | | | | | | |
|---|--------------------------------|----------------|-----------|----------------|----------------|-----------|-------------|--------------------------------|----------------|-----------|----------------|----------------|------------|-------------|----------------|----------------|------------|----------------|----------------|------------|-------------|-----------|------------|----------------|-----------|
| | 宗數 Cas o | 嫌疑人 Arguido | | 宗數 Cas o | 被拘留者 Detido | | 合計 Total | 宗數 Cas o | 嫌疑人 Arguido | | 宗數 Cas o | 被拘留者 Detido | | 合計 Total | 宗數 Cas o | 嫌疑人 Arguido | | 宗數 Cas o | 被拘留者 Detido | | 合計 Total | | | | |
| | | 男 M | 女 F | | 男 M | 女 F | | | 宗數 Cas o | 人數 Pe. | | 男 M | 女 F | | | 男 M | 女 F | | 宗數 Cas o | 人數 Pe. | | 男 M | 女 F | 宗數 Cas o | 人數 Pe. |
| | | | | | | | | | | | | | | | | | | | | | | | | | |
| 盜竊 Furto | 3 | | 5 | 9 | 8 | 3 | 12 | 16 | 5 | 2 | 3 | 9 | 5 | 4 | 14 | 14 | -2 | -2 | +2 | 0 | +3 | -1 | -2 | +2 | |
| 搶劫 Roubo | | | | 2 | 2 | | 2 | 2 | | | | 3 | 2 | 1 | 3 | 3 | 0 | 0 | 0 | -1 | 0 | -1 | -1 | -1 | |
| 普通傷害身體完整性 Ofensa simples à integridade física | 26 | 25 | 4 | 3 | 3 | 3 | 29 | 35 | 26 | 24 | 3 | 6 | 3 | 3 | 32 | 33 | 0 | +1 | +1 | -3 | 0 | 0 | -3 | +2 | |
| 縱火 Fogo Posto | | | | | | | | | | | | | | | | | 0 | 0 | 0 | 0 | 0 | 0 | 0 | 0 | |
| 販賣麻醉品 Tráfico Estupef | | | | 40 | 44 | 4 | 40 | 48 | | | | 20 | 24 | 4 | 20 | 28 | 0 | 0 | 0 | ### | ### | 0 | ### | +20 | |
| 非法吸食麻醉品 Consumo Estupef | 1 | 1 | | 4 | 3 | 1 | 5 | 5 | | | | 10 | 13 | 1 | 10 | 14 | +1 | +1 | 0 | -6 | -10 | 0 | -5 | -9 | |
| 暴利 Usura | | | | 3 | 3 | | 3 | 3 | 5 | 5 | | 7 | 8 | | 12 | 13 | -5 | -5 | 0 | -4 | -5 | 0 | -9 | -10 | |
| 剝奪他人行動自由 Sequestro | 1 | 1 | | 7 | 4 | 5 | 8 | 10 | | | | 4 | 4 | 1 | 4 | 5 | +1 | +1 | 0 | +3 | 0 | +4 | +4 | +5 | |
| 將假貨幣轉手 Passagem de moeda falsa | 2 | 1 | 1 | | | | 2 | 2 | 7 | 6 | 1 | | | | 7 | 7 | -5 | -5 | 0 | 0 | 0 | 0 | -5 | -5 | |
| 詐騙 Burla | 12 | 10 | 3 | 9 | 15 | | 21 | 28 | 6 | 5 | 2 | 6 | 6 | 2 | 12 | 15 | +6 | +5 | +1 | +3 | +9 | -2 | +9 | +13 | |
| 偽造文件 Falsif.Doc | | | | 14 | 12 | 2 | 14 | 14 | 1 | 1 | | 9 | 6 | 3 | 10 | 10 | -1 | -1 | 0 | +5 | +6 | -1 | +4 | +4 | |
| 行使其他人證明文件 Uso Doc.Ident.Alheio | 1 | 1 | | | | | 1 | 1 | 1 | 1 | | | | | 1 | 1 | 0 | 0 | 0 | 0 | 0 | 0 | 0 | 0 | |
| 作虛假之陳述及聲明 Falsif. Dep./Dec. | 2 | 2 | | | | | 2 | 2 | | | | 4 | 3 | 1 | 4 | 4 | +2 | +2 | 0 | -4 | -3 | -1 | -2 | -2 | |
| 違令 Desobediência | 1 | 1 | | 14 | 10 | 4 | 15 | 15 | | | | 8 | 6 | 2 | 8 | 8 | +1 | +1 | 0 | +6 | +4 | +2 | +7 | +7 | |
| 協助，引誘，收容，僱 用非法移民 Ali. Aux. Acolh. e Emprego Imig. Ilegal | | | | 22 | 19 | 6 | 22 | 25 | | | | 15 | 13 | 2 | 15 | 15 | 0 | 0 | 0 | +7 | +6 | +4 | +7 | +10 | |
| 其他 Outros | 11 | 10 | 2 | 36 | 33 | 6 | 47 | 51 | 31 | 29 | 6 | 26 | 29 | 2 | 57 | 66 | -20 | -19 | -4 | ### | +4 | +4 | -10 | -15 | |
| 總數 Total | 60 | 52 | 15 | 163 | 156 | 34 | 223 | 257 | 82 | 73 | 15 | 127 | 122 | 26 | 209 | 236 | -22 | -21 | 0 | +36 | +34 | +8 | +14 | +21 | |