

**保安司司長向傳媒發佈 2015 年上半年
罪案情況**

**Balanço da Criminalidade do 1º
semestre do 2015 apresentado pelo Secretário
para a Segurança aos OCS**

保安司司長交給傳媒的文件

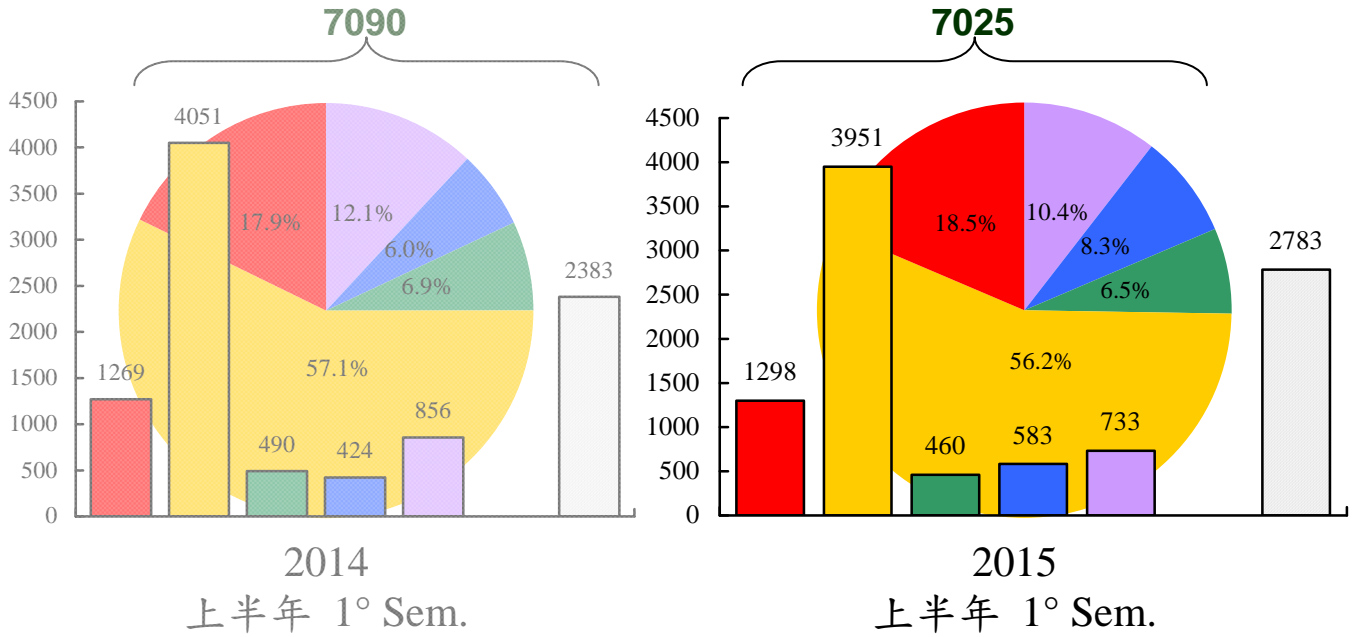
**Documentos a fornecer aos OCS durante
a conferência do Sec. para a Segurança**

總結 2015 年上半年之罪案及其與 2014 年同期之比較

Balanzo da criminalidade do 1º semestre e sua comparação entre 2014-2015

2015	1 月	2 月	3 月	4 月	5 月	6 月	2015	2014	變化	百分比
	Jan	Fev	Mar	Abr	Mai	Jun	(上半年) (1ºsem.)	(上半年) (1ºsem.)	Varição	%
整體犯罪活動 Act. delituosa geral	1385	1084	1119	1092	1195	1150	7025	7090	-65	-0.9%
I 侵犯人身罪 Crimes contra a pessoa	235	175	199	226	226	237	1298	1269	+29	+2.3%
普通傷害身體完整性 Ofensa simples à int. física							764	852	-88	-10.3%
嚴重傷害身體完整性 Ofensa graves à int. física							5	5	0	0
恐嚇 Ameaça							120	124	-4	-3.2%
II 侵犯財產罪 Crimes contra o património	833	671	590	582	693	582	3951	4051	-100	-2.5%
盜竊(總數) Furto (Total)							1643	1855	-212	-11.4%
搶劫(總數) Roubo (Total)							58	65	-7	-10.8%
勒索 Extorsão							40	60	-20	-33.3%
暴利 Usura							153	110	+43	+39.1%
毀損 Dano							528	487	+41	+8.4%
III 妨害社會生活罪 Crimes contra a vida em sociedade	92	69	97	61	61	80	460	490	-30	-6.1%
行使他人證件 Uso de documento de ident. alheio							17	28	-11	-39.3%
偽造文件 Falsificação documento							298	228	+70	+30.7%
縱火 Fogo posto							13	7	+6	+85.7%
IV 妨害本地區罪 Crimes contra o Território	111	73	96	96	85	122	583	424	+159	+37.5%
違令 Desobediência							428	296	+132	+44.6%
作虛假聲明 Falsa declaração							127	95	+32	+33.7%
V 未納入其他組別的罪案 Crimes não classifi. em outra parte	114	96	137	127	130	129	733	856	-123	-14.4%
引誘、協助、收容及僱用非法入境者 Alic./ auxílio/ acol. /emprego de II.							257	236	+21	+8.9%
販賣、出售...毒品 Tráfico, venda... drogas							72	109	-37	-33.9%
吸食麻醉品 Consumo de drogas							43	86	-43	-50%
暴力犯罪 Criminalidade violenta	71	42	69	69	85	74	410	398	+12	+3%
青少年犯罪 (宗數) Delinquência juvenil (casos)	2	5	3	6	8	8	32	30	+2	+6.7%
涉及的青年人 Jovens envolvidos	3	10	4	6	22	11	56	44	+12	+27.3%
送交檢察院的人仕 Individuos env.ao M.ºP.º	517	341	536	452	444	493	2783	2383	+400	+16.8%

總結上半年之罪案 Balço da criminalidade do 1º semestre

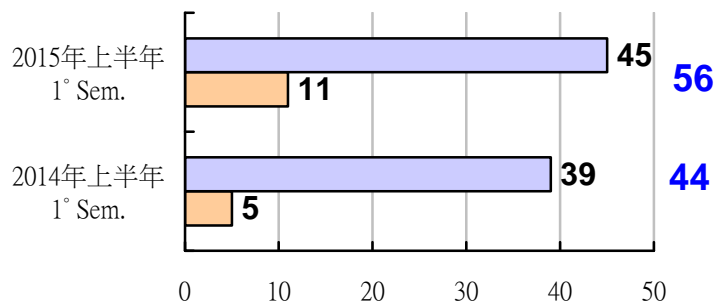
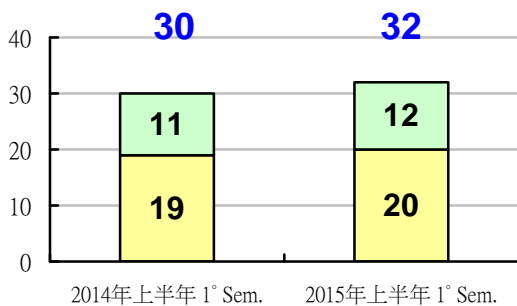


- I 侵犯人身罪 Crimes contra a pessoa
- II 侵犯財產罪 Crimes contra o património
- III 妨害社會生活罪 Crimes contra a vida em sociedade
- IV 妨害本地區罪 Crimes contra o Território
- V 未納入其他組別的罪案 Crimes não classifi. em outra parte
- 送交檢察院人士 Individuos en. ao M.ºP.º

青少年犯罪 Delinquência Juvenil

2015

	1月	2月	3月	4月	5月	6月	2015	2014	變化	百分比
	Jan	Feb	Mar	Abr	Mai	Jun	(上半年)	(上半年)	Varição	%
							(1ºsem.)	(1ºsem.)		
移交檢察院的案件 Casos levados ao M.ºP.º	1	3	2	0	3	3	12	11	+1	+9.1%
未移交檢察院的案件 Casos não levados ao M.ºP.º	1	2	1	6	5	5	20	19	+1	+5.3%
男性 Masculino	3	7	4	3	21	7	45	39	+6	+15.4%
女性 Feminino	0	3	0	3	1	4	11	5	+6	+120%



- 移交檢察院的案件 Casos levados ao M.ºP.º
- 未移交檢察院的案件 Casos não levados ao M.ºP.º

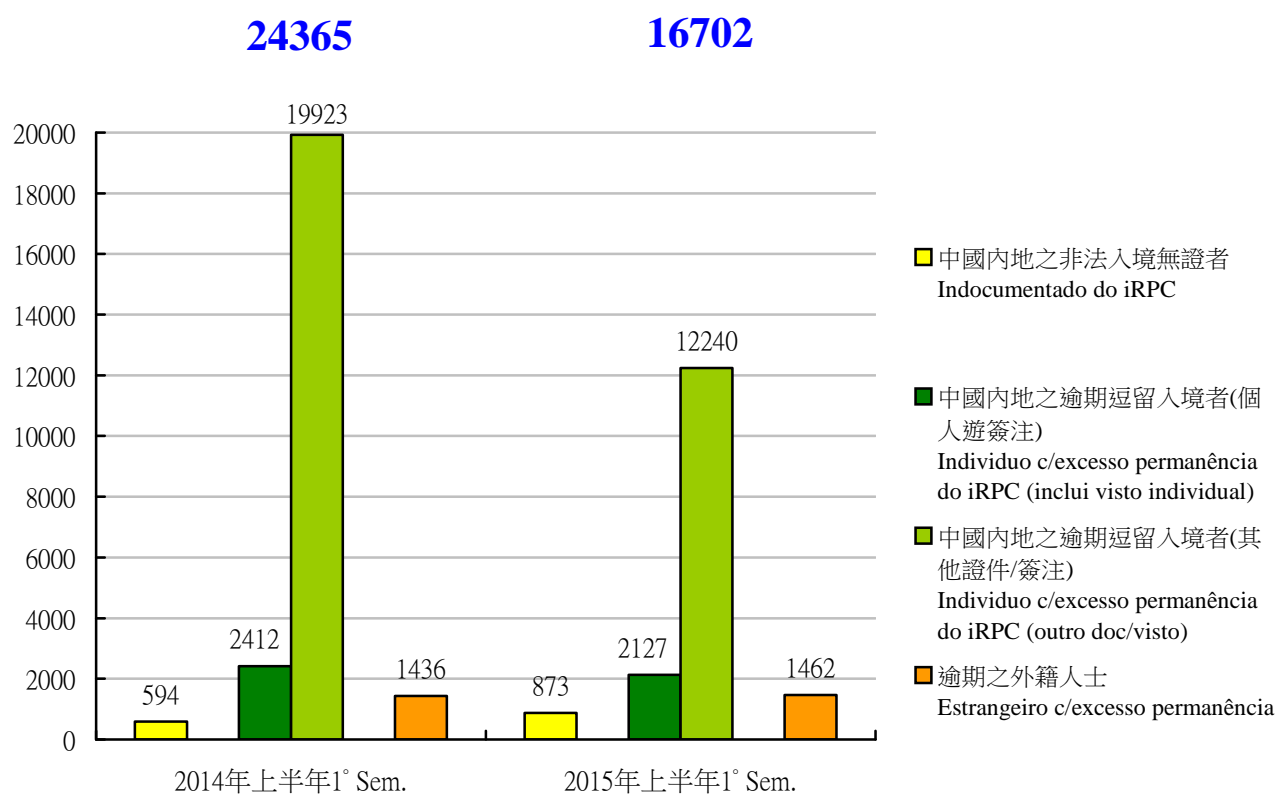
- 女性 Feminino
- 男性 Masculino

非法入境無證者及逾期逗留人士

I.I. indocumentado e excesso de permanência

2015

	1月 Jan	2月 Fev	3月 Mar	4月 Abr	5月 Mai	6月 Jun	2015 (上半年) (1ºsem.)	2014 (上半年) (1ºsem.)	變化 Variação	百分比 %
中國內地之非法入境無證者 I.I. indocumentado do iR.P.C.	174	107	146	129	163	154	873	594	+279	+47%
中國內地之逾期逗留入境者(個人遊簽注) Individuo c/excesso permanência do iR.P.C. (visto individual)	445	380	382	301	321	298	2127	2412	-285	-11.8%
中國內地之逾期逗留入境者(其他證件/簽注) Individuo c/excesso permanência do iR.P.C. (outro doc / visto)	2277	2112	1969	1887	2000	1995	12240	19923	-7683	-38.6%
逾期之外籍人士 Estrangeiro c/excesso permanência	240	199	247	216	265	295	1462	1436	+26	+1.8%



目錄

1. 總結 2015 年上半年之罪案情況	P. 1 - 2
(附件)	P. 3 - 4
2. 個別案件的簡要	
● 謀殺案	P. 5
● 縱火案	P. 5
● 搶劫案	P. 6
● 盜竊案	P. 6 - 7
● 詐騙案	P. 8 - 9
● 普通傷人 (家庭暴力)	P. 9
● 勒索	P. 10
● 違令	P. 10
● 非法勞工情況 (內地、香港及外籍)	P. 11 - 12
● 截獲懷疑賣淫之女子 (內地及外籍)	P. 12
● 將假貨幣轉手	P. 13
● 涉及賭場內及外的案件	P. 14 - 15
● 青少年犯罪	P. 16 - 17
● 非法入境概況	P. 18
● 自殺死亡及企圖自殺情況	P. 19 - 20
● 拘留中心進出情況	P. 21
3. 內地居民在逗留澳門期間的情況	
● 出入境概況	P. 22
● 逾期逗留而被遣返情況	P. 22
● 內地居民在澳門違犯刑法情況	P. 22
● 內地居民在澳門違反其他非刑事違例情況	P. 23 - 24
● 內地居民在澳門為罪案受害人情況	P. 24
(附件)	P. 25 - 29
4. 香港居民在逗留澳門期間違法情況	P. 30

總結 2015 年上半年之罪案情況
Resumo da criminalidade do 1º Sem.
do ano 2015

總結 2015 年上半年之罪案情況

1. 於 2015 年上半年**整體犯罪活動**.

在這段期間警察當局錄得 **7025** 宗, 比去年同期的 **7090** 宗減少了 **65** 宗(-0.9%), 可分以下幾類的組別:

侵犯人身罪: 增加 29 宗/+2.3% (1298 對 1269)

侵犯財產罪: 減少 100 宗/-2.5% (3951 對 4051)

妨害社會生活罪: 減少 30 宗/-6.1% (460 對 490)

妨害本地區罪: 增加 159 宗/+37.5% (583 對 424)

未納入其他組別的罪案: 減少 123 宗/-14.4% (733 對 856)。

2. **暴力犯罪**: 於 2015 年上半年錄得 **410** 宗, 與 2014 年同期比較(**410** 對 **398**), 增加 12 宗 (+3%)。

暴力罪案較為明顯的有以下幾項:

- 謀殺案 0 宗 對 0 宗/2014 (無增減)
- 搶劫 58 宗對 65 宗/2014 (減少 7 宗, -10.8%)
- 造成火警、爆炸及其他特別危險行為 10 宗對 5 宗/2014 (增加 5 宗, +100%)
- 勒索 40 宗對 60 宗/2014 (減少 20 宗, -33.3%)
- 販賣, 出售..., 毒品 72 宗對 109 宗/2014, (減少 37 宗, -33.9%)。

3. 在**侵犯人身罪**這個組別中, 於上指期間錄得 **1298** 宗, 而在去年同期則錄得 **1269** 宗 (增加 29 宗, +2.3%). 兩年的變數如下:

- 普通傷害身體完整性, 減少 88 宗 (764 對 852);
- 嚴重傷害身體完整性, (無增減) (5 對 5);
- 綁架, (無增減) (0 對 0);
- 剝奪他人行動自由罪, 增加 90 宗 (170 對 80);
- 強姦, 增加 7 宗 (17 對 10);
- 對兒童之性侵犯, 減少 2 宗 (4 對 6);
- 恐嚇, 減少 4 宗 (120 對 124)。

4. 在**侵犯財產罪**這個組別中, 於上指期間錄得 **3951** 宗, 而在去年同期則錄得 **4051** (減少 100 宗, -2.5%). 變數如下:

- 搶劫, 減少 7 宗 (58 對 65);
- 盜竊, 減少 212 宗 (1643 對 1855);
 - 被扒手盜竊, 減少 14 宗 (671 對 685);
 - 爆竊寓所, 減少 93 宗 (39 對 132);
 - 爆竊商業場所, 減少 29 宗 (3 對 32);
- 勒索, 減少 20 宗(40 對 60);
- 暴利, 增加 43 宗 (153 對 110);
- 空頭支票, 減少 17 宗(21 對 38);
- 毀損, 增加 41 宗 (528 對 487);
- 詐騙, 增加 12 宗 (612 對 600)。

5. 妨害社會生活罪這個組別中, 於上指期間錄得 **460** 宗, 而在去年同期則錄得 **490** 宗(減少 30 宗/-6.1%). 變數如下:
- 偽造文件, 增加 70 宗 (298 對 228);
 - 行使他人證件, 減少 11 宗 (17 對 28);
 - 縱火, 增加 6 宗 (13 對 7);
 - 將假貨幣轉手, 減少 103 宗 (83 對 186)。
6. 妨害本地區罪這個組別中, 於上指期間錄得 **583** 宗, 而在去年同期則錄得 **424** 宗(增加 159 宗 /+37.5%). 變化如下:
- 違令, 增加 132 宗 (428 對 296);
 - 作虛假聲明, 增加 32 宗 (127 對 95)。
7. 至於在未納入其他組別的罪案這個組別中, 於上指期間錄得 **733** 宗, 而在 2014 年同期則錄得 **856** 宗 (減少 123 宗/-14.4%), 變數如下:
- 引誘、協助,收容及僱用非法入境者, 增加 21 宗 (257 對 236);
 - 販賣, 出售...毒品, 減少 37 宗 (72 對 109);
 - 吸食麻醉品, 減少 43 宗 (43 對 86)。
8. 移交檢察院之人仕: 於 2015 年上半年期間, 警方在透過警務工作行動及偵查行動中拘捕違反刑法而被移交檢察院人仕共 **2783** 名, 相比 2014 年同期的 **2383** 名 (增加 400 名/+16.8%)。
9. 青少年犯罪: 所錄得的數字為 **32** 宗, 比去年同期的 **30** 宗, (增加 2 宗/+6.7%) 涉及的青少年之總人數為 **56** 人, 比去年同期的 **44** 人, (增加 12 人/+27.3%)。
10. 非法入境者: 澳門特別行政區各保安部門/機關分別在各邊檢站、水域範圍及市區內, 不斷地進行打擊非法入境者的行動。以下為各種的非法情況:
- 中國內地之非法入境無證者 873 人對 2014 年上半年的 594 人(+279 人);
 - 中國內地之逾期逗留入境者(個人遊簽注) 2127 人對 2014 年上半年的 2412 人(-285 人);
 - 中國內地之逾期逗留入境者(其他證件/簽注) 12240 人對 2014 年上半年的 19923 人(-7683 人)。
 - 逾期之外籍人士 1462 人; 對 2014 年上半年的 1436 人 (+26 人)

總結 2015 年 1 月至 6 月之罪案及其與 2014 年同期之比較
Balço da criminalidade de Jan-Jun e sua comparação entre 2014-2015

2015

01月 02月 03月 04月 05月 06月 07月 8月 9月 10月 11月 12月 2015 2014 變化 百分比
Jan Fev Mar Abr Mai Jun Jul Ago Set Out Nov Dez (01-06月) (01-06月) Variação %

2015	01月	02月	03月	04月	05月	06月	07月	8月	9月	10月	11月	12月	2015 (01-06月)	2014 (01-06月)	變化	百分比
	Jan	Fev	Mar	Abr	Mai	Jun	Jul	Ago	Set	Out	Nov	Dez	(Jan-Jun)	(Jan-Jun)	Variação	%
整體犯罪活動 Act. delituosa geral	1385	1084	1119	1092	1195	1150							7025	7090	-65	-0.9
I 侵犯人身罪 Crimes contra a pessoa	235	175	199	226	226	237							1298	1269	+29	+2.3
謀殺 (案件/受害者) Homicídio (caso/vítima)	0	0	0	0	0	0							0	0	0	0
傷害身體完整性 C. contra int. física	143	116	122	142	123	126							772	857	-85	-9.9
普通傷害身體完整性 Ofensa simp. à int. física	140	115	120	140	123	126							764	852	-88	-10.3
嚴重傷害身體完整性 Ofensa grave à int. física	3	1	0	1	0	0							5	5	0	0
剝奪他人行動自由罪 Sequestro	25	9	33	33	34	36							170	80	+90	+112.5
綁架 Rapto	0	0	0	0	0	0							0	0	0	0
強姦 Violação	4	2	1	1	6	3							17	10	+7	+70
對兒童之性侵犯 Abuso sexual de criança	1	0	0	0	2	1							4	6	-2	-33.3
恐嚇 Ameaça	20	16	10	25	20	29							120	124	-4	-3.2
侮辱 Injúria	13	10	14	9	13	13							72	76	-4	-5.3
其他 Outros	29	22	19	16	28	29							143	116	+27	+23.3
II 侵犯財產罪 Crimes contra o Património	833	671	590	582	693	582							3951	4051	-100	-2.5
盜竊 (總數) Furto (Total)	393	317	243	218	265	207							1643	1855	-212	-11.4
車輛內盜竊 Furto em viatura	23	14	31	22	19	13							122	93	+29	+31.2
盜用重型/輕型電單車 Furto de uso de moto/ciclomotor	19	19	23	30	28	24							143	200	-57	-28.5
盜用車輛 Furto de uso de viatura	2	1	2	0	1	0							6	21	-15	-71.4
被扒手盜竊 Furto por carteirista	199	176	66	65	99	66							671	685	-14	-2
爆竊寓所 Furto por AECF em residência	11	9	5	6	6	2							39	132	-93	-70.5
爆竊商業場所 Furto por AECF em est. comercial	1	1	1	0	0	0							3	32	-29	-90.6
搶劫 (總數) Roubo (Total)	12	9	9	10	11	7							58	65	-7	-10.8
寓所內搶劫 Roubo em residência	1	0	1	0	0	0							2	4	-2	-50
在街道或公共道路搶劫 Roubo em via ou caminho público	10	5	4	5	5	7							36	43	-7	-16.3
勒索 Extorsão	7	4	4	5	14	6							40	60	-20	-33.3
暴利 Usura	30	17	21	24	26	35							153	110	+43	+39.1
毀損 Dano	97	86	89	73	89	94							528	487	+41	+8.4
詐騙 Burla	125	78	78	109	124	98							612	600	+12	+2.0
空頭支票 Cheque sem provisão	4	0	5	5	4	3							21	38	-17	-44.7
其他 Outros	165	160	141	138	160	132							896	836	+60	+7.2

2015年上半年之罪案情況
Criminalidade do 1º Sem. do ano 2015

總結 2015 年 1 月至 6 月之罪案及其與 2014 年同期之比較
Balço da criminalidade de Jan-Jun e sua comparação entre 2014-2015

2015

	01月	02月	03月	04月	05月	06月	07月	8月	9月	10月	11月	12月	2015 (01-06月)	2014 (01-06月)	變化	百份比
	Jan	Fev	Mar	Abr	Mai	Jun	Jul	Ago	Set	Out	Nov	Dez	(Jan-Jun)	(Jan-Jun)	Varição	%
III 妨害社會生活罪 Crimes contra a Vida em Sociedade	92	69	97	61	61	80							460	490	-30	-6.1
縱火 Fogo posto	2	4	4	1	0	2							13	7	+6	+85.7
偽造文件 Falsificação documento	62	40	56	41	44	55							298	228	+70	+30.7
行使他人證件 Uso de doc. de ident. alheio	3	7	4	0	0	3							17	28	-11	-39.3
將假貨幣轉手 Passagem de moeda falsa	16	13	24	8	11	11							83	186	-103	-55.4
其他 Outros	9	5	9	11	6	9							49	41	+8	+19.5
IV 妨害本地區罪 Crimes contra o Território	111	73	96	96	85	122							583	424	+159	+37.5
違令 Desobediência	80	46	64	77	66	95							428	296	+132	+44.6
作虛假聲明 Falsa declaração	27	19	26	15	17	23							127	95	+32	+33.7
其他 Outros	4	8	6	4	2	4							28	33	-5	-15.2
V 未納入其他組別的罪案 Crimes não classifi. em outra parte	114	96	137	127	130	129							733	856	-123	-14.4
引誘協助收容僱用非法入境者 Ali. Aux. Acolh. emp. à I.I.	36	39	48	48	48	38							257	236	+21	+8.9
不法賭博 Jogo ilícito	3	4	9	4	8	8							36	13	+23	+176.9
販賣,出售,毒品 Tráfico, venda, drogas	8	7	13	13	15	16							72	109	-37	-33.9
吸食麻醉品 Consumo estup.	6	3	9	8	10	7							43	86	-43	-50
醉酒或藥後駕駛 Cond. de emb./inf.estup. ou subs. psic.	24	18	30	24	26	24							146	169	-23	-13.6
醉酒駕駛 Cond. de embriagado	23	16	25	21	22	22							129	141	-12	-8.5
受麻醉品或精神科物質影響下駕駛 Sob influência de estup. ou subs. psic.	1	2	5	3	4	2							17	28	-11	-39.3
其他 Outros	37	25	28	30	23	36							179	243	-64	-26.3
暴力犯罪 Criminalidade violenta	71	42	69	69	85	74							410	398	+12	+3
青少年犯罪 Delinquência Juvenil	2	5	3	6	8	8							32	30	+2	+6.7
移交檢察院的案件 Casos levados ao M.ºP.º	1	3	2	0	3	3							12	11	+1	+9.1
未移交檢察院的案件 Casos nao levados ao M.ºP.º	1	2	1	6	5	5							20	19	+1	+5.3
涉及的青年人之性別 Sexo dos jovens envolvidos	3	10	4	6	22	11							56	44	+12	+27.3
男性 Masculino	3	7	4	3	21	7							45	39	+6	+15.4
女性 Feminino	0	3	0	3	1	4							11	5	+6	+120
送交檢察院的人仕 Individuos env. ao M.ºP.º	517	341	536	452	444	493							2783	2383	+400	+16.8

2015年上半年之罪案情況
Criminalidade do 1º Sem. do ano 2015

個別案件的簡要

Alguns crimes em destaque

2015 年上半年個別案件的簡要

1- 謀殺案：共 0 宗，與去年同期的 0 宗，沒有增減宗數。

殺人未遂

-
- 6 月 24 日 凌晨 01 時 43 分警方接報巴黎街南岸花園第三座 5 樓 M 單位發生打 (毒品糾紛) 鬥，警員到達現場時於大廈大堂截獲兩名身上染有血跡男嫌疑人 (已破案) (34 歲及 50 歲，均為內地居民)；同時警員於上址單位門口發現一名男子(30 歲，內地居民)滿佈刀傷並呈昏迷狀態躺於地上，經送院搶救後，無生命危險，同案另一名男受害人(25 歲，內地居民)因眼部受刀傷自行到仁伯爵醫院求診。經調查案發單位內留有大量血跡及發現懷疑毒品吸食工具，事件涉及毒品交易糾紛。案件移交司法警察局跟進。

2- 縱火案：共 13 宗，與去年同期的 7 宗，增加了 6 宗(+85.7%)。

分為下列各類：

- 燒車：共 2 宗，對 3 宗/2014 年，(減少 1 宗)。
 - ◆ 燒燬電單車：-- 共 15 輛，對 3 輛/2014 年，(增加 12 輛)。
 - ◆ 燒燬汽車：-- 共 0 輛，對 1 輛/2014 年，(減少 1 輛)。
 - ◆ 波及店舖：-- 共 4 間，對 0 間/2014 年，(增加 4 間)。
- 住宅大門、走廊、梯間：共 2 宗，對 1 宗/2014 年，(增加 1 宗)。
- 店舖：共 1 宗，對 0 宗/2014 年，(增加 1 宗)。
- 其他：共 8 宗，對 3 宗/2014 年，(增加 5 宗)。

3- 搶劫案：共 58 宗，與去年同期的 65 宗，減少了 7 宗(-10.8%)。

分為下列各類：

- 街頭搶劫：共 33 宗，對 39 宗/2014 年，(減少 6 宗)。當中；
 - ◆ 扑頭：-----共 0 宗對 3 宗，(減少 3 宗)；
- 住宅內搶劫：共 2 宗，對 4 宗/2014 年，(減少 2 宗)。
- 在大廈梯間、走廊、升降機內及停車場搶劫：共 3 宗，對 4 宗/2014 年，(減少 1 宗)。
- 搶劫店舖：共 4 宗，對 2 宗/2014 年，(增加 2 宗)。
- 顧客在店內被搶劫：共 1 宗，對 0 宗/2014 年，(增加 1 宗)。
- 在賭場內搶劫：共 4 宗，對 2 宗/2014 年，(增加 2 宗)。
- 在車輛內搶劫：共 1 宗，對 2 宗/2014 年，(減少 1 宗)。
- 其他：共 10 宗，對 12 宗/2014 年，(減少 2 宗)。

4- 盜竊案：共 1643 宗，與去年同期的 1855 宗，減少了 212 宗(-11.4%)。

分為下列各類：

- 車輛內盜竊：共 122 宗，對 93 宗/2014 年，(增加 29 宗)，當中；
 - ◆ 盜竊電單車車牌 / 行車證：--共 15 宗對 7 宗，(增加 8 宗)；
 - ◆ 盜竊電單車頭盔箱：-----共 35 宗對 35 宗，(沒有增減宗數)；
 - ◆ 盜竊電單車零件：-----共 21 宗對 14 宗，(增加 7 宗)；
 - ◆ 汽車內盜竊：-----共 42 宗對 30 宗，(增加 12 宗)；
 - ◆ 盜竊汽車上配件 / 車牌：----共 9 宗對 7 宗，(增加 2 宗)。
- 店舖盜竊(高買)：共 120 宗，對 110 宗/2014 年，(增加 10 宗)。

- 被扒手偷竊：共 671 宗，對 685 宗/2014 年，(減少 14 宗) 當中；
 - 被偷手袋 / 銀包：-----共 259 宗對 356 宗，(減少 97 宗)；
 - 偷手提電話：-----共 229 宗對 147 宗，(增加 82 宗)；
 - 偷錢：-----共 139 宗對 170 宗，(減少 31 宗)；
 - 其他：-----共 44 宗對 12 宗，(增加 32 宗)。

犯罪場所/地點，包括：

- 在公共街道：-----共 128 宗對 117 宗，(增加 11 宗)；
 - 在公共交通工具內：-----共 216 宗對 212 宗，(增加 4 宗)；
 - 在公共場所：-----共 209 宗對 235 宗，(減少 26 宗)；
 - 在賭場內：-----共 118 宗對 121 宗，(減少 3 宗)。
- 用破壞、爬越或假鑰匙方式入寓所盜竊：共 39 宗，對 132 宗/2014 年，(減少 93 宗)。
 - 用破壞、爬越或假鑰匙方式入商業場所盜竊：共 3 宗，對 32 宗/2014 年，(減少 29 宗)。
 - 盜用電單車：共 143 宗，對 200 宗/2014 年，(減少 57 宗)。
 - 盜用汽車：共 6 宗，對 21 宗/2014 年，(減少 15 宗)。
 - 其他為雜項盜竊案：共 539 宗，對 582 宗/2014 年，(減少 43 宗)。

5- 詐騙案：共 612 宗，與去年同期 600 宗，增加了+12 宗(+2%)。

分為下列各類：

- 街頭詐騙：共 2 宗，對 14 宗/2014 年(減少 12 宗)，當中；
 - ◆ 祈福黨：-----共 0 宗，對 1 宗，(減少 1 宗)；
 - ◆ 借手提電話：-----共 0 宗，對 5 宗，(減少 5 宗)；
 - ◆ 借錢：-----共 0 宗，對 3 宗，(減少 3 宗)；
 - ◆ 買賣冒牌手機：-----共 2 宗，對 0 宗，(增加 2 宗)；
 - ◆ 銀行轉賬-----共 0 宗，對 2 宗，(減少 2 宗)；
 - ◆ 其他：-----共 0 宗，對 3 宗，(減少 3 宗)。
- 店舖：共 58 宗，對 43 宗/2014 年(增加 15 宗)；當中
 - ◆ 找贖時進行詐騙：
 - 店舖-----共 15 宗，對 1 宗，(增加 14 宗)；
 - 的士司機--共 14 宗，對 12 宗，(增加 2 宗)；
 - ◆ 典當假物品行騙當舖：-----共 23 宗，對 25 宗，(減少 2 宗)；
 - ◆ 其他：-----共 6 宗，對 5 宗，(增加 1 宗)。
- 涉及買賣/租賃樓宇或停車場等之騙案：共 4 宗，對 9 宗/2014 年，(減少 5 宗)。
- 天仙局：共 2 宗，對 5 宗/2014 年，(減少 3 宗)。
- 涉及賭場之騙案：共 125 宗，對 82 宗/2014 年，(增加 43 宗)，當中；
 - ◆ 冒認注碼：-----共 36 宗對 14 宗，(增加 22 宗)；
 - ◆ 一般行騙：-----共 89 宗對 68 宗，(增加 21 宗)。
- 藉介紹工作/辦理證件：共 28 宗，對 18 宗/2014 年，(增加 10 宗)。
- 電話詐騙：共 127 宗，對 144 宗/2014 年，(減少 17 宗)。
 - ◆ 冒充親友勒索：-----共 40 宗對 132 宗，(減少 92 宗)；
 - ◆ 猜猜我是誰：-----共 16 宗對 1 宗，(增加 15 宗)；
 - ◆ 冒充內地國家機關人員或銀行職員：----共 69 宗對 10 宗，(增加 59 宗)；
 - ◆ 短訊/中獎詐騙：-----共 1 宗對 0 宗，(增加 1 宗)；
 - ◆ 其他：-----共 1 宗對 1 宗，(沒有增減宗數)。

- 利用電腦或互聯網詐騙：共 188 宗，對 210 宗/2014 年，(減少 22 宗)。
 - 一般：-----共 76 宗對 85 宗，(減少 9 宗)；
 - 盜用提款卡的資料：-----共 21 宗對 39 宗，(減少 18 宗)；
 - 盜用信用卡的資料：-----共 75 宗對 83 宗，(減少 8 宗)；
 - 色情服務陷阱：-----共 16 宗對 3 宗，(增加 13 宗)。
- 其他雜項行騙：共 78 宗，對 75 宗/2014 年，(增加 3 宗)。

6- 普通傷害身體完整性：共 764 宗，與去年同期的 852 宗，減少了 88 宗(-10.3%)。

分為下列各類：

- 涉及家庭暴力：共 126 宗，對 185 宗/2014 年，(減少 59 宗)。
 - 受害人為女性：共 110 人，對 146 人/2014 年，(減少 36 人)。
 - 當中妻子：共 93 人，對 114 人/2014 年，(減少 21 人)。
 - 受害人為男性：共 18 人，對 22 人/2014 年，(減少 4 人)。
 - 當中丈夫：共 6 人，對 9 人/2014 年，(減少 3 人)。
 - 受害人為未成年：共 5 人(0 男 5 女)，對 11 人(5 男 6 女) /2014 年，[減少 6 人(減少 5 男減少 1 女)]。
- 發生在卡拉 OK 及的士高場所：共 25 宗，對 37 宗/2014 年，(減少 12 宗)。
- 其餘大部份為一般普通傷人案件。

7- 勒索：共 40 宗，與去年同期 60 宗，減少了 20 宗(-33.3%)。

分為下列各類：

- 勒索分手費：共 1 宗，對 1 宗/2014 年，(沒有增減宗數)。
- 拾獲/偷取物件後勒索當事人：共 9 宗，對 4 宗/2014 年，(增加 5 宗)。
- 拾獲證件後勒索當事人：共 0 宗，對 1 宗/2014 年，(減少 1 宗)。
- 以事主遺失手機內之不雅照片勒索/於網上公開裸照：共 1 宗，對 3 宗/2014 年，(減少 2 宗)。
- 藉詞公開婚外情進行勒索：共 0 宗，對 1 宗/2014 年，(減少 1 宗)。
- 勒索事主以不追究其違法行為的刑事責任：共 0 宗，對 2 宗/2014 年，(減少 2 宗)。
- 警員勒索賣淫女子：共 0 宗，對 1 宗/2014 年，(減少 1 宗)。
- 網上裸聊後被勒索：共 16 宗，對 39 宗/2014 年，(減少 23 宗)。
- 網上聊天後利用合成裸照勒索：共 1 宗，對 0 宗/2014 年，(增加 1 宗)。
- 其他：共 12 宗，對 8 宗/2014 年，(增加 4 宗)。

8- 違令：共 428 宗，與去年同期 296 宗，增加了 132 宗(+44.6%)。

分為下列各類：

- 再次非法進入本澳：共 346 宗，對 235 宗/2014 年，(增加 111 宗)。
- 在禁止進入賭場情況下進入賭場：共 28 宗，對 8 宗/2014 年，(增加 20 宗)。
- 不服警令：共 7 宗，對 7 宗/2014 年，(沒有增減宗數)。
- 在禁止駕駛情況下駕駛車輛：共 20 宗，對 27 宗/2014 年，(減少 7 宗)。
- 拒絕酒精測試：共 3 宗，對 4 宗/2014 年，(減少 1 宗)。
- 沒有依期報到：共 22 宗，對 12 宗/2014 年，(增加 10 宗)。
- 違抗衛生局預防及控制吸煙辦公室職員的檢舉：共 2 宗，對 1 宗/2014 年，(增加 1 宗)。
- 其他：0 宗，對 2 宗/2014 年，(減少 2 宗)。

9- 非法勞工情況：共 95 宗 201 人，與去年同期的 92 宗 184 人，增加了 3 宗(+3.3%)，增加了 17 人(+9.2%)。

分為下列各類：

➤ 涉及內地居民：共 47 宗 114 人對 66 宗 127 人/2014 年，(減少 19 宗及減少 13 人)。

➡ 當中抓獲其僱主並移交檢察院：共 35 宗對 46 宗/2014 年，(減少 11 宗)。

➡ 未能抓獲其僱主：共 12 宗對 20 宗/2014 年，(減少 8 宗)，涉及勞工已移交檢察院作"供備忘之聲明"。

➤ 涉及中國台灣居民：共 2 宗 3 人，對 0 宗 0 人/2014 年，(增加 2 宗及增加 3 人)。

➡ 當中抓獲其僱主並移交檢察院：2 宗對 0 宗/2014 年，(增加 2 宗)。

➤ 涉及香港居民：共 19 宗 42 人，對 13 宗 25 人/2014 年，(增加 6 宗及增加 17 人)。

➡ 當中抓獲其僱主並移交檢察院：共 8 宗對 9 宗/2014 年，(減少 1 宗)。

➡ 未能抓獲其僱主：共 11 宗對 4 宗/2014 年，(增加 7 宗)，涉及勞工已移交檢察院作"供備忘之聲明"。

➤ 涉及外籍居民：共 27 宗 42 人對 13 宗 32 人/2014 年，(增加 14 宗及增加 10 人)。

➡ 當中抓獲其僱主並移交檢察院：共 22 宗對 11 宗/2014，(增加 11 宗)。

➡ 未能抓獲其僱主：共 5 宗對 2 宗/2014 年，(增加 3 宗)，涉及勞工已移交檢察院作"供備忘之聲明"。

涉及外籍勞工：

持有護照：	2014 年	2015
菲律賓護照	5 人	8 人
越南護照	21 人	32 人
印尼護照	1 人	1 人
日本護照	1 人	0 人
馬來西亞護照	2 人	1 人
美國護照	1 人	0 人
泰國護照	1 人	0 人

10- 懷疑賣淫女子：共 457 人，與去年同期的 699 人，減少了 242 人 (-34.6%)。

分為下列各類：

- 內地女子：共 456 人，對 696 人/2014 年，[減少 240 人，(當中個人遊：有 46 人，對 40 人/2014 年，增加 6 人)]。
- 外籍女子：共 1 人，對 3 人/2014 年，(減少 2 人)。

2015 年假貨幣情況

貨幣	面額	2015 年上半年		2014 年全年		2013 年全年	
		張/硬幣/ 籌碼	價值	張/硬幣/ 籌碼	價值	張/硬幣/ 籌碼	價值
澳門幣	\$5 (硬幣)	0	\$0	0	\$0	0	\$0
	\$20	0	\$0	0	\$0	0	\$0
	\$50	0	\$0	0	\$0	0	\$0
	\$100	0	\$0	3	\$300	3	\$300
	\$500	0	\$0	1	\$500	1	\$500
	\$1,000	0	\$0	0	\$0	0	\$0
澳門幣總數：		0	\$0	4	\$800	4	\$800
港幣	\$20	0	\$0	0	\$0	0	\$0
	\$50	0	\$0	0	\$0	0	\$0
	\$100	1	\$100	7	\$700	13	\$1,300
	\$500	15	\$7,500	29	\$14,500	18	\$9,000
	\$1,000	42	\$42,000	295	\$295,000	582	\$582,000
港幣總數：		58	\$49,600	331	\$310,200	613	\$592,300
人民幣	\$10	2	\$20	5	\$50	4	\$40
	\$20	1	\$20	8	\$160	11	\$220
	\$50	3	\$150	9	\$450	5	\$250
	\$100	49	\$4,900	146	\$14,600	196	\$19,600
人民幣總數：		55	\$5,090	168	\$15,260	216	\$20,110
美元	\$5	0	\$0	0	\$0	1	\$5
	\$20	0	\$0	1	\$20	0	\$0
	\$50	1	\$50	0	\$0	0	\$0
	\$100	4	\$400	13	\$1,300	25	\$2,500
美元總數：		5	\$450	14	\$1,320	26	\$2,505
賭場籌碼	\$25	0	\$0	0	\$0	0	\$0
	\$50	0	\$0	0	\$0	0	\$0
	\$100	0	\$0	0	\$0	1	\$100
	\$500	0	\$0	0	\$0	0	\$0
	\$1,000	0	\$0	43	\$43,000	1529	\$1,529,000
	\$5,000	0	\$0	0	\$0	0	\$0
	\$10,000	0	\$0	162	\$1,620,000	71	\$710,000
	\$50,000	0	\$0	0	\$0	0	\$0
賭場籌碼總數：		10	\$5,000,000	205	\$1,663,000	1601	\$2,239,100

# 張/硬幣/籌碼	128	MOP	923	MOP	3939	MOP
# 宗數	83	5,058,200	304	2,049,816.4	317	2,957,587.5

美元兌澳門元以 1/7.8，澳門元兌港元及人民幣以 1/1 計算。

其他貨幣	2015 年上半年	2014 年全年	2013 年全年
歐羅 (#張數 / \$)	--	--	4/100
台幣 (#張數 / \$)	--	1/1,000	1/1,000
印度盧比(#張數 / \$)	--	--	1,475/500
馬幣 (#張數 / \$)	--	200/100	--
總數(澳門元)	--	\$50,259.7	\$85,737.9

歐羅兌澳門元以 1/11，台幣兌澳門元以 3.85/1，印度盧比兌澳門元 9.09/1，馬幣兌澳門元以 1/2.5 計算。

2015年上半年

涉及賭場之案件 (發生於賭場內)
Crimes no casino (Ocorrência em casino)

宗數/嫌疑人/受害者 Caso/Suspeito/Lesado	宗數 caso	行為人/嫌疑人 Arguido/Suspeito								受害人 Lesado						
		性別 Sexo		身份證明文件 Dados de Identificação						被 拘 留 者 Detidos	性別 Sexo		身份證明文件 Dados de Identificação			
		男 M	女 F	澳 門 Macau	香 港 HK	中 國 內 地 RPC	外 籍 Est.	未 能 証 實 não ap.	男 M		女 F	澳 門 Macau	香 港 HK	中 國 內 地 RPC	外 籍 Est.	未 能 証 實 não ap.
1. 傷害身體完整性 Ofensa à integridade física	23	23	8	15	1	9	4	2		12	6	7	2	7	2	
2. 參與毆鬥 Participação em rixa																
3. 恐嚇 Ameaça	2	1	1	1		1				1	1	2				
4. 剝奪他人行動自由 Sequestro																
5. 非禮 Atentado ao pudor																
6. 被扒手偷竊 Furto por caterisita	80	78	22	6		25	1	68	24	63	17	9	8	52	11	
7. 偷竊 (偷取注碼) Furto (Furto de fichas)	38	34	4	1	2	14		21	12	35	4	7	3	28	1	
8. 搶劫 Roubo	4	6	1	1		4		2	4	2	2	2		2		
9. 毀損 Dano	11	9				3		6		6	5	11				
10. 詐騙 Burla	71	133	27	26	3	67	2	62	64	54	17	18	4	47		2
11. 詐騙 (冒認注碼) Burla (Simulação de pertença de fichas)	36	35	7			30	1	11	8	14	7	18	1	1	1	
12. 勒索 Extorsão																
13. 暴利 Usura	152	438	17	13	3	114		325	94	105	39	14	14	111	3	2
14. 濫用信用 Abuso de confiança	39	56	15	5	1	28		37	22	34	6	1	3	34	2	
15. 不正當據為己有 Apropriação ilegítima	57	31	10	1		8	1	31	4	37	20	15	8	29	5	
16. 不法賭博 Jogo ilícito	10	51	4	17		25	3	10								
17. 其他 Outro	138	112	32	30	8	92	4	10	45	8		8				
總數 Total	661	1007	148	116	18	420	16	585	277	371	124	112	43	311	25	4

2015年上半年

與賭場有關之案件 (發生於賭場外)

Crimes relacionados c/casino (Ocorrência fora casino)

宗數/嫌疑人/受害者 Caso/Suspeito/Lesado	行為人/嫌疑人 Arguido/Suspeito									受害人 Lesado						
	性別 Sexo		身份證明文件 Dados de Identificação						被拘留者 Detidos	性別 Sexo		身份證明文件 Dados de Identificação				
	男 M	女 F	澳門 Macau	香港 HK	中國內地 iRPC	外籍 Est.	未能証實 não ap.	男 M		女 F	澳門 Macau	香港 HK	中國內地 iRPC	外籍 Est.	未能証實 não ap.	
罪案 Crimes	宗數 caso															
1. 傷害身體完整性 Ofensa à integridade física																
2. 參與毆鬥 Participação em rixa																
3. 恐嚇 Ameaça	1	2						2		1	1	1			1	
4. 剝奪他人行動自由 Sequestro	160	450	15	9	54	221	3	178	266	118	35		2	147	3	1
5. 毀損 Dano	1	3		2				1	2	1			1			
6. 搶劫 Roubo																
7. 詐騙 Burla	18	20	4	1		9		14	6	14	8	4		17		1
8. 勒索 Extorsão																
9. 暴利 Usura																
10. 濫用信用 Abuso de confiança	1	1						1	1		1				1	
11. 不法賭博 Jogo ilícito																
12. 其他 Outro	1	1		1						1				1		
總數 Total	182	477	19	13	54	230	4	195	275	135	45	5	2	166	4	3

青少年犯罪(15歲及以下) / DELINQUÊNCIA JUVENIL(≤15 anos de idade) (a)

2015							2015	2014	變化 Variação
	1月 Jan	2月 Fev	3月 Mar	4月 Abr	5月 Mai	6月 Jun	1月至6月 Jan - Jun	1月至6月 Jan - Jun	
案件總數 Total de casos	2	5	3	6	8	8	32	30	+2
- 移交檢察院的案件 casos levados ao MP	1	3	2	0	3	3	12	11	+1
- 未移交檢察院的案件 casos não levados ao MP	1	2	1	6	5	5	20	19	+1
- 未成年違反者 Menores infractores	3	10	4	6	22	11	56	44	+12
男性 sexo masculino	3	7	4	3	21	7	45	39	+6
女性 sexo feminino	0	3	0	3	1	4	11	5	+6
- 未成年受害者 Menores ofendidos	0	0	0	3	1	1	5	6	-1
男性 sexo masculino	0	0	0	3	0	0	3	4	-1
女性 sexo feminino	0	0	0	0	1	1	2	2	0
發生之區域 Área da ocorrência	2	5	3	6	8	8	32	30	+2
- 第一警司處 Commissariado n. 1	0	2	0	2	0	1	5	10	-5
- 第二警司處 Commissariado n. 2	2	1	2	3	8	3	19	12	+7
- 第三警司處 Commissariado n. 3	0	0	0	0	0	2	2	3	-1
- 離島警司處 Commissariado Taipa	0	2	0	1	0	1	4	5	-1
- 路環警司處 Commissariado Coloane	0	0	1	0	0	1	2	0	+2
- 澳門特別行政區以外 Fora da RAEM	0	0	0	0	0	0	0	0	0
無駕駛執照 Condução sem carta	0	0	0	0	0	1	1	3	-2
備註 OBS :									

青少年犯罪(15歲及以下) / DELINQUÊNCIA JUVENIL(≤15 anos de idade) (b)

2015	2015						2014	變化 Variação	
	1月 Jan	2月 Fev	3月 Mar	4月 Abr	5月 Mai	6月 Jun	1月至6月 Jan - Jun		1月至6月 Jan - Jun
I 侵犯人身罪 Crimes contra a pessoa	0	1	2	3	1	1	8	12	-4
- 普通傷害身體完整性 Of Integ. Física simples	0	1	1	3	0	1	6	10	-4
- 嚴重傷害身體完整性 Of Integ. Física grave	0	0	0	0	0	0	0	0	0
- 恐嚇 Ameaça	0	0	0	0	0	0	0	1	-1
- 強姦 Violação	0	0	0	0	0	0	0	0	0
- 對兒童之性侵犯 Abuso sexual de criança	0	0	0	0	1	0	1	1	0
- 其他 Outros	0	0	1	0	0	0	1 a)	0	+1
II 侵犯財產罪 Crimes contra o património	2	3	0	3	7	5	20	16	+4
- 盜竊 Furto	0	0	0	1	1	0	2	5	-3
- 店舖盜竊 Furto est.comercial	0	1	0	0	0	2	3	1	+2
- 車輛內盜竊 Furto em viatura	0	1	0	0	1	0	2	0	+2
- 盜用車輛 Furto de uso de viatura	0	0	0	0	0	0	0	0	0
- 盜用電單車 Furto de uso de moto	1	0	0	2	5	2	10	6	+4
- 搶劫 Roubo	1	1	0	0	0	1	3	0	+3
- 損毀 Dano	0	0	0	0	0	0	0	3	-3
- 詐騙 Burla	0	0	0	0	0	0	0	0	0
- 勒索 Extorsão	0	0	0	0	0	0	0	0	0
- 暴利 Usura	0	0	0	0	0	0	0	0	0
- 其他 Outros	0	0	0	0	0	0	0	1	-1
III 妨害社會生活罪 Vs a vida em Sociad.	0	1	1	0	0	1	3	2	+1
- 偽造文件 Falsificação documento	0	0	0	0	0	1	1	1	0
- 行使他人證件 Uso de docu. de ident. Alheio	0	0	0	0	0	0	0	0	0
- 縱火 Fogo posto	0	1	1	0	0	0	2	1	+1
- 其他 Outros	0	0	0	0	0	0	0	0	0
IV 妨害本地區罪 Vs o Território	0	0	0	0	0	0	0	0	0
- 違令 Desobediência	0	0	0	0	0	0	0	0	0
- 作虛假聲明 Falsa declaração	0	0	0	0	0	0	0	0	0
- 其他 Outros	0	0	0	0	0	0	0	0	0
V 未納入其他組別的罪案 Crimes não classifi. em o.p.	0	0	0	0	0	1	1	0	+1
- 引誘,協助,收容,僱用,非法入境者	0	0	0	0	0	0	0	0	0
- 販賣,出售...毒品 Tráfico, venda...droga	0	0	0	0	0	1	1	0	+1
- 非法吸食麻醉品 Consumo estupefaciente	0	0	0	0	0	0	0	0	0
- 其他 Outros	0	0	0	0	0	0	0	0	0

備註 OBS :

a) 一宗侮辱
Um caso de injúria

2015 年上半年非法入境無證者及逾期逗留人士之概況

Movimento dos I.I. indocumentado e excesso de permanência do 1º Sem. do ano 2015

1. 非法入境無證者 I.I. indocumentado

	2014 年上半年 1º Sem. do ano 2014		2015 年上半年 1º Sem. do ano 2015		變化 Variação
非法入境無證者 I.I. indocumentado	594		873		+279/47 %
	411 M	183 F	623 M	250 F	

2. 逾期逗留人士 Indivíduo c/excesso permanência

	2014 年上半年 1º Sem. do ano 2014		2015 年上半年 1º Sem. do ano 2015		變化 Variação
中國內地 iR.P.C.	22 335		14 367		-7 968/35.7%
	14 256M	8 079F	9 153M	5 214F	
- 個人遊 visto individual	2 412		2 127		-285/11.8%
- 其他證件/簽注 Outro doc / visto	19 923		12 240		-7 683/38.6%
外籍 Estrangeiro	1 436		1 462		+26/1.8%
	459 M	977 F	424 M	1 038 F	
總數 Total	23 771		15 829		-7 942/33.4%

2.1 逾期逗留人士 (逾期之日數) a)

Indivíduo c/excesso permanência (dias de excesso perm.)

	中國內地 iR.P.C.			外籍 Estrangeiro	總數 Total
	個人遊 visto individual	其他證件/簽注 Outro doc / visto	小計 Subtotal		
少於 30 日/ <30 dias	1 944	11 634	13 578	1 007	14 585
- 1 至 7 日/dias	1 681	10 675	12 356	681	13 037
- 8 至 14 日/dias	154	599	753	156	909
- 15 至 21 日/dias	62	216	278	90	368
- 22 至 30 日/dias	47	144	191	80	271
超於 30 日/ >30 dias	183	606	789	455	1 244
總數 Total	2 127	12 240	14 367	1 462	15 829

2.2 逾期不超於 30 日之人士 (已繳罰款和拒絕罰款)

Com exc. Perm.< 30 dias (pagou / não pagou a multa)

	中國內地 iR.P.C.			外籍 Estrangeiro	總數 Total
	個人遊 visto individual	其他證件/簽注 Outro doc / visto	小計 Subtotal		
罰款 pagou a multa	1 576	10 105	11 681	436	12 117
拒絕罰款 b) não pagou a multa	368	1 529	1 897	571	2 468

a) 數據始於 2009 年 1 月份 os dados foram iniciados em Janeiro de 2009

b) 數據始於 2009 年 2 月份 os dados foram iniciados em Fevereiro de 2009

2015年自殺死亡統計資料 MAPA DE SUICÍDIO 2015

按死因及性別統計之自殺數目 SUICÍDIOS SEGUNDO AS CAUSAS DE MORTE E O SEXO																
死因 Causas de morte	月Mês	一月	二月	三月	四月	五月	六月	七月	八月	九月	十月	十一月	十二月	年	總數 Total	
		Jan	Fev	Mar	Abr	Mai	Jun	Jul	Ago	Set	Out	Nov	Dez	Ano		
燒炭 Queima de carvão	M	2					1							3	4	
	F				1									1		
自縊 Enforcamento	M	1	1	3	1		1							7	9	
	F	1					1							2		
跳樓 Precipitação	M	2	1	1	1	1								6	7	
	F	1												1		
服藥 Ingestão de droga	M														1	
	F					1								1		
割脈 Corte no Pulso	M			1										1	1	
	F															
其他 Outras	M		1		1									2	4	
	備註 Obs.		跳橋		服毒											
	F				1		1							2		
	備註 Obs.				跳海		跳海									
小計 Subtotal	M	5	3	5	3	1	2							19		
	F	2			2	1	2							7		
總數 TOTAL		7	3	5	5	2	4							26		

按歲組及性別統計之自殺數目 SUICÍDIOS SEGUNDO O GRUPO ETÁRIO E O SEXO																
歲組 Grupo etário	月Mês	一月	二月	三月	四月	五月	六月	七月	八月	九月	十月	十一月	十二月	年	總數 Total	
		Jan	Fev	Mar	Abr	Mai	Jun	Jul	Ago	Set	Out	Nov	Dez	Ano		
5-14 歲 Ano	M															
	F															
15-24 歲 Ano	M	2												2	3	
	F	1												1		
25-34 歲 Ano	M	2	1	1			1							5	7	
	F				1		1							2		
35-44 歲 Ano	M						1							1	1	
	F															
45-54 歲 Ano	M		1	2	1									4	5	
	F				1									1		
55-64 歲 Ano	M			2	2									4	5	
	F					1								1		
65-74 歲 Ano	M	1				1								2	2	
	F															
75+ 歲 Ano	M		1											1	3	
	F	1					1							2		
小計 Subtotal	M	5	3	5	3	1	2							19		
	F	2			2	1	2							7		
總數 TOTAL		7	3	5	5	2	4							26		

2015年企圖自殺統計資料 MAPA DE PARASUICÍDIO 2015

按方法及性別統計之企圖自殺數目 PARASUICÍDIO SEGUNDO OS MÉTODOS E O SEXO																
方法 Métodos	月Mês	一月 Jan	二月 Fev	三月 Mar	四月 Abr	五月 Mai	六月 Jun	七月 Jul	八月 Ago	九月 Set	十月 Out	十一月 Nov	十二月 Dez	年 Ano	總數 Total	
燒炭 Queima de carvão	M			1										1	2	
	F			1										1		
自縊 Enforcamento	M				1									1	2	
	F	1												1		
跳樓 Precipitação	M		1	1	2	1								5	9	
	F		1	1	2									4		
服藥 Ingestão de droga	M	1	1		2									4	12	
	F	2	2	1	1	1	1							8		
割脈 Corte no Pulso	M	1												1	11	
	F	2	1	1	1		5							10		
其他 Outras	M	2	2	1	2	2								9	16	
	備註 Obs.	1跳湖 (已跳) 1企圖跳 行車 天橋	1以玻 璃碎片 自殘 1方式 不詳	利器 割頸	2利器 自殘	1利器 自殘 1注射過 量藥物										
F	2		2	3										7		
備註 Obs.	1跳橋 (已跳) 1跳行車 天橋 (已跳)		1跳海 (已跳) 1方式 不詳	1利器 自殘 1跳海 (已跳) 1企圖 跳湖												
小計 Subtotal	M	4	4	3	7	3								21		
	F	7	4	6	7	1	6							31		
總數 TOTAL		11	8	9	14	4	6								52	

按歲組及性別統計之企圖自殺數目 PARASUICÍDIOS SEGUNDO O GRUPO ETÁRIO E O SEXO																
歲組 Grupo etário	月Mês	一月 Jan	二月 Fev	三月 Mar	四月 Abr	五月 Mai	六月 Jun	七月 Jul	八月 Ago	九月 Set	十月 Out	十一月 Nov	十二月 Dez	年 Ano	總數 Total	
5-14 歲 Ano	M															
	F															
15-24 歲 Ano	M	2			2	1								5	12	
	F	2	1	1			3							7		
25-34 歲 Ano	M	1	2	1	1									5	19	
	F	4	2	2	4		2							14		
35-44 歲 Ano	M		1	1	1									3	11	
	F		1	2	3	1	1							8		
45-54 歲 Ano	M		1		2	1								4	4	
	F															
55-64 歲 Ano	M			1										1	1	
	F															
65-74 歲 Ano	M	1												1	1	
	F															
75+ 歲 Ano	M				1	1								2	4	
	F	1		1										2		
小計 Subtotal	M	4	4	3	7	3								21		
	F	7	4	6	7	1	6							31		
總數 TOTAL		11	8	9	14	4	6								52	

2015年每月拘留中心進出情況
Movimento de entrada /saída por mês do Centro de Detenção do ano 2015

月份 Meses	上月結餘 Saldo anterior		進入 Entrada		離開 Saída		現存 Existência	
	男 M	女 F	男 M	女 F	男 M	女 F	男 M	女 F
一月 JAN	9	3	15	7	14	6	10	4
	12		22		20		14	
二月 FEV	10	4	14	11	11	6	13	9
	14		25		17		22	
三月 MAR	13	9	18	7	14	12	17	4
	22		25		26		21	
四月 APR	17	4	18	4	22	7	13	1
	21		22		29		14	
五月 MAI	13	1	20	9	23	5	10	5
	14		29		28		15	
六月 JUN	10	5	20	13	15	9	15	8 a)
	15		33		24		23	
七月 JUL								
八月 AGO								
九月 SET								
十月 OUT								
十一月 NOV								
十二月 DEZ								
總數 TOTAL			105	51	99	45		
			156		144			

a) 其中1名越南籍女子，於02/06/2015於拘留中心女倉內自殺自亡。

Uma vietnamita suicidou-se na zona feminina do Centro de Detenção em 02JUN2015

內地居民在逗留澳門期間的情況
Situação de residentes do iRPC na RAEM

2015 年上半年內地居民逗留澳門期間的情況

1. 內地居民出入境概況及逾期逗留情況：(附件 1)

在上指期間共有 **20,395,144** 人次進入本澳。當中訪澳旅客 **9,770,784** 人次，外地學生 **315,464** 人次，外地僱員 **10,220,270** 人次，外地僱員家屬 **3,373** 人次及特別逗留證 **85,253** 人次。

而持“**個人遊**”簽注的旅客共 **4,680,608** 人次。

另外，逾期逗留內地居民共 **14,367** 人，當中持“**個人遊**”簽注的旅客有 **2,127** 人；而被遣返的非法入境無証者共有 **873** 人。

2. 內地居民在澳違犯刑法情況：(附件 2)

共 **1,921** 人涉及 **1,454** 宗案件；當中屬“**個人遊**”人士有 **115** 人涉及 **112** 宗案件，佔“**個人遊**”來澳的總數十萬分之二點五。

犯罪種類

在這內地居民違犯的 1,454 宗案件中，所犯的主要為盜竊、吸食麻醉品和暴利案等；另外關於證件及身份資料的犯罪亦佔大部份，當中行使或藏有偽造證件共 206 宗，行使他人證件共 9 宗，作虛假身份資料及違反驅逐令而再次進入本澳分別為 55 宗及 277 宗。

3. 內地居民在澳涉及其它非刑事違例情況：(附件 3)

於 2015 年上半年，涉及違例的內地居民共 993 人，當中“個人遊”人士有 168 人，佔“個人遊”來澳的總數十萬分之三點六。

懷疑從事賣淫活動

共截獲懷疑從事賣淫活動的內地女子共 456* 人；持有中國護照 196 人，持通行証共有 263 人(當中“個人遊”人士有 46 人)，無証 3 人。

備註：*其中 6 人持有兩個證件(中國往來港澳通行證及中國護照)。

非法勞工

共查獲 114 名非法勞工，當中“個人遊”人士有 11 人，他們主要從事建築/裝修及食店員工。

非法擺賣

有 2 人。

疊碼/扒仔

在本澳各賭場被發現從事兌碼/扒仔的內地居民共 337 人，當中“個人遊”人士有 94 人。

其他違例

涉及其他違例包括有非法按摩及懷疑操控賣淫等與旅客身份不符的活動共有 84 人，屬“個人遊”人士有 17 人。

4. 內地居民逗留澳門期間為罪案受害人的情況:(附件 4)

在上指期間，內地旅客在訪澳期間共有 1,756 人成為罪案的受害人，有關的案件主要是傷人、被扒手盜竊、雜項盜竊、搶劫及暴利案等，發生的地點主要在出入境口岸、旅遊區及賭場。

(附件 Anexo 1)

2015年與2014年上半年內地居民出入境之情況

Situação de residentes do iRPC entradas e saídas no 1º semestre do ano 2015 e 2014

年份 Ano	2015年上半年 1º semestre do ano 2015		2014年上半年 1º semestre do ano 2014		變化 Var.	
	入境 Entrada	出境 Saída	入境 Entrada	出境 Saída	入境 Entrada	出境 Saída
訪澳旅客 Visitante	9 770 784	9 765 737	10 211 258	10 184 704	- 440 474	- 418 967
外地學生 Estudantes Estrangeiros	315 464	320 343	290 019	294 805	+ 25 445	+ 25 538
外地僱員 T.I./TNR	10 220 270	10 230 221	7 719 578	7 726 220	+2 500 692	+2 504 001
外地僱員家屬 Familiar de TNR	3 373	3 373	2 536	2 566	+ 837	+ 807
特別逗留證 Titulo Especial de Permanencia	85 253	86 462	67 874	69 163	+ 17 379	+ 17 299
總數 TOTAL	20 395 144	20 406 136	18 291 265	18 277 458	+2 103 879	+2 128 678

年份 Ano	2015年上半年 1º semestre do ano 2015		2014年上半年 1º semestre do ano 2014		變化 Var.	
	入境 Entrada	出境 Saída	入境 Entrada	出境 Saída	入境 Entrada	出境 Saída
護照 Passaporte	857 318	858 872	1 789 470	1 787 878	- 932 152	- 929 006
通行證 Salvo do Conduto	14 857 218	14 860 718	12 002 437	11 994 112	+2 854 781	+2 866 606
通行證 (個人遊) Salvo do Conduto (Visto Individual)	4 680 608	4 686 546	4 499 358	4 495 468	+ 181 250	+ 191 078
總數 TOTAL	20 395 144	20 406 136	18 291 265	18 277 458	+2 103 879	+2 128 678

2015年與2014年上半年非法入境者及逾期逗留人士之情況

Situação de I.I. e Individuo c/excesso permanência do iRPC no 1º semestre do ano 2015 e 2014

非法概況 Situação de ilegal	二零一五年/ 六月 Jun / 2015	二零一四年/ 六月 Jun / 2014	變化 Var.	二零一五年/ 一月至六月 Jan a Jun / 2015	二零一四年/ 一月至六月 Jan a Jun / 2014	變化 Var.
1 非法入境無証者 Imigrante Ilegal Indocumentados	154	105	+49	873	594	+279
- 男性 Masc.	101	70	+31	623	411	+212
- 女性 Fem.	53	35	+18	250	183	+67

非法概況 Situação de ilegal	二零一五年/ 六月 Jun / 2015	二零一四年/ 六月 Jun / 2014	變化 Var.	二零一五年/ 一月至六月 Jan a Jun / 2015	二零一四年/ 一月至六月 Jan a Jun / 2014	變化 Var.
1 逾期逗留超過30天而被遣返/其他證件 Exc. Perm. e recambiado/Outros Doc.>30 dias	112	76	+36	606	467	+139
- 男性 Masc.	68	41	+27	365	262	+103
- 女性 Fem.	44	35	+9	241	205	+36
2 逾期逗留不超過30天/其他證件 Com exc. perm. não superior a 30 dias /Outros Doc.	1883	2990	-1107	11634	19456	-7822
--2.1 已繳罰款 Pagamento de multa	1609	2783	-1174	10105	18109	-8004
- 男性 Masc.	1026	1812	-786	6517	11710	-5193
- 女性 Fem.	586	971	-385	3588	6399	-2811
--2.2 拒絕罰款 Não Pagamento de multa	274	207	+67	1529	1347	+182
- 男性 Masc.	172	128	+44	962	821	+141
- 女性 Fem.	102	79	+23	567	526	+41
3 逾期逗留超過30天而被遣返/個人遊 Exc. Perm. e recambiado/Visto Ind. > 30 dias	26	18	+8	183	135	+48
- 男性 Masc.	16	7	+9	98	68	+30
- 女性 Fem.	10	11	-1	85	67	+18
4 逾期逗留不超過30天/個人遊 Com exc. perm. não superior a 30 dias /Visto Ind.	272	320	-48	1944	2277	-333
--4.1 已繳罰款 Pagamento de multa	207	292	-85	1576	2064	-488
- 男性 Masc.	135	167	-32	999	1260	-261
- 女性 Fem.	72	125	-53	577	804	-227
--4.2 拒絕罰款 Não Pagamento de multa	65	28	+37	368	213	+155
- 男性 Masc.	39	17	+22	212	135	+77
- 女性 Fem.	26	11	+15	156	78	+78
逾期逗留總數 Total de Exc. Perm.	2293	3404	-1111	14367	22335	-7968

(附件 Anexo 2)

2015與2014年上半年內地居民涉及刑事犯罪情況

Situação de Infracção Penal cometidas por residents do iRPC no 1º semestre do ano 2015 e 2014

年份 Ano	2015年上半年 1º semestre do ano 2015						2014年上半年 1º semestre do ano 2014						變化 Var.						
	其他證件(不包括個人遊簽注) Outros Doc.(não inclui visto Indi.)		持通行証之“個人遊”簽注人士 Titulares de S.C. com “visto indi”.		總數 Total		其他證件(不包括個人遊簽注) Outros Doc.(não inclui visto Indi.)		持通行証之“個人遊”簽注人士 Titulares de S.C. com “visto indi”.		總數 Total		其他證件(不包括個人遊簽注) Outros Doc.(não inclui visto Indi.)		持通行証之“個人遊”簽注人士 Titulares de S.C. com “visto indi”.		總數 Total		
罪案種類 Tipo de Crimes	宗數 Caso	人數 Pessoa	宗數 Caso	人數 Pessoa	宗數 Caso	人數 Pessoa	宗數 Caso	人數 Pessoa	宗數 Caso	人數 Pessoa	宗數 Caso	人數 Pessoa	宗數 Caso	人數 Pessoa	宗數 Caso	人數 Pessoa	宗數 Caso	人數 Pessoa	
盜竊 Furto	111	126	8	8	119	134	103	134	8	9	111	143	+8	-8	0	-1	+8	-9	
搶劫 Roubo	7	10	1	1	8	11	10	11	1	1	11	12	-3	-1	0	0	-3	-1	
謀殺 Homicídio														0	0	0	0	0	0
縱火 Fogo posto	1	1			1	1								+1	+1	0	0	+1	+1
販賣麻醉品 Tráfico Estupef.	23	40	6	8	29	48	35	61	3	3	38	64	-12	-21	+3	+5	-9	-16	
非法吸食麻醉品 Consumo Estupef.	19	49	2	1	21	50	25	38	3	5	28	43	-6	+11	-1	-4	-7	+7	
暴利 Usura	78	107	3	3	81	110	58	107	3	3	61	110	+20	0	0	0	+20	0	
剝奪他人行動自由 Sequestro	118	248	20	21	138	269	56	138	14	15	70	153	+62	+110	+6	+6	+68	+116	
綁架 Rapto							1	2			1	2	-1	-2	0	0	-1	-2	
詐騙 Burla	96	124	4	4	100	128	84	113	3	4	87	117	+12	+11	+1	0	+13	+11	
偽造文件 Falsif. Doc.	197	198	9	9	206	207	160	174	6	6	166	180	+37	+24	+3	+3	+40	+27	
行使其他人證明文件 Uso Doc. Ident. Alheio	9	10			9	10	15	18			15	18	-6	-8	0	0	-6	-8	
作虛假之陳述及聲明 Fal.sif. Dep/Declaração	47	45	8	8	55	53	40	38	6	6	46	44	+7	+7	+2	+2	+9	+9	
違令 Desobediência	277	280			277	280	184	182	1		185	182	+93	+98	-1	0	+92	+98	
協助 / 引誘 / 收容 / 僱用非法入境者 A.A.A. Emp. II	47	59	11	9	58	68	65	84	7	8	72	92	-18	-25	+4	+1	-14	-24	
其他 Outros	312	509	40	43	352	552	432	573	57	62	489	635	-120	-64	-17	-19	-137	-83	
合計 Total	1342	1806	112	115	1454	1921	1268	1673	112	122	1380	1795	+74	+133	0	-7	+74	+126	

(附件 Anexo 3)

2015年與2014年上半年內地居民涉及其它非刑事違例情況

Situação de Infracção não Penal cometidas por residents do iRPC no 1º semestre do ano 2015 e 2014

年份 Ano	2015年上半年 1º semestre do ano 2015			2014年上半年 1º semestre do ano 2014			變化 Var.		
違例種類 (人數) Tipo de Infracções (pessoa)	其他證件(不 包括個人遊 簽注) Outros Doc.(n ão inclui visto Indi.).	持通行証之 “個人遊”簽 注人士 Titulares de S.C. com “visto indi”.	總數 Total	其他證件(不 包括個人遊 簽注) Outros Doc.(n ão inclui visto Indi.)	持通行証之 “個人遊”簽 注人士 Titulares de S.C. com “visto indi”.	總數 Total	其他證件(不 包括個人遊 簽注) Outros Doc.(n ão inclui visto Indi.)	持通行証之 “個人遊”簽 注人士 Titulares de S.C. com “visto indi”.	總數 Total
懷疑從事賣淫活 動 Suspeita em actividade de prostituição	410	46	456	656	40	696	-246	+6	-240
非法勞工 Trabalhadores Ilegais	103	11	114	103	24	127	0	-13	-13
拾荒 Apanha de Lixo							0	0	0
非法擺賣 Vendilhão /adelo	2		2	2		2	0	0	0
行乞 Exploração Caridade							0	0	0
疊碼 / 扒仔 Animador / Corrector de Jogo	243	94	337	196	33	229	+47	+61	+108
其他 Outros	67	17	84	52	10	62	+15	+7	+22
合計 Total	825	168	993	1009	107	1116	-184	+61	-123

(附件 Anexo 4)

2015年與2014年上半年內地居民逗留澳門期間為罪案受害人情況

Situação de residents do iRPC vítimas de crimes em Macau no 1º semestre do ano 2015 e 2014

年份 Ano	2015年上半年 1º semestre do ano 2015					2014年上半年 1º semestre do ano 2014					變化 Var.				
	其他證件(不包括個人遊簽注) Outros Doc.(não inclui visto Indi.)		持通行証之“個人遊”簽注人士 Titulares de S.C. com “visto indi.”		合計 Total	其他證件(不包括個人遊簽注) Outros Doc.(não inclui visto Indi.)		持通行証之“個人遊”簽注人士 Titulares de S.C. com “visto indi.”		合計 Total	其他證件(不包括個人遊簽注) Outros Doc.(não inclui visto Indi.)		持通行証之“個人遊”簽注人士 Titulares de S.C. com “visto indi.”		合計 Total
	男 M	女 F	男 M	女 F		男 M	女 F	男 M	女 F		男 M	女 F	男 M	女 F	
謀殺 Homicídio											0	0	0	0	0
普通傷人 Ofensa simples	57	31	2	1	91	67	50	6	5	128	-10	-19	-4	-4	-37
嚴重傷人 Ofensa grave	1				1	3	2			5	-2	-2	0	0	-4
恐嚇 Ameaça	6	3	2		11	4	5			9	+2	-2	+2	0	+2
剝奪他人行動自由罪 Sequestro	111	35	4	1	151	51	17	4	1	73	+60	+18	0	0	+78
綁架 Rapto						1				1	-1	0	0	0	-1
強姦 Violação		8			8		2			2	0	+6	0	0	+6
淫媒 Lenocínio		152		3	155		68		2	70	0	+84	0	+1	+85
雜項盜竊 Furto	146	86	1	2	235	178	90	4		272	-32	-4	-3	+2	-37
被扒手偷竊 Furto por carteirista	160	129	7	9	305	255	103	10	8	376	-95	+26	-3	+1	-71
搶劫 Roubo	9	8			17	11	12		1	24	-2	-4	0	-1	-7
毀損 Dano	12	5		1	18	14	4			18	-2	+1	0	+1	0
信用之濫用 Abuso de confiança	35	19			54	47	13	1		61	-12	+6	-1	0	-7
行騙 Burla	112	70	3	1	186	94	61	7	2	164	+18	+9	-4	-1	+22
勒索 Extorsão	4	2		1	7	7	2			9	-3	0	0	+1	-2
暴利 Usura	77	27	5	2	111	48	28	3		79	+29	-1	+2	+2	+32
其他 Outros	244	129	14	19	406	146	112	12	11	281	+98	+17	+2	+8	+125
合計 Total	974	704	38	40	1756	926	569	47	30	1572	+48	+135	-9	+10	+184

香港居民在逗留澳門期間違法情況
Crimes cometidos por residentes HKSAR

2015年與2014年同期涉及香港居民逗留澳門期間違法情況
 Crimes cometidos por residentes de Hong Kong (Ocorrência em Macau)
 do ano 2015 e do mesmo período no ano de 2014

罪案類別 Tipo de crime	2015年(1-6月) Jan-Jun de 2015								2014年(1-6月) Jan-Jun de 2014								變化 Var.									
	宗數 Caso	嫌疑人 Arguido		宗數 Casos	被拘留者 Detido		合計 Total		宗數 Casos	嫌疑人 Arguido		宗數 Casos	被拘留者 Detido		合計 Total		宗數 Casos	嫌疑人 Arguido		宗數 Caso	被拘留者 Detido		合計 Total			
		男 M	女 F		男 M	女 F				男 M	女 F		男 M	女 F				男 M	女 F		男 M	女 F			男 M	女 F
					宗數 Casos	人數 Pe.				宗數 Casos	人數 Pe.		宗數 Casos	人數 Pe.				宗數 Casos	人數 Pe.		宗數 Casos	人數 Pe.			宗數 Casos	人數 Pe.
盜竊 Furto	3		5	5	5	2	8	12	4	2	2	6	3	3	10	10	-1	-2	+3	-1	+2	-1	-2	+2		
搶劫 Roubo											2	1	1	2	2	0	0	0	-2	-1	-1	-2	-2			
普通傷害身體完整性 Ofensa simples à integridade física	16	16	2	1	2	1	17	21	18	17	1	3	1	2	21	21	-2	-1	+1	-2	+1	-1	-4	0		
縱火 Fogo Posto																	0	0	0	0	0	0	0	0		
販賣麻醉品 Tráfico Estupef				28	32	2	28	34				14	18	1	14	19	0	0	0	+14	+14	+1	+14	+15		
非法吸食麻醉品 Consumo Estupef	1	1		2	1	1	3	3				8	11	1	8	12	+1	+1	0	-6	-10	0	-5	-9		
暴利 Usura				3	3		3	3	4	4		4	5		8	9	-4	-4	0	-1	-2	0	-5	-6		
剝奪他人行動自由 Sequestro	1	1		5	4	2	6	7				2	3		2	3	+1	+1	0	+3	+1	+2	+4	+4		
將假貨幣轉手 Passagem de moeda falsa	1		1				1	1	5	4	1				5	5	-4	-4	0	0	0	0	-4	-4		
詐騙 Burla	8	6	2	4	4		12	12	4	3	2	2	2		6	7	+4	+3	0	+2	+2	0	+6	+5		
偽造文件 Falsif.Doc				8	8		8	8	1	1		5	2	3	6	6	-1	-1	0	+3	+6	-3	+2	+2		
行使其他人證明文件 Uso Doc.Ident.Alheio									1	1					1	1	-1	-1	0	0	0	0	-1	-1		
作虛假之陳述及聲明 Falsif. Dep./Dec.	2	2					2	2				3	2	1	3	3	+2	+2	0	-3	-2	-1	-1	-1		
違令 Desobediência	1	1		7	6	1	8	8				6	4	2	6	6	+1	+1	0	+1	+2	-1	+2	+2		
協助，引誘，收容，僱用非法移民 Ali. Aux. Acolh. e Emprego Imig. Illegal				13	10	4	13	14				7	7		7	7	0	0	0	+6	+3	+4	+6	+7		
其他 Outros	7	6	2	20	16	4	27	28	21	18	4	21	23	2	42	47	-14	-12	-2	-1	-7	+2	-15	-19		
總數 Total	40	33	12	96	91	17	136	153	58	50	10	83	82	16	141	158	-18	-17	+2	+13	+9	+1	-5	-5		