

保安司司長向傳媒發佈 2015 年
全年罪案情況

Balanço da Criminalidade do ano de 2015
apresentado pelo Secretário para a
Segurança aos OCS

保安司司長交給傳媒的文件

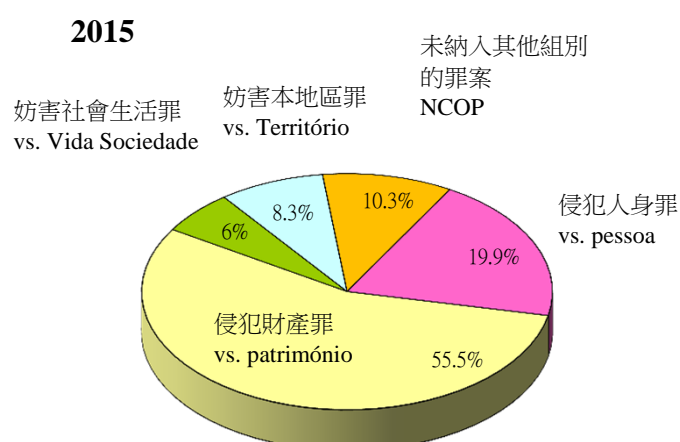
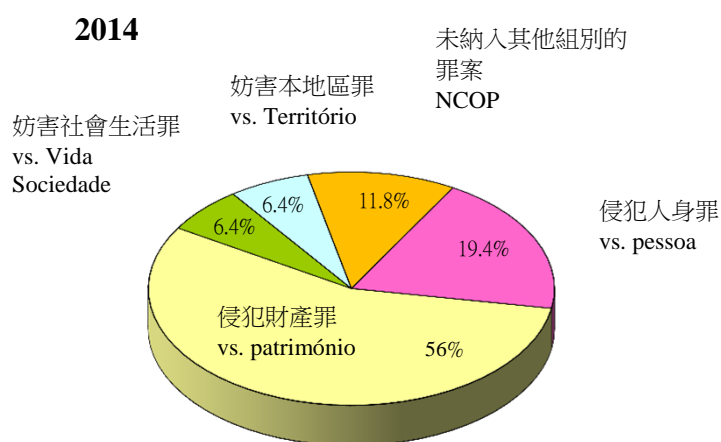
**Documentos a fornecer aos OCS durante
a conferência do Sec. para a Segurança**

總結2015年罪案情況

Balanco da criminalidade 2015

1. 整體犯罪活動 Actividade delituosa em geral

年份 Ano	侵犯人身罪 Crimes contra a pessoa	侵犯財產罪 Crimes contra a Património	妨害社會生活罪 Crimes contra a Vida em Soc.	妨害本地區罪 Crimes contra o Território	未納入其他組別的罪案 Crimes não classifi. em outra parte	整體犯罪 Act. Del. Geral
2014	2718	7843	896	903	1656	14016
2015	2721	7584	813	1136	1399	13653
變化 Var.	↑ 3 / 0.1%	↓ 259 / 3.3%	↓ 83 / 9.3%	↑ 233 / 25.8%	↓ 257 / 15.5%	↓ 363 / 2.6%



2. 暴力犯罪 Criminalidade violenta

	2014年/Ano	2015年/Ano	變化 Variação
暴力犯罪 Criminalidade violenta	609	755	↑ 146 / 24%

強姦 Violação	33	30	↓ 3 / 9.1 %
販賣, 出售, 毒品 Tráfico, venda, drogas	196	149	↓ 47 / 24 %
搶劫 Roubo	120	113	↓ 7 / 5.8 %
對兒童之性侵犯 Abuso sexual de criança	13	10	↓ 3 / 23.1%
謀殺 Homicídio	0	1	↑ 1

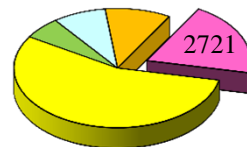
備註: 自2015年7月開始, 普通傷人、恐嚇及勒索在統計上不納入暴力犯罪。同時為方便統計比較, 以往同期的上述三種罪案亦不被包括在暴力犯罪內。

Note: Desde o mês de Julho de 2015, os crimes de ofensa simples à integridade física, ameaça e extorsão não são incluídos na criminalidade violenta a nível estatístico, e para facilitar a comparação estatística, os três tipos de crime do período homólogo dos passados também não são incluídos na criminalidade violenta.

3. 侵犯人身罪 Crimes contra a pessoa

侵犯人身罪 vs. pessoa

2014年/Ano	2015年/Ano	變化 Variação
2718	2721	↑ 3 / 0.1 %

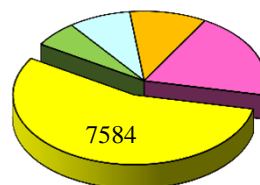


	2014	2015	變化 Variação		2014	2015	變化 Variação
剝奪他人行動自由罪 Sequestro	220	410	↑ 190 / 86.4 %	嚴重傷害身體完整性 Ofensa grave à int. física	13	11	↓ 2 / 15.4%
普通傷害身體完整性 Ofensa simp. à int. física	1769	1603	↓ 166 / 9.4%	對兒童之性侵犯 Abuso sexual de criança	13	10	↓ 3 / 23.1%
恐嚇 Ameaça	258	221	↓ 37 / 14.3%	謀殺 Homicídio	0	1	↑ 1
侮辱 Injúria	162	147	↓ 15 / 9.3%				
強姦 Violação	33	30	↓ 3 / 9.1%				

4. 侵犯財產罪 Crimes contra Património

侵犯財產罪 vs. Património

2014年/Ano	2015年/Ano	變化 Variação
7843	7584	↓ 259 / 3.3 %

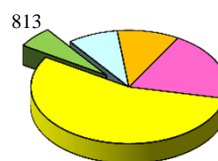


	2014	2015	變化 Variação		2014	2015	變化 Variação
詐騙 Burla	1154	1108	↓ 46 / 4%	盜竊 (總數) Furto (Total)	3375	3057	↓ 318 / 9.4%
暴利 Usura	239	354	↑ 115 / 48.1%	爆竊寓所 Furto por AECF em residência	189	78	↓ 111 / 58.7%
勒索 Extorsão	101	86	↓ 15 / 14.9%	被扒手盜竊 Furto por carteirista	1245	1112	↓ 133 / 10.7%
盜用車輛 Furto de uso de viatura	26	9	↓ 17 / 65.4%	搶劫 (總數) Roubo (Total)	120	113	↓ 7 / 5.8%
				盜用重型/輕型電單車 Furto de uso de moto/ciclomotor	329	238	↓ 91 / 27.7%

5. 妨害社會生活罪 Crimes contra a Vida em Sociedade

妨害社會生活罪 vs. Vida Sociedade

2014年/Ano	2015年/Ano	變化 Variação
896	813	↓ 83 / 9.3 %

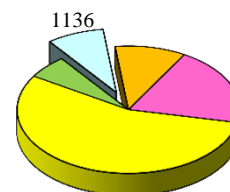


	2014	2015	變化 Variação
行使他人證件 Uso de doc. de ident. Alheio	54	46	↓ 8 / 14.8%
偽造文件 Falsificação documento	458	498	↑ 40 / 8.7%
將假貨幣轉手 Passagem de moeda falsa	304	168	↓ 136 / 44.7%
縱火 Fogo posto	14	27	↑ 13 / 92.9%

6. 妨害本地區罪 Crimes contra o Território

妨害本地區罪 vs. Território

2014年/Ano	2015年/Ano	變化 Variação
903	1136	↑ 233 / 25.8 %

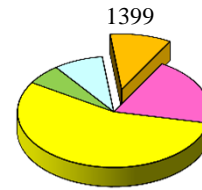


	2014	2015	變化 Variação
違令 Desobediência	651	845	↑ 194 / 29.8 %
作虛假聲明 Falsa declaração	184	219	↑ 35 / 19 %

7. 未納入其他組別的罪案 Crimes não classificados em outra parte

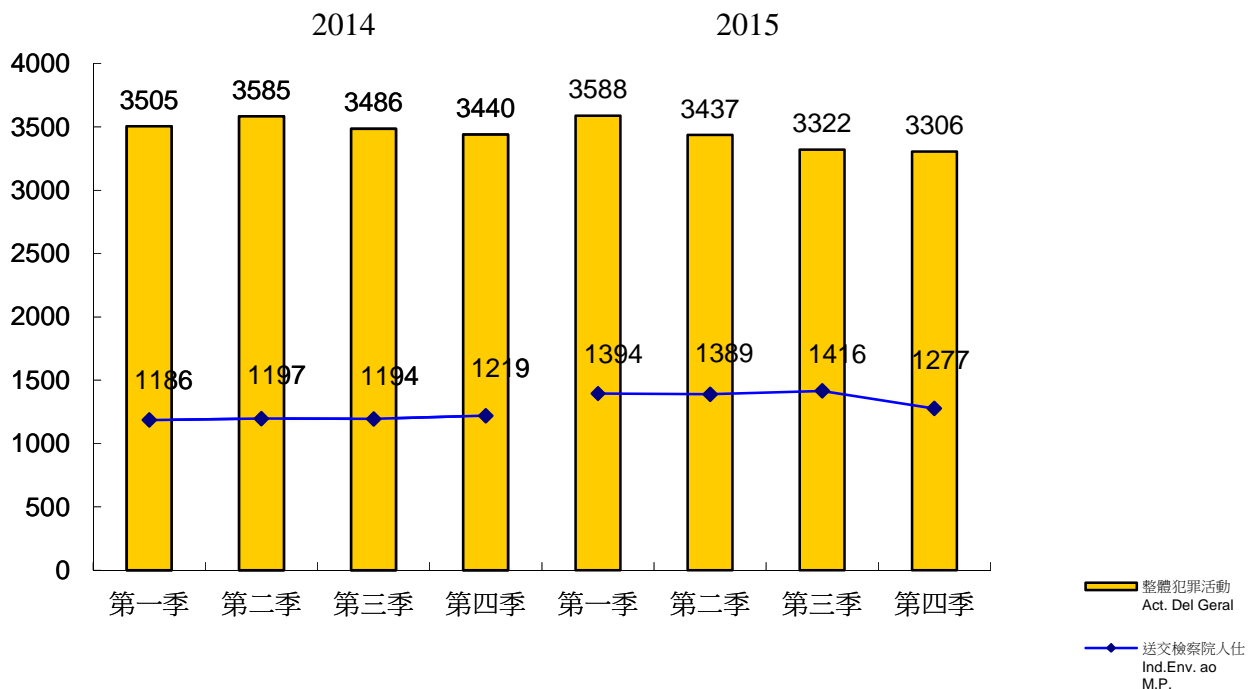
未納入其他組別的罪案 NCOP

2014年/Ano	2015年/Ano	變化 Variação
1656	1399	↓ 257 / 15.5 %



	2014	2015	變化 Variação
引誘協助收容僱用非法入境者 Ali. Aux. Acolh. emp. à I.I.	492	483	↓ 9 / 1.8 %
吸食麻醉品 Consumo estup.	157	95	↓ 62 / 39.5%
販賣,出售.,毒品 Tráfico, venda.,drogas	196	149	↓ 47 / 24 %

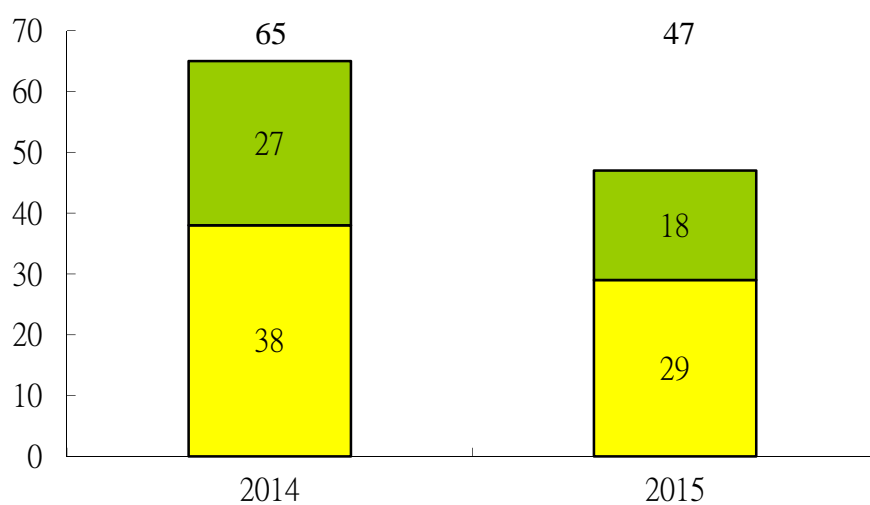
8. 送交檢察院的人仕 Indivíduos conduzidos ao Ministério Público



	2014	2015	變化 Variação
送交檢察院的人仕 Indivíduos conduzidos ao Ministério Público	4796	5476	↑ 680 / 14.2 %

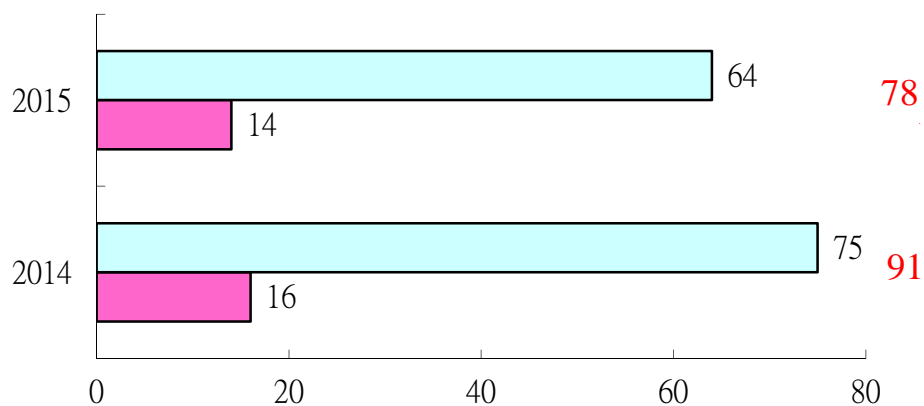
9. 青少年犯罪 Delinquência juvenil

	2014	2015	變化 Variação
已移交檢察院的案件 Casos levados ao M.ºP.º	27	18	↓ 9 / 33.3 %
未移交檢察院的案件 Casos não levados ao M.ºP.º	38	29	↓ 9 / 23.7 %
總數 Total	65	47	↓ 18 / 27.7 %



涉及的青年人之性別 Sexo dos jovens envolvidos

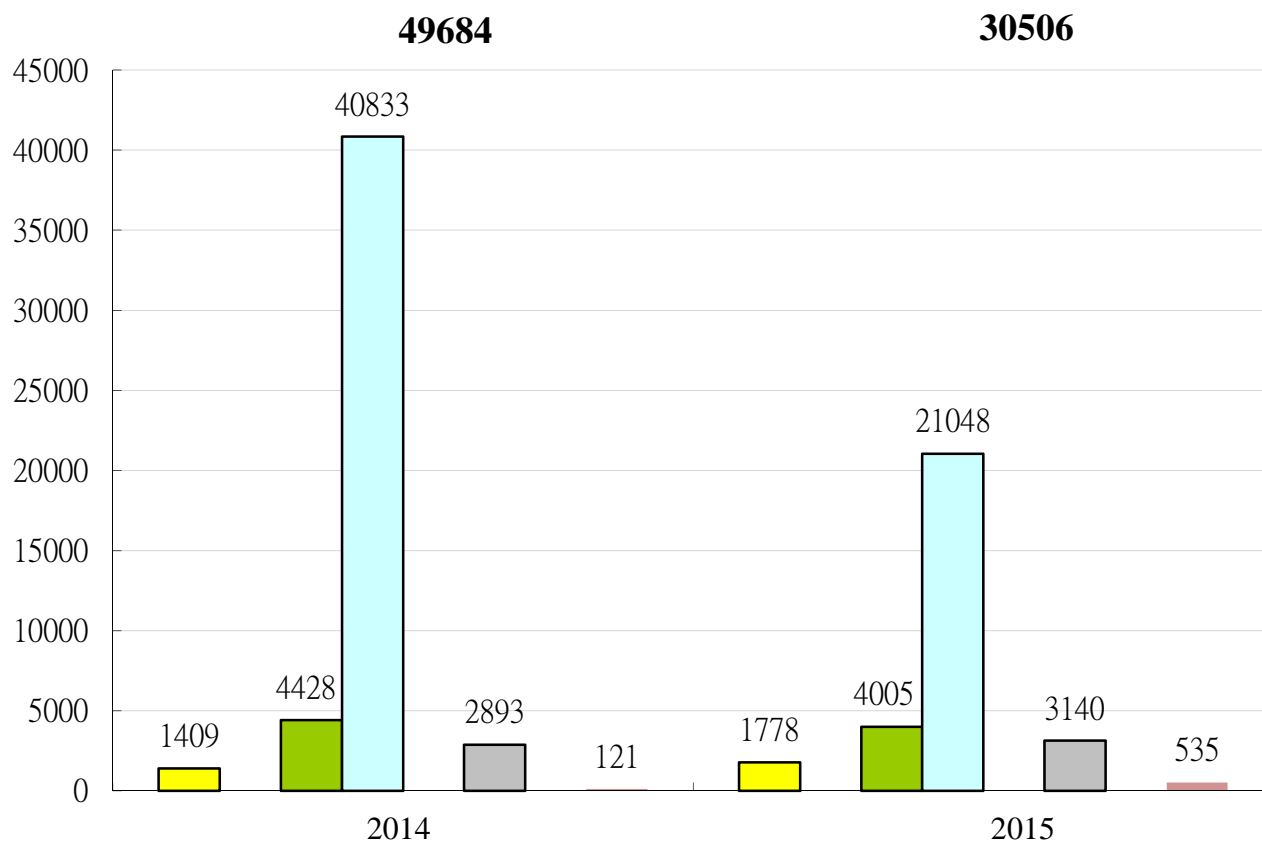
	2014	2015	變化 Variação
男性 Masculino	75	64	↓ 11 / 14.7 %
女性 Feminino	16	14	↓ 2 / 12.5 %
總數 Total	91	78	↓ 13 / 14.3 %



10. 非法入境無證者及逾期逗留人仕

I.I. Indocumentado e excesso de permanência

	2014	2015	變化 Variação
中國內地之非法入境無證者 I.I. indocumentado do iR.P.C.	1409	1778	↑ 369 / 26.2 %
中國內地之逾期逗留入境者(個人遊簽注) Indivíduo c/excesso permanência do iR.P.C. (visto individual)	4428	4005	↓ 423 / 9.6 %
中國內地之逾期逗留入境者(其他證件/簽注) Indivíduo c/excesso permanência do iR.P.C. (outro doc / visto)	40833	21048	↓ 19785 / 48.5 %
逾期之外籍人士 Estrangeiro c/excesso permanência	2893	3140	↑ 247 / 8.5 %
其他國籍非法入境無證者 I.I. indocumentado da outra nacionalidade	121	535	↑ 414 / 342.2%
總數 Total	49684	30506	↓ 19178 / 38.6%



目錄

1. 總結 2015 年全年之罪案情況	P. 1 - 2
(附件)	P. 3 - 4
2. 個別案件的簡要	
● 謀殺案	P. 5
● 縱火案	P. 6
● 搶劫案	P. 6
● 盜竊案	P. 7
● 詐騙案	P. 8 - 9
● 普通傷人 (家庭暴力)	P. 9
● 勒索	P. 10
● 違令	P. 10
● 非法勞工情況	P. 11 - 12
● 截獲懷疑賣淫之女子	P. 12
● 將假貨幣轉手	P. 13
● 涉及賭場內及外的案件	P. 14 - 15
● 青少年犯罪	P. 16 - 17
● 中國內地非法入境概況	P. 18
● 自殺死亡及企圖自殺情況	P. 19 - 20
● 拘留中心進出情況	P. 21
3. 內地居民在逗留澳門期間的情況	
● 出入境概況	P. 22
● 逾期逗留而被遣返情況	P. 22
● 內地居民在澳門違犯刑法情況	P. 22 - 23
● 內地居民在澳門違反其他非刑事違例情況	P. 23 - 24
● 內地居民在澳門為罪案受害人情況	P. 24
(附件)	P. 25 - 29
4. 香港居民在逗留澳門期間違法情況	P. 30

總結 2015 年全年之罪案情況
Resumo da criminalidade
do ano de 2015

總結 2015 年全年之罪案情況

1. 於 2015 年 1 至 12 月 整體犯罪活動.

在這段期間警察當局錄得 **13653** 宗, 比去年同期的 **14016** 宗減少了 **363** 宗(-2.6%), 可分以下幾類的組別:

侵犯人身罪: 增加 3 宗/+0.1% (**2721** 對 **2718**)

侵犯財產罪: 減少 259 宗/-3.3% (**7584** 對 **7843**)

妨害社會生活罪: 減少 83 宗/-9.3% (**813** 對 **896**)

妨害本地區罪: 增加 233 宗/+25.8% (**1136** 對 **903**)

未納入其他組別的罪案: 減少 257 宗/-15.5% (**1399** 對 **1656**)。

2. 暴力犯罪: 於 2015 年 1 至 12 月錄得 **755** 宗, 與 2014 年同期比較(**755** 對 **609**), 增加 146 宗 (+24%)。

暴力罪案較為明顯的有以下幾項:

- 謀殺案 1 宗 對 0 宗/2014 (增加 1 宗)
- 搶劫 113 宗 對 120 宗/2014 (減少 7 宗, -5.8%)
- 造成火警、爆炸及其他特別危險行為 24 宗 對 10 宗/2014 (增加 14 宗, +140%)
- 販賣, 出售..., 毒品 149 宗 對 196 宗/2014, (減少 47 宗, -24%)。

3. 在 侵犯人身罪 這個組別中, 於上指期間錄得 **2721** 宗, 而在去年同期則錄得 **2718** 宗 (增加 3 宗, +0.1%). 兩年的變數如下:

- 普通傷害身體完整性, 減少 166 宗 (1603 對 1769);
- 嚴重傷害身體完整性, 減少 2 宗 (11 對 13);
- 綁架, 無增減 (0 對 0);
- 剝奪他人行動自由罪, 增加 190 宗 (410 對 220);
- 強姦, 減少 3 宗 (30 對 33);
- 對兒童之性侵犯, 減少 3 宗 (10 對 13);
- 恐嚇, 減少 37 宗 (221 對 258)。

4. 在 侵犯財產罪 這個組別中, 於上指期間錄得 **7584** 宗, 而在去年同期則錄得 **7843** (減少 259 宗, -3.3%). 變數如下:

- 搶劫, 減少 7 宗 (113 對 120);
- 盜竊, 減少 318 宗 (3057 對 3375);
 - 被扒手盜竊, 減少 133 宗 (1112 對 1245);
 - 爆竊寓所, 減少 111 宗 (78 對 189);
 - 爆竊商業場所, 減少 24 宗 (19 對 43);
- 勒索, 減少 15 宗 (86 對 101);
- 暴利, 增加 115 宗 (354 對 239);
- 空頭支票, 減少 15 宗 (40 對 55);
- 毀損, 減少 12 宗 (1073 對 1085);
- 詐騙, 減少 46 宗 (1108 對 1154)。

5. 妨害社會生活罪這個組別中, 於上指期間錄得 **813** 宗, 而在去年同期則錄得 **896** 宗(減少 83 宗/ -9.3%). 變數如下:
- 偽造文件, 增加 40 宗 (498 對 458);
 - 行使他人證件, 減少 8 宗 (46 對 54);
 - 縱火, 增加 13 宗 (27 對 14);
 - 將假貨幣轉手, 減少 136 宗 (168 對 304)。
6. 妨害本地區罪這個組別中, 於上指期間錄得 **1136** 宗, 而在去年同期則錄得 **903** 宗(增加 233 宗 / +25.8%). 變化如下:
- 違令, 增加 194 宗 (845 對 651);
 - 作虛假聲明, 增加 35 宗 (219 對 184)。
7. 至於在未納入其他組別的罪案這個組別中, 於上指期間錄得 **1399** 宗, 而在 2014 年同期則錄得 **1656** 宗 (減少 257 宗 / -15.5%), 變數如下:
- 引誘、協助, 收容及僱用非法入境者, 減少 9 宗 (483 對 492);
 - 販賣, 出售...毒品, 減少 47 宗 (149 對 196);
 - 吸食麻醉品, 減少 62 宗 (95 對 157)。
8. 移交檢察院之人仕 : 於 2015 年 1 至 12 月期間, 警方在透過警務工作行動及偵查行動中拘捕違反刑法而被移交檢察院人仕共 **5476** 名, 相比 2014 年同期的 **4796** 名 (增加 680 人 / +14.2%)。
9. 青少年犯罪 : 所錄得的數字為 **47** 宗, 比去年同期的 **65** 宗, (減少 18 宗/ -27.7%) 涉及的青少年之總人數為 **78** 人, 比去年同期的 **91** 人, (減少 13 人/ -14.3%)。
10. 非法入境者 : 澳門特別行政區各保安部門/機關分別在各邊檢站、水域範圍及市區內, 不斷地進行打擊非法入境者的行動。以下為各種的非法情況 :
- 中國內地之非法入境無證者 1778 人對 2014 年 1 至 12 月的 1409 人(+369 人);
 - 中國內地之逾期逗留入境者(個人遊簽注) 4005 人對 2014 年 1 至 12 月的 4428 人(-423 人);
 - 中國內地之逾期逗留入境者 (其他證件/簽注) 21048 人對 2014 年 1 至 12 月的 40833 人 (-19785 人)。
 - 逾期之外籍人士 3140 人; 對 2014 年 1 至 12 月的 2893 人 (+247 人)

總結 2015年 1月至 12月之罪案及其與2014年同期之比較
Balço da criminalidade de Jan-Dez e sua comparação entre 2014-2015

2015

01月 02月 03月 04月 05月 06月 07月 08月 09月 10月 11月 12月 2015 2014 變化 百分比
Jan Feb Mar Abr Mai Jun Jul Ago Set Out Nov Dez (01-12月) (01-12月) Variação %
(Jan-Dez) (Jan-Dez)

01月	02月	03月	04月	05月	06月	07月	08月	09月	10月	11月	12月	2015 (01-12月) (Jan-Dez)	2014 (01-12月) (Jan-Dez)	變化 Variação	百分比 %
整體犯罪活動															
Act. delituosa geral															
1385	1084	1119	1092	1195	1150	1164	1068	1090	1113	991	1202	13653	14016	-363	-2.6
I 侵犯人身罪															
Crimes contra a pessoa															
235	175	199	226	226	237	257	222	238	249	211	246	2721	2718	+3	+0.1
謀殺 (案件/受害者)															
Homicídio (caso/vítima)															
0	0	0	0	0	0	0	0	1/1	0	0	0	1/1	0/0	+1/+1	a)
傷害身體完整性															
C. contra int. física															
143	116	122	142	123	126	146	115	134	148	131	174	1620	1783	-163	-9.1
普通傷害身體完整性															
Ofensa simp. à int. física															
140	115	120	140	123	126	144	114	134	147	129	171	1603	1769	-166	-9.4
嚴重傷害身體完整性															
Ofensa grave à int. física															
3	1	0	1	0	0	1	0	0	1	1	3	11	13	-2	-15.4
剝奪他人行動自由罪 Sequestro															
25	9	33	33	34	36	53	37	48	40	23	39	410	220	+190	+86.4
綁架 Rapto															
0	0	0	0	0	0	0	0	0	0	0	0	0	0	0	0
強姦 Violação															
4	2	1	1	6	3	3	3	0	3	0	4	30	33	-3	-9.1
對兒童之性侵犯															
Abuso sexual de criança															
1	0	0	0	2	1	0	0	2	2	1	1	10	13	-3	-23.1
恐嚇 Ameaça															
20	16	10	25	20	29	13	15	19	20	23	11	221	258	-37	-14.3
侮辱 Injúria															
13	10	14	9	13	13	18	19	8	11	15	4	147	162	-15	-9.3
其他 Outros															
29	22	19	16	28	29	24	33	26	25	18	13	282	249	+33	+13.3
II 侵犯財產罪															
Crimes contra o Patrimônio															
833	671	590	582	693	582	614	577	557	623	543	719	7584	7843	-259	-3.3
盜竊 (總數) Furto (Total)															
393	317	243	218	265	207	242	203	210	231	218	310	3057	3375	-318	-9.4
車輛內盜竊 Furto em viatura															
23	14	31	22	19	13	9	16	12	15	10	8	192	197	-5	-2.5
盜用重型/輕型電單車															
Furto de uso de moto/ciclomotor															
19	19	23	30	28	24	20	12	18	15	15	15	238	329	-91	-27.7
盜用車輛															
Furto de uso de viatura															
2	1	2	0	1	0	0	0	0	2	1	0	9	26	-17	-65.4
被扒手盜竊															
Furto por carteirista															
199	176	66	65	99	66	66	50	51	77	65	132	1112	1245	-133	-10.7
爆竊寓所															
Furto por AECF em residência															
11	9	5	6	6	2	9	5	2	4	9	10	78	189	-111	-58.7
爆竊商業場所															
Furto por AECF em est. comercial															
1	1	1	0	0	0	1	0	4	2	6	3	19	43	-24	-55.8
搶劫 (總數) Roubo (Total)															
12	9	9	10	11	7	9	10	8	9	7	12	113	120	-7	-5.8
寓所內搶劫															
Roubo em residência															
1	0	1	0	0	0	0	0	0	1	0	1	4	5	-1	-20
在街道或公共道路搶劫															
Roubo em via ou caminho público															
10	5	4	5	5	7	6	2	6	4	2	6	62	78	-16	-20.5
勒索 Extorsão															
7	4	4	5	14	6	8	6	6	7	8	11	86	101	-15	-14.9
暴利 Usura															
30	17	21	24	26	35	31	29	27	30	43	41	354	239	+115	+48.1
毀損 Dano															
97	86	89	73	89	94	109	99	94	99	63	81	1073	1085	-12	-1.1
詐騙 Burla															
125	78	78	109	124	98	86	90	72	81	67	100	1108	1154	-46	-4
空頭支票 Cheque sem provisão															
4	0	5	5	4	3	1	3	7	3	1	4	40	55	-15	-27.3
其他 Outros															
165	160	141	138	160	132	128	137	133	163	136	160	1753	1714	+39	+2.3

2015年全年之罪案情況

Situação da criminalidade do ano de 2015

總結 2015年 1月至 12月之罪案及其與2014年同期之比較
Balanzo da criminalidade de Jan-Dez e sua comparação entre 2014-2015

2015

	01月	02月	03月	04月	05月	06月	07月	8月	9月	10月	11月	12月	2015 (01-12月) (Jan-Dez)	2014 (01-12月) (Jan-Dez)	變化 Variação	百分比 %
	Jan	Fev	Mar	Abr	Mai	Jun	Jul	Ago	Set	Out	Nov	Dez				
III 妨害社會生活罪 Crimes contra a Vida em Sociedade	92	69	97	61	61	80	72	58	49	63	49	62	813	896	-83	-9.3
縱火 Fogo posto	2	4	4	1	0	2	2	2	0	1	3	6	27	14	+13	+92.9
偽造文件 Falsificação documento	62	40	56	41	44	55	39	36	26	35	33	31	498	458	+40	+8.7
行使他人證件 Uso de doc. de ident. alheio	3	7	4	0	0	3	6	5	5	7	2	4	46	54	-8	-14.8
將假貨幣轉手 Passagem de moeda falsa	16	13	24	8	11	11	18	11	15	15	10	16	168	304	-136	-44.7
其他 Outros	9	5	9	11	6	9	7	4	3	5	1	5	74	66	+8	+12.1
IV 妨害本地區罪 Crimes contra o Território	111	73	96	96	85	122	101	85	114	75	95	83	1136	903	+233	+25.8
違令 Desobediência	80	46	64	77	66	95	82	68	81	56	68	62	845	651	+194	+29.8
作虛假聲明 Falsa declaração	27	19	26	15	17	23	15	11	24	14	17	11	219	184	+35	+19
其他 Outros	4	8	6	4	2	4	4	6	9	5	10	10	72	68	+4	+5.9
V 未納入其他組別的罪案 Crimes não classifi. em outra parte	114	96	137	127	130	129	120	126	132	103	93	92	1399	1656	-257	-15.5
引誘協助收容僱用非法入境者 Ali. Aux. Acolh. emp. à I.I.	36	39	48	48	48	38	40	53	36	34	33	30	483	492	-9	-1.8
不法賭博 Jogo ilícito	3	4	9	4	8	8	4	3	3	1	4	1	52	26	+26	+100
販賣,出售,毒品 Tráfico, venda, drogas	8	7	13	13	15	16	10	10	20	10	11	16	149	196	-47	-24
吸食麻醉品 Consumo estup.	6	3	9	8	10	7	7	10	6	14	7	8	95	157	-62	-39.5
醉酒或藥後駕駛 Cond. de emb./inf.estup. ou subs. psic.	24	18	30	24	26	24	26	23	32	20	15	17	279	353	-74	-21
醉酒駕駛 Cond. de embriagado	23	16	25	21	22	22	25	20	25	19	12	16	246	310	-64	-20.7
受麻醉品或精神科物質影響下駕駛 a) Sob influência de estup. ou subs. psic.	1	2	5	3	4	2	1	3	7	1	3	1	33	43	-10	-23.3
其他 Outros	37	25	28	30	23	36	33	27	35	24	23	20	341	432	-91	-21.1
暴力犯罪 b) Criminalidade violenta	55	32	59	59	68	65	79	63	81	66	47	81	755	609	+146	+24
青少年犯罪 Delinquência Juvenil	2	5	3	6	8	8	3	2	4	2	1	3	47	65	-18	-27.7
移交檢察院的案件 Casos levados ao M. °P. °	1	3	2	0	3	3	0	2	2	1	0	1	18	27	-9	-33.3
未移交檢察院的案件 Casos não levados ao M. °P. °	1	2	1	6	5	5	3	0	2	1	1	2	29	38	-9	-23.7
涉及的青年人之性別 Sexo dos jovens envolvidos	3	10	4	6	22	11	3	4	7	2	1	5	78	91	-13	-14.3
男性 Masculino	3	7	4	3	21	7	2	4	5	2	1	5	64	75	-11	-14.7
女性 Feminino	0	3	0	3	1	4	1	0	2	0	0	0	14	16	-2	-12.5
送交檢察院的人仕 Indivíduos env. ao M. °P. °	517	341	536	452	444	493	482	440	494	434	394	449	5476	4796	+680	+14.2

a) 不適用 Não adptável

b) 自2015年7月開始，普通傷人、恐嚇及勒索在統計上不納入暴力犯罪。同時為方便統計比較，以往同期的上述三種罪案亦不被包括在暴力犯罪內。

Desde o mês de Julho de 2015, os crimes de ofensa simples à integridade física, ameaça e extorsão não são incluídos na criminalidade violenta a nível estatístico, e para facilitar a comparação estatística, os três tipos de crime do período homólogo dos passados também não são incluídos na criminalidade violenta.

2015年全年之罪案情況

Situação da criminalidade do ano de 2015

個別案件的簡要

Alguns crimes em destaque

2015 年全年個別案件的簡要

1- 謀殺案：共 1 宗，與去年同期的 0 宗，增加了 1 宗。

- 9 月 8 日 9 時 19 分，警方接報位於澳門順成街 4 號富宜大廈 4 樓(一梯一伙)單位發生懷疑兇殺案，警方到場發現一名女受害人(60 歲，澳門居民)躺臥於案發單位的客廳地上並已死亡，經法醫對死者進行初步檢驗後證實死因為頸部被勒致窒息死亡。
(已破案) 案件嫌疑人為受害人之丈夫(67 歲，澳門居民，退休人士)，嫌疑人於案發當日早上致電其女兒及死者胞兄，講述於較早時將受害人勒斃。經調查嫌疑人曾接受精神科檢查，多年前曾求診及初步診斷患有焦慮症，案件由司法警察局繼續調查跟進。

殺人未遂

- 6 月 24 日 凌晨 01 時 43 分警方接報巴黎街南岸花園第三座 5 樓 M 單位發生打鬥，警員到達現場時於大廈大堂截獲兩名身上染有血跡男嫌疑人
(毒品糾紛) (34 歲及 50 歲，均為內地居民)；同時警員於上址單位門口發現一名男子(30 歲，內地居民)滿佈刀傷並呈昏迷狀態躺於地上，經送院搶救後，無生命危險，同案另一名男受害人(25 歲，內地居民)因眼部受刀傷自行到仁伯爵醫院求診。經調查案發單位內留有大量血跡及發現懷疑毒品吸食工具，事件涉及毒品交易糾紛。案件移交司法警察局跟進。
(已破案)

侵害身體完整性引致死亡(虐兒)

- 8 月 11 日 約 17 時 20 分，警方接獲仁伯爵醫院通知，較早前一名女嬰(2 個月，澳門居民)由家人陪同送院救治，期間一直處於昏迷狀態，檢查後證實為嬰兒搖晃綜合症，懷疑女嬰曾遭人虐待，經警方調查後已於同日拘捕負責照顧受害女嬰的家傭(女，33 歲，越南籍)，並於 13 日將嫌疑人移交路環監獄羈押候審；而受害女嬰延至 8 月 28 日晚上不治死亡。
(已破案)

2- 縱火案：共 27 宗，與去年同期的 14 宗，增加了 13 宗(+92.9%)。

分為下列各類：

- 燒車：共 2 宗，對 3 宗/2014 年，(減少 1 宗)。
 - 燒燬電單車：-- 共 15 輛，對 3 輛/2014 年，(增加 12 輛)。
 - 燒燬汽車：-- 共 0 輛，對 1 輛/2014 年，(減少 1 輛)。
 - 波及店舖：-- 共 4 間，對 0 間/2014 年，(增加 4 間)。
- 住宅大門、走廊、梯間：共 7 宗，對 4 宗/2014 年，(增加 3 宗)。
- 店舖：共 3 宗，對 0 宗/2014 年，(增加 3 宗)。
- 其他：共 15 宗，對 7 宗/2014 年，(增加 8 宗)。

3- 搶劫案：共 113 宗，與去年同期的 120 宗，減少了 7 宗(-5.8%)。

分為下列各類：

- 街頭搶劫：共 57 宗，對 66 宗/2014 年，(減少 9 宗)。當中：
 - 扑頭：-----共 5 宗對 6 宗，(減少 1 宗)。
- 住宅內搶劫：共 4 宗，對 5 宗/2014 年，(減少 1 宗)。
- 在大廈梯間、走廊、升降機內及停車場搶劫：共 5 宗，對 12 宗/2014 年，(減少 7 宗)。
- 搶劫店舖：共 9 宗，對 3 宗/2014 年，(增加 6 宗)。
- 顧客在店內被搶劫：共 1 宗，對 0 宗/2014 年，(增加 1 宗)。
- 在賭場內搶劫：共 7 宗，對 6 宗/2014 年，(增加 1 宗)。
- 在車輛內搶劫：共 2 宗，對 2 宗/2014 年，(沒有增減宗數)。
- 其他：共 28 宗，對 26 宗/2014 年，(增加 2 宗)。

4- 盜竊案：共 3057 宗，與去年同期的 3375 宗，減少了 318 宗(-9.4%)。

分為下列各類：

- 車輛內盜竊：共 192 宗，對 197 宗/2014 年，(減少 5 宗)，當中；
 - 盜竊電單車車牌 / 行車證：--共 20 宗對 18 宗，(增加 2 宗)；
 - 盜竊電單車頭盔箱：-----共 44 宗對 75 宗，(減少 31 宗)；
 - 盜竊電單車零件：-----共 29 宗對 29 宗，(沒有增減宗數)；
 - 汽車內盜竊：-----共 84 宗對 56 宗，(增加 28 宗)；
 - 盜竊汽車上配件 / 車牌：----共 15 宗對 19 宗，(減少 4 宗)。
- 店舖盜竊(高買)：共 250 宗，對 212 宗/2014 年，(增加 38 宗)。
- 被扒手偷竊：共 1112 宗，對 1245 宗/2014 年，(減少 133 宗) 當中；
 - 被偷手袋 / 銀包：-----共 386 宗對 606 宗，(減少 220 宗)；
 - 偷手提電話：-----共 413 宗對 274 宗，(增加 139 宗)；
 - 偷錢：-----共 248 宗對 328 宗，(減少 80 宗)；
 - 其他：-----共 65 宗對 37 宗，(增加 28 宗)。

犯罪場所/地點，包括：

- 在公共街道：-----共 201 宗對 189 宗，(增加 12 宗)；
 - 在公共交通工具內：-----共 354 宗對 400 宗，(減少 46 宗)；
 - 在公共場所：-----共 352 宗對 425 宗，(減少 73 宗)；
 - 在賭場內：-----共 205 宗對 231 宗，(減少 26 宗)。
- 用破壞、爬越或假鑰匙方式入寓所盜竊：共 78 宗，對 189 宗/2014 年，(減少 111 宗)。
 - 用破壞、爬越或假鑰匙方式入商業場所盜竊：共 19 宗，對 43 宗/2014 年，(減少 24 宗)。
 - 盜用電單車：共 238 宗，對 329 宗/2014 年，(減少 91 宗)。
 - 盜用汽車：共 9 宗，對 26 宗/2014 年，(減少 17 宗)。
 - 其他為雜項盜竊案：共 1159 宗，對 1134 宗/2014 年，(增加 25 宗)。

5- 詐騙案：共 1108 宗，與去年同期 1154 宗，減少了 46 宗(-4%)。

分為下列各類：

- 街頭詐騙：共 16 宗，對 18 宗/2014 年(減少 2 宗)，當中；
 - ◆ 祈福黨：-----共 1 宗，對 1 宗，(沒有增減宗數)；
 - ◆ 借手提電話：-----共 2 宗，對 5 宗，(減少 3 宗)；
 - ◆ 借錢：-----共 3 宗，對 3 宗，(沒有增減宗數)；
 - ◆ 買賣冒牌手機：-----共 2 宗，對 0 宗，(增加 2 宗)；
 - ◆ 銀行轉賬-----共 0 宗，對 2 宗，(減少 2 宗)；
 - ◆ 其他：-----共 8 宗，對 7 宗，(增加 1 宗)。
- 店舖：共 96 宗，對 96 宗/2014 年(沒有增減宗數)；當中
 - ◆ 找贖時進行詐騙：
 - 店舖-----共 20 宗，對 7 宗，(增加 13 宗)；
 - 的士司機--共 27 宗，對 24 宗，(增加 3 宗)；
 - ◆ 典當假物品行騙當舖：-----共 39 宗，對 50 宗，(減少 11 宗)；
 - ◆ 其他：-----共 10 宗，對 15 宗，(減少 5 宗)。
- 涉及買賣/租賃樓宇或停車場等之騙案：共 11 宗，對 17 宗/2014 年，(減少 6 宗)。
- 天仙局：共 2 宗，對 6 宗/2014 年，(減少 4 宗)。
- 涉及賭場之騙案：共 221 宗，對 190 宗/2014 年，(增加 31 宗)，當中；
 - ◆ 冒認注碼：-----共 52 宗對 31 宗，(增加 21 宗)；
 - ◆ 一般行騙：-----共 169 宗對 159 宗，(增加 10 宗)。
- 藉介紹工作/辦理證件：共 68 宗，對 37 宗/2014 年，(增加 31 宗)。
- 電話詐騙：共 161 宗，對 282 宗/2014 年，(減少 121 宗)。
 - ◆ 冒充親友勒索：-----共 42 宗對 229 宗，(減少 187 宗)；
 - ◆ 猜猜我是誰：-----共 29 宗對 6 宗，(增加 23 宗)；
 - ◆ 冒充內地國家機關人員或銀行職員：----共 88 宗對 31 宗，(增加 57 宗)；
 - ◆ 短訊/中獎詐騙：-----共 1 宗對 1 宗，(沒有增減宗數)；
 - ◆ 其他：-----共 1 宗對 15 宗，(減少 14 宗)。

- 利用電腦或互聯網詐騙：共 354 宗，對 371 宗/2014 年，(減少 17 宗)。
 - 一般：-----共 156 宗對 154 宗，(增加 2 宗)；
 - 盜用提款卡的資料：-----共 34 宗對 69 宗，(減少 35 宗)；
 - 盜用信用卡的資料：-----共 141 宗對 141 宗，(沒有增減宗數)；
 - 色情服務陷阱：-----共 23 宗對 7 宗，(增加 16 宗)。
- 其他雜項行騙：共 179 宗，對 137 宗/2014 年，(增加 42 宗)。

6- 普通傷害身體完整性：共 1603 宗，與去年同期的 1769 宗，減少了 166 宗(-9.4%)。

分為下列各類：

- 涉及家庭暴力：共 273 宗，對 353 宗/2014 年，(減少 80 宗)。
 - 受害人為女性：共 225 人，對 295 人/2014 年，(減少 70 人)。
 - 當中妻子：共 194 人，對 229 人/2014 年，(減少 35 人)。
 - 受害人為男性：共 32 人，對 36 人/2014 年，(減少 4 人)。
 - 當中丈夫：共 13 人，對 12 人/2014 年，(增加 1 人)。
 - 受害人為未成年：共 8 人(2 男 6 女)，對 15 人(7 男 8 女) /2014 年，[減少 7 人(減少 5 男減少 2 女)]。
- 發生在卡拉 OK 及的士高場所：共 47 宗，對 55 宗/2014 年，(減少 8 宗)。
- 其餘大部份為一般普通傷人案件。

7- 勒索：共 86 宗，與去年同期 101 宗，減少了 15 宗(-14.9%)。

分為下列各類：

- 勒索分手費：共 1 宗，對 2 宗/2014 年，(減少 1 宗)。
- 拾獲/偷取物件後勒索當事人：共 13 宗，對 6 宗/2014 年，(增加 7 宗)。
- 拾獲證件後勒索當事人：共 0 宗，對 2 宗/2014 年，(減少 2 宗)。
- 以事主遺失手機內之不雅照片勒索/於網上公開裸照：共 2 宗，對 5 宗/2014 年，(減少 3 宗)。
- 藉詞公開婚外情進行勒索：共 0 宗，對 1 宗/2014 年，(減少 1 宗)。
- 勒索事主以不追究其違法行為的刑事責任：共 0 宗，對 2 宗/2014 年，(減少 2 宗)。
- 警員勒索賣淫女子：共 0 宗，對 1 宗/2014 年，(減少 1 宗)。
- 網上裸聊後被勒索：共 41 宗，對 60 宗/2014 年，(減少 19 宗)。
- 網上聊天後利用合成裸照勒索：共 1 宗，對 2 宗/2014 年，(減少 1 宗)。
- 其他：共 28 宗，對 20 宗/2014 年，(增加 8 宗)。

8- 違令：共 845 宗，與去年同期 651 宗，增加了 194 宗(+29.8%)。

分為下列各類：

- 再次非法進入本澳：共 686 宗，對 515 宗/2014 年，(增加 171 宗)。
- 在禁止進入賭場情況下進入賭場：共 43 宗，對 29 宗/2014 年，(增加 14 宗)。
- 不服警令：共 10 宗，對 14 宗/2014 年，(減少 4 宗)。
- 在禁止駕駛情況下駕駛車輛：共 45 宗，對 47 宗/2014 年，(減少 2 宗)。
- 拒絕酒精測試：共 8 宗，對 11 宗/2014 年，(減少 3 宗)。
- 沒有依期報到：共 48 宗，對 27 宗/2014 年，(增加 21 宗)。
- 違抗衛生局預防及控制吸煙辦公室職員的檢舉：共 2 宗，對 1 宗/2014 年，(增加 1 宗)。
- 其他：3 宗，對 7 宗/2014 年，(減少 4 宗)。

9- 非法勞工情況：共 196 宗 389 人，與去年同期的 185 宗 378 人，增加了 11 宗(+5.9%)，增加了 11 人(+2.9%)。

分為下列各類：

- 涉及內地居民：共 109 宗 234 人對 124 宗 240 人/2014 年，(減少 15 宗及減少 6 人)。
 - 當中抓獲其僱主並移交檢察院：共 80 宗對 81 宗/2014 年，(減少 1 宗)。
 - 未能抓獲其僱主：共 29 宗對 42 宗/2014 年，(減少 13 宗)，涉及勞工已移交檢察院作"供備忘之聲明"。
- 涉及中國台灣居民：共 5 宗 7 人，對 0 宗 0 人/2014 年，(增加 5 宗及增加 7 人)。
- ➤ 當中抓獲其僱主並移交檢察院：共 5 宗對 0 宗/2014 年，(增加 5 宗)。
- 涉及香港居民：共 32 宗 63 人，對 31 宗 53 人/2014 年，(增加 1 宗及增加 10 人)。
 - 當中抓獲其僱主並移交檢察院：共 13 宗對 17 宗/2014 年，(減少 4 宗)。
 - 未能抓獲其僱主：共 19 宗對 14 宗/2014 年，(增加 5 宗)，涉及勞工已移交檢察院作"供備忘之聲明"。
- 涉及外籍居民：共 50 宗 85 人對 30 宗 85 人/2014 年，(增加 20 宗及無增減人數)。
 - 當中抓獲其僱主並移交檢察院：共 40 宗對 23 宗/2014，(增加 17 宗)。
 - 未能抓獲其僱主：共 10 宗對 7 宗/2014 年，(增加 3 宗)，涉及勞工已移交檢察院作"供備忘之聲明"。

涉及外籍勞工：

持有護照：	2014 年	2015
菲律賓護照	7 人	15 人
越南護照	66 人	61 人
印尼護照	3 人	1 人
日本護照	1 人	0 人
韓國護照	0 人	4 人
葡萄牙護照	1 人	1 人
馬來西亞護照	2 人	1 人
美國護照	1 人	0 人
泰國護照	2 人	0 人
緬甸護照	0 人	1 人
英國護照	0 人	1 人
意大利護照	1 人	0 人
羅馬尼亞護照	1 人	0 人

10- 懷疑賣淫女子：共 1132 人，與去年同期的 1304 人，減少了 172 人 (-13.2%)。

分為下列各類：

- 內地女子：共 1128 人，對 1300 人/2014 年，[減少 172 人，(當中個人遊：有 102 人，對 84 人/2014 年，增加 18 人)]。
- 外籍女子：共 4 人，對 4 人/2014 年，(無增減人數)。

2015 年假貨幣情況

貨幣	面額	2015 年全年		2014 年全年		2013 年全年	
		張/硬幣 /籌碼	價值	張/硬幣/ 籌碼	價值	張/硬幣/ 籌碼	價值
澳門幣	\$5 (硬幣)	0	\$0	0	\$0	0	\$0
	\$20	0	\$0	0	\$0	0	\$0
	\$50	5	\$250	0	\$0	0	\$0
	\$100	0	\$0	3	\$300	3	\$300
	\$500	3	\$1,500	1	\$500	1	\$500
	\$1,000	0	\$0	0	\$0	0	\$0
澳門幣總數：		8	\$1,750	4	\$800	4	\$800
港幣	\$20	1	\$20	0	\$0	0	\$0
	\$50	0	\$0	0	\$0	0	\$0
	\$100	4	\$400	7	\$700	13	\$1,300
	\$500	35	\$17,500	29	\$14,500	18	\$9,000
	\$1,000	81	\$81,000	295	\$295,000	582	\$582,000
港幣總數：		121	\$98,920	331	\$310,200	613	\$592,300
人民幣	\$10	2	\$20	5	\$50	4	\$40
	\$20	7	\$140	8	\$160	11	\$220
	\$50	5	\$250	9	\$450	5	\$250
	\$100	92	\$9,200	146	\$14,600	196	\$19,600
人民幣總數：		106	\$9,610	168	\$15,260	216	\$20,110
美元	\$5	0	\$0	0	\$0	1	\$5
	\$20	0	\$0	1	\$20	0	\$0
	\$50	5	\$250	0	\$0	0	\$0
	\$100	6	\$600	13	\$1,300	25	\$2,500
美元總數：		11	\$850	14	\$1,320	26	\$2,505
賭場籌碼	\$25	0	\$0	0	\$0	0	\$0
	\$50	0	\$0	0	\$0	0	\$0
	\$100	0	\$0	0	\$0	1	\$100
	\$500	0	\$0	0	\$0	0	\$0
	\$1,000	1	\$1,000	43	\$43,000	1529	\$1,529,000
	\$5,000	0	\$0	0	\$0	0	\$0
	\$10,000	134	\$1,340,000	162	\$1,620,000	71	\$710,000
	\$100,000	50	\$5,000,000	0	\$0	0	\$0
賭場籌碼總數：		195	\$11,341,000	205	\$1,663,000	1601	\$2,239,100

# 張/硬幣/籌碼	441	MOP	923	MOP	3939	MOP
# 宗數	168	11,457,910	304	2,049,816.4	317	2,957,587.5

美元兌澳門元以 1/7.8，澳門元兌港元及人民幣以 1/1 計算。

其他貨幣	2015 年全年	2014 年全年	2013 年全年
歐羅 (#張數 / \$)	--	--	4/100
台幣 (#張數 / \$)	--	1/1,000	1/1,000
印度盧比(#張數 / \$)	--	--	1,475/500
馬幣 (#張數 / \$)	--	200/100	--
總數(澳門元)	--	\$50,259.7	\$85,737.9

歐羅兌澳門元以 1/11，台幣兌澳門元以 3.85/1，印度盧比兌澳門元 9.09/1，馬幣兌澳門元以 1/2.5 計算。

2015年1-12月

涉及賭場之案件 (發生於賭場內) Crimes no casino (Ocorrência em casino)

宗數/嫌疑人/受害者 Caso/Suspeito/Lesado	行為人/嫌疑人 Arguido/Suspeito									受害人 Lesado						
	宗數 caso	性別 Sexo		身份證明文件 Dados de Identificação					被 拘 留 者 Detidos	性別 Sexo		身份證明文件 Dados de Identificação				
		男 M	女 F	澳 門 Macau	香 港 HK	中 國 內 地 RPC	外 籍 Est.	未 能 証 實 não ap.		男 M	女 F	澳 門 Macau	香 港 HK	中 國 內 地 RPC	外 籍 Est.	未 能 証 實 não ap.
1. 傷害身體完整性 Ofensa à integridade física	52	65	16	35	8	22	5	11	6	24	18	17	6	16	3	
2. 參與毆鬥 Participação em rixa																
3. 恐嚇 Ameaça	4	3	1	1	1	2				3	1	4				
4. 剝奪他人行動自由 Sequestro																
5. 非禮 Atentado ao pudor	1	1				1					1			1		
6. 被扒手偷竊 Furto por caterisita	146	151	39	9		48	4	129	48	111	33	14	14	101	14	1
7. 偷竊(偷取注碼) Furto (Furto de fichas)	59	57	6	1	3	27	1	31	19	51	5	10	4	40	2	
8. 搶劫 Roubo	7	12	1	3		6		4	7	4	2	2		4		
9. 毀損 Dano	36	30	1	1	2	8	1	19		18	16	34				
10. 詐騙 Burla	143	267	54	60	9	139	3	110	144	88	33	37	9	71	1	3
11. 詐騙(冒認注碼) Burla (Simulação de pertença de fichas)	52	49	11	3		37	1	19	12	25	7	23	1	7	1	
12. 勒索 Extorsão																
13. 暴利 Usura	343	949	46	30	8	268	2	687	238	236	88	26	21	269	4	4
14. 濫用信用 Abuso de confiança	77	89	20	12	1	41	3	52	41	65	19	9	3	68	4	
15. 不正當據為己有 Apropriação ilegítima	123	59	30	2	2	13	1	71	8	84	40	33	15	66	9	1
16. 不法賭博 Jogo ilícito	17	68	6	18	1	38	3	14	1							
17. 其他 Outro	257	213	72	62	15	170	11	27	125	28	6	33		1		
總數 Total	1317	2013	303	237	50	820	35	1174	649	737	269	242	73	643	39	9

2015年1-12月

與賭場有關之案件 (發生於賭場外)
Crimes relacionados c/casino (Ocorrência fora casino)

宗數/嫌疑人/受害者 Caso/Suspeito/Lesado	行為人/嫌疑人 Arguido/Suspeito								受害人 Lesado								
	性別 Sexo		身份證明文件 Dados de Identificação					被拘留者 Detidos	性別 Sexo		身份證明文件 Dados de Identificação						
	男 M	女 F	澳門 Macao	香港 HK	中國內地 iRPC	外籍 Est.	未能証實 não ap.		男 M	女 F	澳門 Macao	香港 HK	中國內地 iRPC	外籍 Est.	未能証實 não ap.		
罪案 Crimes	caso																
1. 傷害身體完整性 Ofensa à integridade física																	
2. 參與毆鬥 Participação em rixa																	
3. 恐嚇 Ameaça	1	2						2		1	1	1					1
4. 剝奪他人行動自由 Sequestro	394	1066	51	15	59	598	5	440	645	298	86	1	2	370	7		4
5. 毀損 Dano	1	3		2				1	2	1			1				
6. 搶劫 Roubo	1	4			1			3	1	1		1					
7. 詐騙 Burla	26	30	5	1		15		19	10	20	9	4		24			1
8. 勒索 Extorsão																	
9. 暴利 Usura																	
10. 濫用信用 Abuso de confiança	1	1					1		1		1					1	
11. 不法賭博 Jogo ilícito																	
12. 其他 Outro	1	1		1						1				1			
總數 Total	425	1107	56	19	60	613	6	465	659	322	97	7	2	396	8		6

2014年及2015年之青少年犯罪(15歲及以下) (a)
DELINQUÊNCIA JUVENIL ENTRE 2014 - 2015 (≤15 anos de idade)

	2015	2014	變化 Variação
案件總數 Total de casos	47	65	-18
- 移交檢察院的案件 casos levados ao MP	18	27	-9
- 未移交檢察院的案件 casos não levados ao MP	29	38	-9
- 未成年違反者 Menores infractores	78	91	-13
男性 sexo masculino	64	75	-11
女性 sexo feminino	14	16	-2
- 未成年受害者 Menores ofendidos	5	13	-8
男性 sexo masculino	3	9	-6
女性 sexo feminino	2	4	-2
發生之區域 Área da ocorrência	47	65	-18
- 第一警司處 Comissariado n. 1	7	20	-13
- 第二警司處 Comissariado n. 2	29	22	+7
- 第三警司處 Comissariado n. 3	2	11	-9
- 離島警司處 Comissariado Taipa	6	10	-4
- 路環警司處 Comissariado Coloane	3	2	+1
- 澳門特別行政區以外 Fora da RAEM	0	0	0
無駕駛執照 Condução sem carta	2	3	-1
備註 OBS :			

2014年及2015年之青少年犯罪(15歲及以下) (b)
DELINQUÊNCIA JUVENIL ENTRE 2014- 2015 (≤15 anos de idade)

	2015	2014	變化 Variação
I 侵犯人身罪 Crimes contra a pessoa	10	25	-15
- 普通傷害身體完整性 Of Integ. Física simples	8	21	-13
- 嚴重傷害身體完整性 Of Integ. Física grave	0	0	0
- 恐嚇 Ameaça	0	2	-2
- 強姦 Violação	0	0	0
- 對兒童之性侵犯 Abuso sexual de criança	1	2	-1
- 其他 Outros	1 a)	0	+1
II 侵犯財產罪 Crimes contra o património	28	31	-3
- 盜竊 Furto	2	13	-11
- 店舖盜竊 Furto est.comercial	8	3	+5
- 車輛內盜竊 Furto em viatura	2	0	+2
- 盜用車輛 Furto de uso de viatura	0	0	0
- 盜用電單車 Furto de uso de moto	13	8	+5
- 搶劫 Roubo	3	1	+2
- 損毀 Dano	0	4	-4
- 詐騙 Burla	0	0	0
- 勒索 Extorsão	0	0	0
- 暴利 Usura	0	0	0
- 其他 Outros	0	2	-2
III 妨害社會生活罪 Vs a vida em Socied.	4	5	-1
- 偽造文件 Falsificação documento	1	2	-1
- 行使他人証件 Uso de docu. de ident. Alheio	0	0	0
- 縱火 Fogo posto	3	3	0
- 其他 Outros	0	0	0
IV 妨害本地區罪 Vs o Território	0	0	0
- 違令 Desobediência	0	0	0
- 作虛假聲明 Falsa declaração	0	0	0
- 其他 Outros	0	0	0
V 未納入其他組別的罪案 Crimes não classifi. em o.p.	5	4	+1
- 引誘, 協助, 收容, 僱用, 非法入境者	1	0	+1
- 販賣, 出售...毒品 Tráfico, venda...droga	4	2	+2
- 非法吸食麻醉品 Consumo estupefaciente	0	1	-1
- 其他 Outros	0	1	-1
備註 OBS :			
a) 一宗侮辱 Um caso de injúria			

2015 年全年中國內地非法入境無證者及逾期逗留人士之概況

Movimento dos I.I. indocumentado e excesso de permanência do iR.P.C. do ano 2015

1. 非法入境無證者 I.I. indocumentado

	2014 年全年 Ano 2014		2015 年全年 Ano 2015		變化 Variação
非法入境無證者 I.I. indocumentado	1 409		1778		+369 / +26.2%
	980 M	429 F	1272 M	506 F	

2. 逾期逗留人士 Indivíduo c/excesso permanência

	2014 年全年 Ano 2014		2015 年全年 Ano 2015		變化 Variação
中國內地 iR.P.C.	45 261		25053		-20208 / -44.7%
	28 837M	16 424F	15795 M	9258 F	
- 個人遊 visto individual	4 428		4005		-423 / -9.6%
- 其他證件/簽注 Outro doc / visto	40 833		21048		-19785 / -48.5%
外籍 Estrangeiro	2 893		3140		+247 / +8.5%
	858 M	2 035 F	1004 M	2136 F	
總數 Total	48 154		28193		-19961 / -41.5%

2.1 逾期逗留人士 (逾期之日數) a)

Indivíduo c/excesso permanência (dias de excesso perm.)

	中國內地 iR.P.C.			外籍 Estrangeiro	總數 Total
	個人遊 visto individual	其他證件/簽注 Outro doc / visto	小計 Subtotal		
少於 30 日/ <30 dias	3680	20033	23713	2080	25793
- 1 至 7 日/dias	3207	18392	21599	1363	22962
- 8 至 14 日/dias	268	1019	1287	340	1627
- 15 至 21 日/dias	118	357	475	203	678
- 22 至 30 日/dias	87	265	352	174	526
超於 30 日/ >30 dias	325	1015	1340	1060	2400
總數 Total	4005	21048	25053	3140	28193

2.2 逾期不超於 30 日之人士 (已繳罰款和拒絕罰款)

Com exc. Perm.< 30 dias (pagou / não pagou a multa)

	中國內地 iR.P.C.			外籍 Estrangeiro	總數 Total
	個人遊 visto individual	其他證件/簽注 Outro doc / visto	小計 Subtotal		
罰款 pagou a multa	2948	17043	19991	792	20783
拒絕罰款 b) não pagou a multa	732	2990	3722	1288	5010

a) 數據始於 2009 年 1 月份 os dados foram iniciados em Janeiro de 2009

b) 數據始於 2009 年 2 月份 os dados foram iniciados em Fevereiro de 2009

2015年自殺死亡統計資料 MAPA DE SUICÍDIO 2015

按死因及性別統計之自殺數目 SUICÍDIOS SEGUNDO AS CAUSAS DE MORTE E O SEXO															
死因 Causas de morte	月Mês	一月	二月	三月	四月	五月	六月	七月	八月	九月	十月	十一月	十二月	年	總數 Total
		Jan	Fev	Mar	Abr	Mai	Jun	Jul	Ago	Set	Out	Nov	Dez	Ano	
燒炭 Queima de carvão	M	2					1			1	1	1		6	8
	F				1							1		2	
自縊 Enforcamento	M	1	1	3	1		1		1	1		2		11	14
	F	1					1	1						3	
跳樓 Precipitação	M	2	1	1	1	1		2		1	2	1	2	14	20
	F	1						2	1	1	1			6	
服藥 Ingestão de droga	M							1						1	2
	F					1								1	
割脈 Corte no Pulso	M			1										1	1
	F														
其他 Outras	M		1		1		1	1	1	1	3			9	16
	備註 Obs.		跳橋		服毒		跳橋	跳橋	跳湖	跳橋	2跳橋 1跳湖				
	F				1		1	1		1	1	1	1	7	
	備註 Obs.				跳海		跳海	跳湖		跳海	膠袋 套頭	跳海	跳海		
小計 Subtotal	M	5	3	5	3	1	3	4	2	4	6	4	2	42	
	F	2			2	1	2	4	1	2	2	2	1	19	
總數 TOTAL		7	3	5	5	2	5	8	3	6	8	6	3	61	

按歲組及性別統計之自殺數目 SUICÍDIOS SEGUNDO O GRUPO ETÁRIO E O SEXO															
歲組 Grupo etário	月Mês	一月	二月	三月	四月	五月	六月	七月	八月	九月	十月	十一月	十二月	年	總數 Total
		Jan	Fev	Mar	Abr	Mai	Jun	Jul	Ago	Set	Out	Nov	Dez	Ano	
5-14 歲 Ano	M														
	F														
15-24 歲 Ano	M	2												2	3
	F	1												1	
25-34 歲 Ano	M	2	1	1			1	1	1	2	1	1		11	15
	F				1		1	1	1					4	
35-44 歲 Ano	M						1		1		1		1	4	7
	F							1		1		1		3	
45-54 歲 Ano	M		1	2	1		1	1		1	3			10	13
	F				1			1		1				3	
55-64 歲 Ano	M			2	2			1		1	1	2		9	13
	F					1		1			2			4	
65-74 歲 Ano	M	1				1						1	1	4	6
	F											1	1	2	
75+ 歲 Ano	M		1					1						2	4
	F	1					1							2	
小計 Subtotal	M	5	3	5	3	1	3	4	2	4	6	4	2	42	
	F	2			2	1	2	4	1	2	2	2	1	19	
總數 TOTAL		7	3	5	5	2	5	8	3	6	8	6	3	61	

2015年企圖自殺統計資料 MAPA DE PARASUICÍDIO 2015

按方法及性別統計之企圖自殺數目 PARASUICÍDIO SEGUNDO OS MÉTODOS E O SEXO																
方法 Métodos	月Mês	一月	二月	三月	四月	五月	六月	七月	八月	九月	十月	十一月	十二月	年	總數 Total	
		Jan	Fev	Mar	Abr	Mai	Jun	Jul	Ago	Set	Out	Nov	Dez	Ano		
燒炭 Queima de carvão	M			1					1	1	1	1		5	7	
	F			1				1						2		
自縊 Enforcamento	M				1									1	3	
	F	1							1					2		
跳樓 Precipitação	M		1	1	2	1				1				6	13	
	F		1	1	2					1	1	1		7		
服藥 Ingestão de droga	M	1	1		2						1	3		8	25	
	F	2	2	1	1	1	1	2		1	1	4	1	17		
割脈 Corte no Pulso	M	1						1		1			1	4	28	
	F	2	1	1	1		5	1		2	5	3	3	24		
其他 Outras	M	2	2	1	2	2		1		2		3		15	25	
	F	2		2	3				2			1		10		
小計 Subtotal	M	4	4	3	7	3		2	1	5	2	7	1	39		
	F	7	4	6	7	1	6	4	3	4	7	9	4	62		
總數 TOTAL		11	8	9	14	4	6	6	4	9	9	16	5	101		

按歲組及性別統計之企圖自殺數目 PARASUICÍDIOS SEGUNDO O GRUPO ETÁRIO E O SEXO																
歲組 Grupo etário	月Mês	一月	二月	三月	四月	五月	六月	七月	八月	九月	十月	十一月	十二月	年	總數 Total	
		Jan	Fev	Mar	Abr	Mai	Jun	Jul	Ago	Set	Out	Nov	Dez	Ano		
5-14 歲 Ano	M									1				1	1	
	F															
15-24 歲 Ano	M	2			2	1				1		3	1	10	21	
	F	2	1	1			3	1		1	1	1		11		
25-34 歲 Ano	M	1	2	1	1			1	1	2		2		11	35	
	F	4	2	2	4		2	2	1		3	2	2	24		
35-44 歲 Ano	M		1	1	1					1	1	1		6	23	
	F		1	2	3	1	1		1	1	2	3	2	17		
45-54 歲 Ano	M		1		2	1		1				1		6	10	
	F							1	1			2		4		
55-64 歲 Ano	M			1							1			2	6	
	F									2	1	1		4		
65-74 歲 Ano	M	1												1	1	
	F															
75+ 歲 Ano	M				1	1								2	4	
	F	1		1										2		
小計 Subtotal	M	4	4	3	7	3		2	1	5	2	7	1	39		
	F	7	4	6	7	1	6	4	3	4	7	9	4	62		
總數 TOTAL		11	8	9	14	4	6	6	4	9	9	16	5	101		

2015年每月拘留中心進出情況
Movimento de entrada /saída por mês do Centro de Detenção do ano 2015

月份 Meses	上月結餘 Saldo anterior		進入 Entrada		離開 Saída		現存 Existência	
	男 M	女 F	男 M	女 F	男 M	女 F	男 M	女 F
一月 JAN	9	3	15	7	14	6	10	4
	12		22		20		14	
二月 FEV	10	4	14	11	11	6	13	9
	14		25		17		22	
三月 MAR	13	9	18	7	14	12	17	4
	22		25		26		21	
四月 APR	17	4	18	4	22	7	13	1
	21		22		29		14	
五月 MAI	13	1	20	9	23	5	10	5
	14		29		28		15	
六月 JUN	10	5	20	13	15	9	15	8 a)
	15		33		24		23	
七月 JUL	15	8	23	5	20	10	18	3
	23		28		30		21	
八月 AGO	18	3	14	10	16	6	16	7
	21		24		22		23	
九月 SET	16	7	16	2	24	7	8	2
	23		18		31		10	
十月 OUT	8	2	10	9	13	6	5	5
	10		19		19		10	
十一月 NOV	5	5	24	12	19	9	10	8
	10		36		28		18	
十二月 DEZ	10	8	9	3	13	9	6	2
	18		12		22		8	
總數 TOTAL			201	92	204	92		
			293		296			

a) 其中1名越南籍女子，於02/06/2015於拘留中心女倉內自殺自亡。

Uma vietnamita suicidou-se na zona feminina do Centro de Detenção em 02JUN2015

內地居民在逗留澳門期間的情況
Situação de residentes do iRPC na RAEM

2015 年全年內地居民逗留澳門期間的情況

1. 內地居民出入境概況及逾期逗留情況：

(附件 1)

在上指期間共有 **42,629,225** 人次進入本澳。當中訪澳旅客 **20,363,116** 人次，外地學生 **562,056** 人次，外地僱員 **21,522,072** 人次，外地僱員家屬 **6,829** 人次及特別逗留證 **175,152** 人次。

而持“**個人遊**”簽注的旅客共 **9,519,316** 人次。

另外，逾期逗留內地居民共 **25,053** 人，當中持“**個人遊**”簽注的旅客有 **4,005** 人；而被遣返的非法入境無証者共有 **1,778** 人。

2. 內地居民在澳違犯刑法情況：(附件 2)

共 **3,728** 人涉及 **2,778** 宗案件；當中屬“**個人遊**”人士有 **232** 人涉及 **219** 宗案件，佔“**個人遊**”來澳的總數十萬分之二點四。

犯罪種類

在這內地居民違犯的 2,778 宗案件中，所犯的主要為盜竊、吸食麻醉品和暴利案等；另外關於證件及身份資料的犯罪亦佔大部份，當中行使或藏有偽造證件共 319 宗，行使他人證件共 21 宗，作虛假身份資料及違反驅逐令而再次進入本澳分別為 93 宗及 557 宗。

3. 內地居民在澳涉及其它非刑事違例情況：(附件 3)

於 2015 年全年，涉及違例的內地居民共 1,960 人，當中“個人遊”人士有 294 人，佔“個人遊”來澳的總數十萬分之三點一。

懷疑從事賣淫活動

共截獲懷疑從事賣淫活動的內地女子共 1,128* 人；持有中國護照 497 人，持通行証共有 638 人(當中“個人遊”人士有 102 人)，無証 5 人。

備註：*其中 12 人持有兩個證件(中國往來港澳通行證及中國護照)。

非法勞工

共查獲 234 名非法勞工，當中“個人遊”人士有 34 人，他們主要從事建築/裝修及食店員工。

非法擺賣

有 16 人，當中“個人遊”人士有 1 人。

疊碼/扒仔

在本澳各賭場被發現從事兌碼/扒仔的內地居民共 431 人，當中“個人遊”人士有 129 人。

其他違例

涉及其他違例包括有非法按摩及懷疑操控賣淫等與旅客身份不符的活動共有 151 人，屬“個人遊”人士有 28 人。

4. 內地居民逗留澳門期間為罪案受害人的情況(附件 4)

在上指期間，內地旅客在訪澳期間共有 3,383 人成為罪案的受害人，有關的案件主要是傷人、被扒手盜竊、雜項盜竊、搶劫及暴利案等，發生的地點主要在出入境口岸、旅遊區及賭場。

(附件 Anexo 1)

2015年與2014年全年內地居民出入境之情況

Situação de residentes do iRPC entradas e saídas do ano 2015 e 2014

年份 Ano	2015年全年 Ano 2015		2014年全年 Ano 2014		變化 Var.	
	入境 Entrada	出境 Saída	入境 Entrada	出境 Saída	入境 Entrada	出境 Saída
訪澳旅客 Visitante	20 363 116	20 312 667	21 245 957	21 169 780	- 882 841	- 857 113
外地學生 Estudantes Estrangeiros	562 056	567 308	528 891	544 924	+ 33 165	+ 22 384
外地僱員 T.I./TNR	21 522 072	21 548 251	16 779 936	16 808 709	+4 742 136	+4 739 542
外地僱員家屬 Familiar de TNR	6 829	6 815	5 314	5 351	+ 1 515	+ 1 464
特別逗留證 Titulo Especial de Permanencia	175 152	176 411	141 535	145 403	+ 33 617	+ 31 008
總數 TOTAL	42 629 225	42 611 452	38 701 633	38 674 167	+3 927 592	+3 937 285

年份 Ano	2015年全年 Ano 2015		2014年全年 Ano 2014		變化 Var.	
	入境 Entrada	出境 Saída	入境 Entrada	出境 Saída	入境 Entrada	出境 Saída
護照 Passaporte	1 990 678	1 984 534	3 166 944	3 173 997	-1 176 266	-1 189 463
通行證 Salvo do Conduto	31 119 231	31 120 690	25 968 254	25 952 639	+5 150 977	+5 168 051
通行證 (個人遊) Salvo do Conduto (Visto Individual)	9 519 316	9 506 228	9 566 435	9 547 531	- 47 119	- 41 303
總數 TOTAL	42 629 225	42 611 452	38 701 633	38 674 167	+3 927 592	+3 937 285

2015年與2014年全年內地居民非法入境者及逾期逗留人士之情況

Situação de I.I. e Individuo c/excesso permanência do iRPC do ano 2015 e 2014

非法概況 Situação de ilegal	2015年全年 Ano 2015	2014年全年 Ano 2014	變化 Var.
1 非法入境無証者 Imigrante Ilegal Indocumentados	1 778	1 409	+ 369
- 男性 Masc.	1 272	980	+ 292
- 女性 Fem.	506	429	+ 77

非法概況 Situação de ilegal	2015年全年 Ano 2015	2014年全年 Ano 2014	變化 Var.
1 逾期逗留超過30天而被遣返/其他證件 Exc. Perm. e recambiado/Outros Doc.>30 dias	1 015	1 030	- 15
- 男性 Masc.	620	603	+ 17
- 女性 Fem.	395	427	- 32
2 逾期逗留不超過30天/其他證件 Com exc. perm. não superior a 30 dias /Outros Doc.	20 033	39 803	- 19 770
--2.1 已繳罰款 Pagamento de multa	17 043	36 753	- 19 710
- 男性 Masc.	10 854	23 668	- 12 814
- 女性 Fem.	6 189	13 085	- 6 896
--2.2 拒絕罰款 Não Pagamento de multa	2 990	3 050	- 60
- 男性 Masc.	1 868	1 846	+ 22
- 女性 Fem.	1 122	1 204	- 82
3 逾期逗留超過30天而被遣返/個人遊 Exc. Perm. e recambiado/Visto Ind. > 30 dias	325	276	+ 49
- 男性 Masc.	177	155	+ 22
- 女性 Fem.	148	121	+ 27
4 逾期逗留不超過30天/個人遊 Com exc. perm. não superior a 30 dias /Visto Ind.	3 680	4 152	- 472
--4.1 已繳罰款 Pagamento de multa	2 948	3 650	- 702
- 男性 Masc.	1 834	2 257	- 423
- 女性 Fem.	1 114	1 393	- 279
--4.2 拒絕罰款 Não Pagamento de multa	732	502	+ 230
- 男性 Masc.	442	308	+ 134
- 女性 Fem.	290	194	+ 96
逾期逗留總數 Total de Exc. Perm.	25 053	45 261	- 20 208

(附件 Anexo 2)

2015年與2014年全年內地居民涉及刑事犯罪情況

Situação de Infracção Penal cometidas por residents do iRPC do ano 2015 e 2014

年份 Ano	2015年全年 Ano 2015						2014年全年 Ano 2014						變化 Var.					
	其他證件(不包括個人遊簽注) Outros Doc.(não inclui visto Indi.)		持通行証之“個人遊”簽注人士 Titulares de S.C. com “visto indi”		總數 Total		其他證件(不包括個人遊簽注) Outros Doc.(não inclui visto Indi.)		持通行証之“個人遊”簽注人士 Titulares de S.C. com “visto indi”		總數 Total		其他證件(不包括個人遊簽注) Outros Doc.(não inclui visto Indi.)		持通行証之“個人遊”簽注人士 Titulares de S.C. com “visto indi”		總數 Total	
罪案種類 Tipo de Crimes	宗數 Caso	人數 Pessoa	宗數 Caso	人數 Pessoa	宗數 Caso	人數 Pessoa	宗數 Caso	人數 Pessoa	宗數 Caso	人數 Pessoa	宗數 Caso	人數 Pessoa	宗數 Caso	人數 Pessoa	宗數 Caso	人數 Pessoa	宗數 Caso	人數 Pessoa
盜竊 Furto	207	240	26	26	233	266	204	248	12	13	216	261	+3	-8	+14	+13	+17	+5
搶劫 Roubo	17	23	4	4	21	27	21	26	1	1	22	27	-4	-3	+3	+3	-1	0
謀殺 Homicídio													0	0	0	0	0	0
縱火 Fogo posto	1	1			1	1							+1	+1	0	0	+1	+1
販賣麻醉品 Tráfico Estupef.	43	97	8	12	51	109	69	121	3	3	72	124	-26	-24	+5	+9	-21	-15
非法吸食麻醉品 Consumo Estupef.	38	77	5	4	43	81	54	93	4	6	58	99	-16	-16	+1	-2	-15	-18
暴利 Usura	166	247	10	11	176	258	117	218	5	5	122	223	+49	+29	+5	+6	+54	+35
剝奪他人行動自由 Sequestro	292	608	35	40	327	648	153	348	38	44	191	392	+139	+260	-3	-4	+136	+256
綁架 Rapto							1	2			1	2	-1	-2	0	0	-1	-2
詐騙 Burla	165	210	15	15	180	225	169	250	3	4	172	254	-4	-40	+12	+11	+8	-29
偽造文件 Falsif. Doc.	305	318	14	14	319	332	318	341	11	11	329	352	-13	-23	+3	+3	-10	-20
行使其他人證明文件 Uso Doc. Ident. Alheio	19	20	2	2	21	22	27	30			27	30	-8	-10	+2	+2	-6	-8
作虛假之陳述及聲明 Fal.sif. Dep/Declaração	81	79	12	12	93	91	74	73	11	11	85	84	+7	+6	+1	+1	+8	+7
違令 Desobediência	557	557			557	557	422	419	2	1	424	420	+135	+138	-2	-1	+133	+137
協助 / 引誘 / 收容 / 僱用非法入境者 A.A.A. Emp. II	96	120	17	15	113	135	120	149	15	16	135	165	-24	-29	+2	-1	-22	-30
其他 Outros	572	899	71	77	643	976	799	1044	106	113	905	1157	-227	-145	-35	-36	-262	-181
合計 Total	2559	3496	219	232	2778	3728	2548	3362	211	228	2759	3590	+11	+134	+8	+4	+19	+138

(附件 Anexo 3)

2015年與2014年全年內地居民涉及其它非刑事違例情況

Situação de Infracção não Penal cometidas por residents do iRPC do ano 2015 e 2014

年份 Ano	2015年全年 Ano 2015			2014年全年 Ano 2014			變化 Var.		
違例種類 (人數) Tipo de Infracções (pessoa)	其他證件(不 包括個人遊 簽注) Outros Doc.(n ão inclui visto Indi.).	持通行証之 “個人遊”簽 注人士 Titulares de S.C. com “visto indi”.	總數 Total	其他證件(不 包括個人遊 簽注) Outros Doc.(n ão inclui visto Indi.)	持通行証之 “個人遊”簽 注人士 Titulares de S.C. com “visto indi”.	總數 Total	其他證件(不 包括個人遊 簽注) Outros Doc.(n ão inclui visto Indi.)	持通行証之 “個人遊”簽 注人士 Titulares de S.C. com “visto indi”.	總數 Total
懷疑從事賣淫活 動 Suspeita em actividade de prostituição	1 026	102	1 128	1 216	84	1 300	-190	+18	-172
非法勞工 Trabalhadores Ilegais	200	34	234	186	54	240	+14	-20	-6
拾荒 Apanha de Lixo							0	0	0
非法擺賣 Vendilhão /adelo	15	1	16	11	6	17	+4	-5	-1
行乞 Exploração Caridade							0	0	0
疊碼 / 扒仔 Animador / Corrector de Jogo	302	129	431	400	127	527	-98	+2	-96
其他 Outros	123	28	151	117	21	138	+6	+7	+13
合計 Total	1 666	294	1 960	1 930	292	2 222	-264	+2	-262

(附件 Anexo 4)

2015年與2014年全年內地居民逗留澳門期間為罪案受害人情況

Situação de residents do iRPC vítimas de crimes em Macau do ano 2015 e 2014

年份 Ano	2015年全年 Ano 2015					2014年全年 Ano 2014					變化 Var.				
	其他證件(不包括個人遊簽注) Outros Doc.(não inclui visto Indi.)		持通行証之“個人遊”簽注人士 Titulares de S.C. com “visto indi.”		合計 Total	其他證件(不包括個人遊簽注) Outros Doc.(não inclui visto Indi.)		持通行証之“個人遊”簽注人士 Titulares de S.C. com “visto indi.”		合計 Total	其他證件(不包括個人遊簽注) Outros Doc.(não inclui visto Indi.)		持通行証之“個人遊”簽注人士 Titulares de S.C. com “visto indi.”		合計 Total
	男 M	女 F	男 M	女 F		男 M	女 F	男 M	女 F		男 M	女 F	男 M	女 F	
謀殺 Homicídio											0	0	0	0	0
普通傷人 Ofensa simples	107	67	5	3	182	136	92	10	10	248	-29	-25	-5	-7	-66
嚴重傷人 Ofensa grave	2				2	3	2			5	-1	-2	0	0	-3
恐嚇 Ameaça	10	9	2		21	8	8			16	+2	+1	+2	0	+5
剝奪他人行動自由罪 Sequestro	279	83	12	3	377	141	42	17	7	207	+138	+41	-5	-4	+170
綁架 Rapto						1				1	-1	0	0	0	-1
強姦 Violação		13		1	14		13			13	0	0	0	+1	+1
淫媒 Lenocínio		224		4	228		132		5	137	0	+92	0	-1	+91
雜項盜竊 Furto	297	177	9	10	493	320	169	8	5	502	-23	+8	+1	+5	-9
被扒手偷竊 Furto por carteirista	256	199	21	26	502	413	218	18	12	661	-157	-19	+3	+14	-159
搶劫 Roubo	23	17	1		41	24	27	1	2	54	-1	-10	0	-2	-13
毀損 Dano	20	7		1	28	23	8			31	-3	-1	0	+1	-3
信用之濫用 Abuso de confiança	69	36	2	1	108	81	27	2		110	-12	+9	0	+1	-2
行騙 Burla	200	131	10	4	345	192	108	7	5	312	+8	+23	+3	-1	+33
勒索 Extorsão	7	3		1	11	8	3			11	-1	0	0	+1	0
暴利 Usura	194	59	10	6	269	118	57	5		180	+76	+2	+5	+6	+89
其他 Outros	440	246	38	38	762	314	234	29	23	600	+126	+12	+9	+15	+162
合計 Total	1904	1271	110	98	3383	1782	1140	97	69	3088	+122	+131	+13	+29	+295

香港居民在逗留澳門期間違法情況
Crimes cometidos por residentes HKSAR

2015年與2014年同期涉及香港居民逗留澳門期間違法情況
Crimes cometidos por residentes de Hong Kong (Ocorrência em Macau)
do ano 2015 e do mesmo período no ano de 2014

罪案類別 Tipo de crime	2015年(1-12月) Jan-Dez de 2015								2014年(1-12月) Jan-Dez de 2014								變化 Var.							
	宗數 Cas o	嫌疑人 Arguido		宗數 Cas o	被拘留者 Detido		合計 Total		宗數 Cas o	嫌疑人 Arguido		宗數 Cas o	被拘留者 Detido		合計 Total		宗數 Cas o	嫌疑人 Arguido		宗數 Cas o	被拘留者 Detido		合計 Total	
		男 M	女 F		男 M	女 F	宗數 Cas o	人數 Pe.		男 M	女 F		男 M	女 F	宗數 Cas o	人數 Pe.		男 M	女 F		宗數 Cas o	人數 Pe.		
盜竊 Furto	10	7	5	16	15	3	26	30	5	2	3	13	7	6	18	18	+5	+5	+2	+3	+8	-3	+8	+12
搶劫 Roubo				4	4		4	4				3	2	1	3	3	0	0	0	+1	+2	-1	+1	+1
普通傷害身體完整性 Ofensa simples à integridade física	37	34	6	4	4	3	41	47	36	36	5	6	3	3	42	47	+1	-2	+1	-2	+1	0	-1	0
縱火 Fogo Posto																	0	0	0	0	0	0	0	0
販賣麻醉品 Tráfico Estupef				49	55	6	49	61				30	37	4	30	41	0	0	0	+19	+18	+2	+19	+20
非法吸食麻醉品 Consumo Estupef	1	1		5	6	3	6	10				14	17	1	14	18	+1	+1	0	-9	-11	+2	-8	-8
暴利 Usura	2	1	1	6	5	1	8	8	6	6		7	8		13	14	-4	-5	+1	-1	-3	+1	-5	-6
剝奪他人行動自由 Sequestro	2	2		9	6	5	11	13				9	10	1	9	11	+2	+2	0	0	-4	+4	+2	+2
將假貨幣轉手 Passagem de moeda falsa	3	2	1	1	1		4	4	10	8	2	2	2		12	12	-7	-6	-1	-1	-1	0	-8	-8
詐騙 Burla	15	13	4	11	17		26	34	8	7	2	11	11	2	19	22	+7	+6	+2	0	+6	-2	+7	+12
偽造文件 Falsif.Doc	1	1		22	19	3	23	23	1	1		11	8	3	12	12	0	0	0	+11	+11	0	+11	+11
行使其他人證明文件 Uso Doc.Ident.Alheio	1	1					1	1	1	1					1	1	0	0	0	0	0	0	0	0
作虛假之陳述及聲明 Falsif. Dep./Dec.	2	2					2	2	1	1		4	3	1	5	5	+1	+1	0	-4	-3	-1	-3	-3
違令 Desobediência	2	2		15	10	5	17	17				9	6	3	9	9	+2	+2	0	+6	+4	+2	+8	+8
協助，引誘，收容，僱 用非法移民 Ali. Aux. Acolh. e Emprego Imig. Ilegal				28	25	6	28	31	2	1	1	16	14	2	18	18	-2	-1	-1	+12	+11	+4	+10	+13
其他 Outros	17	16	2	48	41	10	65	69	35	33	6	32	35	2	67	76	-18	-17	-4	+16	+6	+8	-2	-7
總數 Total	93	82	19	218	208	45	311	354	105	96	19	167	163	29	272	307	-12	-14	0	+51	+45	+16	+39	+47